

OFICIO.082/2022 - CHS/DAG

Barreiros, 07 de março de 2022.

A Exmª Srª Secretária Municipal de Saúde de Condado

Assunto: Relatório de Execução da Competência 09/2021 do Contrato de Gestão nº 058/2021.

Prezada Drª Aline Vanessa Monteiro Silva

Conforme solicitado, remeto o Relatório de Execução da Competência 09/2021 do Contrato de Gestão nº 058/2021.

Certa do melhor acolhimento, apresentamos os mais cordiais cumprimentos.



Atenciosamente,

Rafaela Silva Fernandes

Coordenadora do Administrativo e Financeiro

1. INTRODUÇÃO 01

2. OBJETIVO 02

3. INDICADORES DE DESEMPENHO 03

4. AVALIAÇÃO 04

5. CONSIDERAÇÕES FINAIS 05

6. DECLARAÇÃO DO DIRIGENTE DA EMPRESA 06


RELATÓRIO DE EXECUÇÃO

COMPETÊNCIA 09/2021

CONTRATO DE GESTÃO 058/2021

SUMÁRIO

- 1. INTRODUÇÃO3
- 2. AVALIAÇÃO MENSAL5
- 3. INDICADORES DE DESEMPENHO ASSISTENCIAL.....8
 - 3.1. Produção Assistencial.....8
- 4. ORÇAMENTO PREVISTO versus REALIZADO11
- 5. CONSIDERAÇÕES FINAIS.....13
- 6. DECLARAÇÕES DOS DIRIGENTES DA OS14



1: INTRODUÇÃO

O presente relatório tem como objetivo avaliar o CHS - Condado no Hospital e Maternidade João Pereira de Andrade, CNES 2715295, sito na Av. 15 de Novembro, 757, Centro, Condado/PE CEP: 55.940-000 durante a competência de Setembro de 2021, entenda-se, quando a gestão operacional da unidade foi definitivamente assumida pela Organização Social, a 15 de Setembro de 2021, apresentando o cumprimento de metas dos indicadores de produção e qualidade.


Adicionalmente, far-se-á um relato do desenvolvimento e execução da rúbrica investimento (reforma e adequação da infra-estrutura), conforme previsto na contratação entre as partes, no âmbito do Contrato de Gestão 058/2021.

Quadro 1 - Caracterização

Organização Social	Associação Beneficente João Paulo II - CHS João Paulo
Celebração de Contrato	25 de Agosto de 2021
Contrato de Gestão	nº 058/2021
Localização	Av. 15 de Novembro, 757 - Centro, Condado/PE
Área de Abrangência	Microrregião da Mata Setentrional e a população do município que ascende a 26.590 habitantes
Perfil	Emergência 24 horas nas áreas de Clínica Médica exercida por um único profissional médico, conforme displicação no edital e termo de referência
Capacidade	o final do processo de adaptação do a 15 de Setembro
SADI	Laboratório de Análises Clínicas, RX, Ultrassonografia
Ampliadora de Egressos	Cardiologia, Cirurgia Geral, Ginecologia, Pediatria, Ortopedia, Radiologia, Psiquiatria, Fisiologia, Anestesiologia e todos os acordados entre as partes, conforme proposta apresentada.

A emergência adotou, no decorrer do mês de Setembro, a classificação de risco dentro dos parâmetros propostos pela política Nacional de Humanização do Ministério da Saúde e utilizando o Protocolo de Triagem de Manchester.

O relatório de execução física e financeira mensal do contrato de gestão foi realizado a partir do acompanhamento das actividades assistenciais executadas na unidade e será remetido à Comissão Técnica de Acompanhamento e Avaliação do Contrato de Gestão da Secretaria Municipal de Saúde.



Todos os documentos de suporte à elaboração do presente relatório, poderão ser solicitados ou encontram-se disponíveis na unidade hospitalar ou nas nossas unidades administrativas localizadas em Recife e Piedade.

Quanto à estrutura deste relatório, foi utilizado o modelo identificado com outras entidades e em outras prestação de contas.

Estamos cientes que a Comissão Técnica de Acompanhamento e Avaliação - CTAA, possa solicitar a esta Organização Social - OS alterações na estrutura ou recomendações. Aguardamos a primeira reunião da Comissão, onde certamente será avaliado em profundidade este relatório.

As atividades que compõem este relatório estão agrupadas em dois grandes grupos:

1º grupo: "Metas previstas e realizadas". Neste item, estão descritas as atividades que resultam das metas pactuadas no contrato de gestão ou que têm impacto direto nessas metas.

2º grupo: "Projetos e ações desenvolvidos". Neste item, descrevemos as demais atividades e processos desenvolvidos na gestão do CHS - Condado, nomeadamente no que diz respeito ao aumento das áreas de cuidados, influência geo-estratégica e investimentos a realizar na unidade.

Serão apresentadas, ainda, algumas análises do orçamento previsto e realizado, além de um novo cronograma de desembolso sugerido.

Por fim, são apresentadas as considerações finais e a declaração da OS.

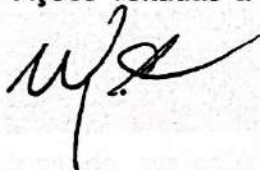


2. AVALIAÇÃO MENSAL

As atividades aqui apresentadas focam do dia 15 até ao final do mês de Setembro de 2021.

As atividades estão divididas em três grandes grupos, como proposta, para a avaliação da CTA:

- ➡ Grupo 1 - Rotinas dos procedimentos dos diversos serviços geridos;
- ➡ Grupo 2 - Outras iniciativas e programas de qualidade que o proponente já tenha em desenvolvimento ou pense iniciar sua implantação;
- ➡ Grupo 3 - Ações voltadas à qualidade relacionada à satisfação dos pacientes.




Grupo 1. Rotinas dos Procedimentos dos diversos serviços geridos
1.1 Ativação e Implementação de Processos de Organização e Gestão

6

Nº	Ações	Meta Prevista	Realizado	% de Conclusão no Período
1.1.1	Realização de Inventário Físico Inicial/Validação nos diferentes espaços do Hospital e Maternidade João Pereira de Andrade.	1	1	100,00%
1.1.2	Identificação de equipes de trabalho da Unidade	1	1	100,00%
1.1.3	Elaboração das Escalas Operacionais de todos os setores da Unidade	1	1	100,00%
1.1.4	Monitorização e Avaliação on job das equipes operacionais pelo Responsável do CHS - Condado	1	1	100,00%
1.1.5	Elaboração de relatórios de avaliação relativos à Ação 1.1.4 e correspondente identificação dos colaboradores a consolidar	1	1	100,00%
1.1.6	Mantimento dos serviços de atendimento de urgência e emergência da unidade	1	1	100,00%
1.1.7	Implementação das Comissões Técnicas da unidade	6	0	0,00%

Considerações sobre as metas do sub-item 1.1 Ativação e Implementação de Processos de Organização e Gestão Hospitalar:

- as metas 1.1.1, 1.1.2, 1.1.3, 1.1.4, 1.1.5 e 1.1.6 obtiveram a sua taxa de execução máxima, como resultado da estratégia de intervenção imediata na dimensão disponibilizar serviços de atendimento à população, pois após assinatura do contrato de gestão passamos a ser a única unidade prestadora de serviços de saúde SUS regulados pela Secretaria Municipal.
- Fazemos recordar a CTA, da aprovação entre as partes de iniciarmos os serviços de prestação de cuidados, somente com um profissional de nível superior, na dimensão médica, mesmo tendo consciência dos problemas que podem ocorrer, mas seguimos as orientações e determinações do Edital e Termo de Referência.



Grupo 1. Rotinas dos Procedimentos dos diversos serviços geridos 7
1.2 Infraestrutura e Equipamentos de funcionamento

Nº	Ações	Meta Prevista	Realizado	% de Conclusão no Período
1.2.1	Processo de Instalação de Biometria	1	1	100,00%
1.2.2	Processo de Aquisição de Bomba de Caixa	1	1	100,00%
1.2.3	Concerto de Equipamento de Frio da Cozinha	1	1	100,00%
1.2.4	Processo de Aquisição de Paredes de Cozinha	1	1	100,00%
1.2.5	Processo de Aquisição de Colchões	1	1	100,00%
1.2.6	Processo de Reforma de Cozinha	1	1	100,00%

Considerações sobre as metas do sub-Item 1.2 Infraestrutura e equipamentos de Funcionamento na unidade Hospitalar:


- a meta 1.2.1 registou uma taxa de execução de 100%.
- relativamente às metas 1.2.2 e 1.2.3 verificou-se necessidade de efetuar aquisições e concertos emergenciais, pois os equipamentos e a falta de água na unidade, assim o determinou.
- no tocante à meta 1.2.4 1.2.5, verificou-se a necessidade de adquirir novos equipamentos e colchões, decorrente do estado de degradação dos mesmos.
- o item 1.2.6 teve início a reforma do espaço da unidade, uma vez que o mesmo, não obedece aos critérios de qualidade em termos de infra-estrutura de produção alimentar, identificado no seio da nossa organização.

Grupo 1. Rotinas dos Procedimentos dos diversos serviços geridos
1.3 Gestão Operacional e Financeira

Nº	Ações	Meta Prevista	Realizado	% de Conclusão no Período
1.3.1	Processo de Rescisão Trabalhista	1	1	100,00%

Considerações sobre as metas do sub-Item 1.3 Gestão Operacional e Financeira da unidade hospitalar CHS - Condado:

- a meta 1.3.1 foi considerada uma anomalia de gestão e decorre do processo demissional por inadequação do colaborador às orientações e diretrizes da Organização Social.



3. INDICADORES DE DESEMPENHO ASSISTENCIAL

3.1. Produção Assistencial

As metas atuais estão pautadas na análise da capacidade instalada da unidade, na característica do CHS - Condado de ser porta referenciada, levando em conta que a unidade recebe ainda um percentual de pacientes por demanda espontânea.

As metas contratuais em Saídas Hospitalares, Atendimentos de Urgência e Atendimento Ambulatorial, mensal são, nesta primeira fase, composta somente pelo mês de Setembro, mês em que se registou intervenção da OS, em termos de produção hospitalar.

Grupo 1. Rotinas dos Procedimentos dos diversos serviços geridos 1.4 Produção Assistencial & Quadro Funcional

Nº	Ações	Meta Prevista	Realizado	% de Conclusão no Período
1.4.1	Saídas Hospitalares	50	2	4,00%
1.4.2	Atendimentos de Urgência/Emergência	280	985	76,959%
1.4.3	Atendimento Ambulatorial	520	113	21,73%
QUADRO FUNCIONAL				
Nº	Ações	Meta Prevista	Realizado	% de Conclusão no Período
1.4.1	Serviços Assistenciais - Enfermagem	4	4	100%
1.4.2	Serviços Assistenciais - Técnicos de Enfermagem & Técnicos de RX	15	17	113%
1.4.3	Serviços Assistenciais - ADM/Artes de Serviços Gerais	18	6	33%
1.4.4	Manutenção Hospitalar (Predial e Equipamentos)	1	1	100%
1.4.5	Responsável da Unidade e Administrativo	2	2	100%
1.4.6	Corpo Médico Ambulatorial	4	5	125%
1.4.7	Corpo Médico Emergência	7	7	100%
TOTAL		51	54	106%

O Quadro 1.4 Produção Assistencial & Quadro Funcional apresenta o total de Saídas Hospitalares durante a segunda quinzena do mês de Setembro em relação à meta contratada.

Atendimentos de Urgência

O quadro anteriormente referido demonstra a produção da urgência do período referencia.

A produção foi de 985 atendimentos, com percentual de execução de 76,95%.


Tal produção, constitui um indicativo claro que ultrapassaremos, de forma expressiva a meta pactuada, nas competências futuras, uma vez que em somente 15 dias de atuação se registrou uma taxa de execução de 76,95%.

Atendimento Ambulatorial

O volume de consultas registrado, caracterizado ainda por um insípido atendimento multidisciplinar (Clínica Médica, Ginecologia/Obstetrícia, Cardiologia, Cirurgia Geral e Psicologia), face ao previsto no médio/longo prazo, a execução de atendimentos ambulatoriais, no período foi de 113, com percentual de execução de 21,73%.

Saídas Hospitalares

Quanto ao volume de saídas hospitalares o mesmo na presente competência não será considerado, pois registaram-se somente 02 internações, uma vez que o internamento, não era prática usual da unidade. Acreditamos que essa valência será dinamizada de forma integrada, no decorrer dos próximos 90 dias após a assinatura do Contrato de Gestão e correspondente modificação da prática assistencial da unidade.



4. Orçamento Previsto versus Realizado
Relatório Gerencial das Demonstrações Financeiras

10

DATA	Ações	Montante Previsto	Montante Realizado	SALDO	
4.1	14/09/2021	01º Repasse Previsto em Edital / Contrato de Gestão 058/2021	R\$ 294.154,00	0	R\$ (294.154,00)
4.1.1	14/09/2021	Repasse Parcial relativo ao item 4.1		R\$ 147.077,00	R\$ (147.077,00)
4.1.2	23/09/2021	Repasse Parcial relativo ao item 4.1		R\$ 147.077,00	R\$ 0,00
4.2.1	30/09/2021	Saldo Acumulado a favor do CHS - Condado decorrente da utilização parcial das parcelas previstas contratualmente			R\$ 0,00

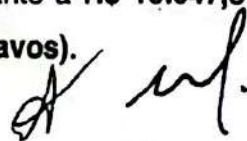
5. DESPESAS DE INVESTIMENTO

Nº	Ações	VALOR
5.0	MONTANTE DE INVESTIMENTO 09/2021	R\$ 0,00
5.1	Processo de instalação de Biomeia, referente ao item 1.2.1	R\$ 1.710,00
5.2	Processo de Aquisição de Bomba de Poço, referente ao item 1.2.2	R\$ 445,23
5.3	Concurso de Equipamento de FHC da Cozinha, referente ao item 1.2.3	R\$ 500,00
5.4	Processo de Aquisição de Palamenta de Cozinha, referente ao item 1.2.4	R\$ 763,95
5.5	Processo de Aquisição de Colchões, referente ao item 1.2.5	R\$ 465,32
5.6	Processo de Reforma da Cozinha, referente ao item 1.2.6	R\$ 5.126,08
5.7	Processo de Rescisão Trabalhista, referente ao item 1.3	R\$ 636,79
	TOTAL DE DESPESAS DE INVESTIMENTO 09/2021	R\$ 10.647,37
	MONTANTE DE INVESTIMENTO ACUMULADO	R\$ 10.647,37

A anomalia verificada no pagamento do primeiro repasse, decorreu de uma interpretação equivocada do montante do primeiro repasse, em consequência de termos iniciado a nossa prestação no dia 15 da competência.

Uma vez mais se esclarece que o primeiro repasse do Contrato de Gestão Nº 058/2021, destina-se a abertura de conta, despesas iniciais de operação e investimentos críticos de adaptação da unidade à metodologia CHS, apresentada na sede da proposta.

Na presente competência registou-se investimentos efetuados pela Associação Beneficente João Paulo II, complementado por rescisões trabalhistas, conforme identificado no quadro respectivo, tendo ascendido o montante a R\$ 10.647,37 (dez mil seiscientos e quarenta e sete reais e trinta e sete centavos).



Nesta competência de Setembro a Associação Beneficente João Paulo II não recebeu qualquer verba, no âmbito do contrato de Gestão 058/2021, ou outro recurso vinculado ao combate a Covid-19, mantendo-se o posicionamento de não se fazer necessário registrar na fonte de recursos 219, independentemente dos serviços prestados na competência em referência.

Finalmente, no que tange às metas e indicadores, vimos informar que com base na Lei 14.189 de 28 de Junho de 2021, se encontra prorrogada até 31/12/2021 a suspensão da obrigatoriedade da manutenção das metas quantitativas contratualizadas, sem diminuição dos repasses estipulados.

4. ORÇAMENTO PREVISTO versus REALIZADO

Considerando as metas prevista para este primeiro mês de operação, esta seção aborda o controle orçamentário e gestão financeira dos recursos repassados à OS, nos termos do Contrato de Gestão 058/2021.


Sobres esses aspetos, serão aqui apresentadas considerações comparativas enter o Orçamento aprovado (planilha base) e o valores desembolsados até ao final do período.

Uma vez mais se refere que as atividades e respetivas ações operacionais se iniciaram no passado dia 15 de Setembro de 2021, aquando da assinatura do Contrato de Gestão.

A partir de então, a OS assumiu a generalidade dos gastos e em especial os que dizem respeito à dimensão investimento necessário e urgente, para que se desse início à produção hospitalar anunciada e ambicionada.

Os quinze dias iniciais de operação foram caracterizados por alguma instabilidade operacional, por se tratar de uma nova atitude de gestão e ainda alguma dificuldade no entendimento necessário do âmbito e profundidade de um Contrato de Gestão.

Estamos convictos que o esforço manifestado e a compreensão operacional dos futuros colaboradores e a sua plena integração na rede assistencial da Organização Social, poderão no curto prazo gerar a Integração e nivelamento desejado, pelas partes.



4. Orçamento Previsto versus Realizado
Relatório Gerencial das Demonstrações Financeiras

12

6. DESPESAS DE CUSTEIO		
Nº	Ações	VALOR
CUSTO COM PESSOAL		
6.1	Médicos Plantonistas Urgência/Emergência	R\$ 35.750,00
6.2	Médicos Ambulatório	R\$ 22.096,00
6.3	Funcionários	R\$ 26.595,00
6.4	Empowerment CHS-Diversos	R\$ 24.500,00
6.5	Médicos Cirurgias	R\$ 0,00
TOTAL CUSTOS PESSOAL		R\$ 108.851,00
CUSTOS ORDINÁRIOS		
6.5	Energia	R\$ 0,00
6.6	Água e Gas Gases Hospitalares	R\$ 63,00
6.7	Custos Ambientais e de HCH	R\$ 900,00
6.8	Custos com comunicações	R\$ 995,00
INSUMOS E PEÇAS		
6.9	Medicamentos/Penso/Material Descartável	R\$ 162,75
6.10	Material de Limpeza	R\$ 572,91
6.11	Material Expediente	R\$ 0,00
6.12	Alimentos e outros Produtos do Serviço de Alimentação	R\$ 7.631,04
6.13	Combustíveis/Viaturas	R\$ 5.635,03
6.14	Locação de Viaturas	R\$ 1.330,00
6.15	Locação de Impressão	R\$ 0,00
GESTÃO QUALIDADE TOTAL (TQM)		
6.16	Serviços Operacionais	R\$ 375,00
6.17	Pagamento de Custos de Serviços Administrativos	R\$ 8.824,62
TOTAL		R\$ 161.989,95

Natureza	Realizado	Previsto
Despesa com Pessoal	R\$ 108.851,00	R\$ 286.007,36
Serviços de Terceiros	R\$ 41.574,68	R\$ 30.150,00
Concessionárias		R\$ 3.500,00
Despesas Operacionais e Gerais	R\$ 41.551,32	R\$ 51.030,00
Despesas de Investimento (Bens Permanentes)	R\$ 10.647,37	
TOTAL	RS 172.637,32	RS 373.687,36
VALIDAÇÃO DE SALDO		
Valor de Repasse do Contrato de Gestão		R\$ 294.154,00
Gastos Realizados		R\$ 172.637,32
	SALDO	RS 121.516,68

5. CONSIDERAÇÕES FINAIS


O primeiro mês de atuação do CHS - Condado foram marcados pelo avanço em questões assistenciais, quanto pelo início das atividades de re-estruturação/reforma da unidade.

Salienta-se ainda como fator de enorme positividade a agilidade verificada na integração das entidades CHS - Condado com a Secretaria Municipal de Saúde.

Essa característica possibilitou uma maior integração com a operação inicial do local e conhecer melhor a estrutura acabada de ser assumida, num ambiente caracterizado por instabilidade operacional.

No que diz respeito à Gestão Financeira, a Organização Social fará a gestão adequada do excedente decorrente desta primeira quinzena operacional, permanecendo com o desenvolvimento dos investimentos necessários ao processo de adequação da unidade.

O CHS - João Paulo II atua com foco tanto no planejamento das atividades da unidade hospitalar, quanto nas ações necessárias para que elas se concretizem. A OS entende que esse é o caminho para uma administração eficiente e alinhada ao modelo de



gestão adotado pela Prefeitura de Condado para a Saúde, mais especificamente na dimensão hospitalar.

6. DECLARAÇÕES DOS DIRIGENTES DA OS

Declaramos, para todos os fins, que são verídicas todas as informações contidas neste 1º Relatório de Execução em cumprimento ao Contrato de Gestão 058/2021 firmado entre a Secretaria Municipal de Saúde (SMS) e a Associação Beneficente João Paulo II.

Acrescentamos, ainda, que todas as fontes de comprovação, assim como documentos fiscais e de despesas, estão disponíveis para análise dos representantes da Comissão Técnica de Acompanhamento e Avaliação e dos servidores dos órgãos de controle da Prefeitura do Município de Condado.

Condado, 11 de Outubro de 2021


Diretora Financeira Operacional


Pedro Alcaraz
Diretor Presidente
CPF: 700.928.784-82
Diretor Presidente CHS - João Paulo II



OFICIO.083/2022 - CHS/DAG

Barreiros, 07 de março de 2022.

A Exm^a Sr^a Secretária Municipal de Saúde de Condado

Assunto: Relatório de Execução da Competência 10/2021 do Contrato de Gestão nº 058/2021.

Prezada Dr^a Aline Vanessa Monteiro Silva

Conforme solicitado, remeto o Relatório de Execução da Competência 10/2021 do Contrato de Gestão nº 058/2021.

Certa do melhor acolhimento, apresentamos os mais cordiais cumprimentos.

Atenciosamente,

Rafaela Silva Fernandes

Coordenadora do Administrativo e Financeiro

RELATÓRIO DE EXECUÇÃO


COMPETÊNCIA 10/2021

CONTRATO DE GESTÃO 058/2021

SUMÁRIO

2

1. INTRODUÇÃO	3
2. AVALIAÇÃO.....	5
3. INDICADORES DE DESEMPENHO ASSISTENCIAL.....	6
3.1 Produção Assistencial.....	6
4. ORÇAMENTO PREVISTO versus REALIZADO.....	6
5. CONSIDERAÇÕES FINAIS.....	8
6. DECLARAÇÕES DOS DIRIGENTES DA OS.....	9



1. INTRODUÇÃO

O Presente relatório tem como objetivo avaliar o CHS – Condado no Hospital e Maternidade João Pereira de Andrade, CNES nº: 2715295, sito na Av. 15 de Novembro, Nº 757, Centro, Condado/PE, CEP: 55.940-000, durante a competência de Outubro/2021 e apresentar o cumprimento de metas dos indicadores de produção e qualidade.

O relatório de execução física e financeira mensal do contrato de gestão é realizado a partir do acompanhamento das atividades assistenciais executadas na unidade e será remetido à Secretaria Municipal de Saúde, para posteriormente envio para a comissão técnica de Acompanhamento e Avaliação do Contrato de Gestão da Secretaria Municipal de Saúde.

Todos os documentos de suporte à elaboração do presente relatório, poderão ser solicitados ou encontram-se disponíveis na unidade hospitalar ou nas nossas unidades administrativas localizadas em Recife e Piedade.

No CHS - Condado deu-se continuidade às melhorias necessárias de adequação.


No entanto, cabe referir que não foi possível concluir os processos de legalização e certificação da unidade, por estarem em falta um conjunto de procedimentos administrativos, que necessitam da intervenção da Prefeitura de Condado como um todo.

Por outro lado, importa reforçar a total disponibilidade de todo o executivo municipal em colaborar e desenvolver as necessárias rotinas ao processo de licenciamento e certificação, conducente à alteração junto ao CREMEPE, Bombeiros e demais organismos.

Quanto à implementação das Comissões Técnicas previstas em sede de Proposta, este processo administrativo foi grandemente prejudicado, quando nos deparamos com o pedido de afastamento da nossa Coordenadora de Enfermagem, que cumulativamente ocupava o cargo de Representante Institucional da Prefeitura na nossa unidade, referir-mo-nos à Enf. Simony da Silva Pimentel.

Naturalmente que tal evento administrativo gerou uma instabilidade operacional, colocando em causa todas as manifestações e/ou indicações prestadas por esta colaboradora, para o preenchimento e composição das Comissões necessárias.

Também neste mês de Outubro a Associação Beneficente João Paulo II não recebeu qualquer verba, no âmbito do contrato de Gestão 058/2021, ou outro recurso vinculado ao combate a Covid-19, mantendo-se o posicionamento de não se fazer necessário registrar na fonte de recursos 219.



Grupo 1. Rotinas dos Procedimentos dos diversos serviços geridos
1.2 Infraestrutura e Equipamentos de funcionamento

4

Nº	Ações	Meta Prevista	Realizado	% de Conclusão no Período
1.2.1	Processo de Aquisição de Palamenta de Cozinha	1	1	100,00%
1.2.2	Processo de Reforma de Cozinha			100,00%

Grupo 1. Rotinas dos Procedimentos dos diversos serviços geridos
1.3 Gestão Operacional e Financeira

Nº	Ações	Meta Prevista	Realizado	% de Conclusão no Período
1.3.1	Processo de Rescisão Trabalhista	4	4	100,00%

Nesta competência 10/2021 o montante de investimentos realizado atingiu o montante de R\$ 21.805,84 (vinte e hum mil, oitocentos e cinco reais e oitenta e quatro centavos) reforçando assim o nosso compromisso com a saúde do Município.

4. Orçamento Previsto versus Realizado
Relatório Gerencial das Demonstrações Financeiras

Nº	DATA	Ações	Montante Previsto	Montante Realizado	SALDO
4.1	15/10/2021	02º Repasse Previsto em Edital / Contrato de Gestão 058/2021	R\$ 294.154,00	0	R\$ (294.15
4.1.1	22/10/2021	Repasse relativo ao item 4.1		R\$ 294.154,00	R\$
4.2.1	31/10/2021	Saldo Acumulado a favor do CHS - Condado decorrente da quitação parcial das parcelas previstas contratualmente			R\$
5. DESPESAS DE INVESTIMENTO					

Nº	Ações	VALOR
5.0	MONTANTE DE INVESTIMENTO 09/2021	R\$ 10.64
5.1	Processo de Aquisição de Palamenta de Cozinha, referente ao Item 1.2.1	R\$ 2.81
5.2	Processo de Reforma de Cozinha referente ao item 1.2.2	R\$ 6
5.3	Processo de Rescisão Trabalhista, referente ao Item 1.3.1	R\$ 7.67
TOTAL DE DESPESAS DE INVESTIMENTO 10/2021		R\$ 11.11
MONTANTE DE INVESTIMENTO ACUMULADO		R\$ 21.80

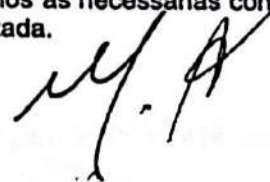
Finalmente, no que tange às metas e indicadores, vimos informar que com base na Lei 14.189 de 28 de Junho de 2021, se encontra prorrogada até 31/12/2021 a suspensão da obrigatoriedade da manutenção das metas quantitativas contratualizadas, sem diminuição dos repasses estipulados.

Os valores contidos no quadro acima refletem a movimentação do investimento efetuado na competência 10/2021.

Grupo 1. Rotinas dos Procedimentos dos diversos serviços geridos
1.4 Produção Assistencial & Quadro Funcional

Nº	Ações	Meta Prevista	Realizado	% de Conclusão no Período
1.4.1	Saídas Hospitalares	50	1	2,00%
1.4.2	Atendimentos de Urgência/Emergência	280	283	101,07%
1.4.3	Atendimento Ambulatorial	520	414	79,62%
QUADRO FUNCIONAL				
Nº	Ações	Meta Prevista	Realizado	% de Conclusão no Período
1.4.1	Serviços Assistenciais - Enfermagem	3	3	100%
1.4.2	Serviços Assistenciais - Técnicos de Enfermagem & Técnicos de RX	15	17	113%
1.4.3	Serviços Assistenciais - Auxiliares de Serviços Gerais	18	18	100%
1.4.4	Manutenção Hospitalar (Predial e Equipamentos)	1	1	100%
1.4.5	Responsável da Unidade e Administrativo	2	2	100%
1.4.6	Corpo Médico Ambulatorial	4	5	125%
1.4.7	Corpo Médico Plantonista	7	7	100%
	TOTAL	51	54	106%

Mesmo não estando obrigados a manter as metas quantitativas, na presente competência, as mesmas foram ultrapassadas, em grande medida, no que diz respeito à valência Urgência? Emergência, o que muito nos alegra, pois acreditamos que teremos as necessárias condições de expandir os serviços da unidade, de forma gradual e especializada.



2. AVALIAÇÃO

As atividades acima apresentadas focam a totalidade do mês de OUTUBRO/2021.

Nesta competência a produção hospitalar verificada, em termos específicos ultrapassou as metas previstas no Contrato de Gestão 058/2021, na dimensão Urgência/Emergência.

Cabe sublinhar que estamos gradualmente a recuperar a dimensão ambulatorial, decorrente dos entendimentos mantidos com os profissionais em exercício, que nesta competência passarão por uma avaliação mais cuidada.

Temos que publicitar a situação que o CHS - Condado nos mostrou um profissional de referência, enquanto Cirurgião Geral, Dr. Edimar, que apesar de actuar predominantemente no estado de Minas Gerais, aceitou o desafio de se afastar desse Estado para se dedicar exclusivamente à nossa Organização Social, não só para dinamizar a dimensão cirúrgica quando forem realizadas as melhorias no Bloco Cirúrgico da unidade, bem como, para fazer parte da nossa equipe do DAM - Departamento de Assistência Médica, em conjunto com os demais profissionais.

A este propósito, uma palavra de gratidão à Exma. Secretária Municipal de Saúde que apresentou as partes envolvidas.

3. INDICADORES DE DESEMPENHO ASSISTENCIAL

3.1 Produção Assistencial

O quadro 1.4 Produção Assistencial & Quadro Funcional apresenta os índices de produção durante o mês de Outubro em relação à meta contratada.

Saídas Hospitalares

No mês de Outubro ocorreu 01 internamento o que revela a total institucionalização da prática de internação na unidade, conforme comentários anteriormente registrados. Naturalmente que tal meta, será ultrapassada com a gradativa alteração do perfil assistencial, assim como com a introdução das cirurgias eletivas, bem como, com a nova postura da unidade hospitalar, enquanto hospital enquadrado pela resolução CIR e Projeto Estadual OPERA+.


Atendimentos de Urgência.

O Quadro anterior demonstra a produção da Urgência/Emergência do período em referência.

A produção do mês de Outubro atingiu um percentual de execução de 162,73%, com 2.083 atendimentos realizados.

Atendimento Ambulatorial

O volume de consultas e de atendimentos ambulatoriais, no período foi de 414, com percentual de execução de 79,62% da produção contratada.



4. ORÇAMENTO PREVISTO versus REALIZADO

7

Sobre esses aspectos, serão aqui apresentadas considerações comparativas entre o Orçamento aprovado (planilha base) e os valores desembolsados até o final do período a que se refere este relatório.

4. Orçamento Previsto versus Realizado Relatório Gerencial das Demonstrações Financeiras

6. DESPESAS DE CUSTEIO		
Nº	Ações	VALOR
CUSTO COM PESSOAL		
6.1	Médicos Plantonistas Urgência/Emergência	R\$ 69.750,00
6.2	Médicos Ambulatório	R\$ 35.266,00
6.3	Funcionários	R\$ 66.238,63
6.4	Empowerment CHS-Diversos	R\$ 28.300,00
6.5	Médicos Cirurgias	R\$ 0,00
TOTAL CUSTOS PESSOAL		R\$ 199.546,87
CUSTOS ORDINÁRIOS		
6.5	Energia	R\$ 8.783,09
6.6	Água e Gás Gases Hospitalares	R\$ 1.118,00
6.7	Custos Ambientais e de HClH	R\$ 1.800,00
6.8	Custos com comunicações	R\$ 1.906,00
INSUMOS E PEÇAS		
6.9	Medicamento/Reuso/Material Descartável	R\$ 37.864,69
6.10	Material de Limpeza	R\$ 5.462,32
6.11	Material Expediente	R\$ 120,00
6.12	Alimentos e outros Produtos do Serviço de Alimentação	R\$ 6.936,01
6.13	Combustíveis/ Viaturas	R\$ 6.728,02
6.14	Locação de Viaturas	R\$ 1.330,00
6.15	Locação de Impressão	R\$ 0,00
GESTÃO QUALIDADE TOTAL (TQM)		
6.16	Serviços Operacionais	R\$ 3.653,80
6.17	Pagamento de Custos de Serviços Administrativos	R\$ 20.824,62
TOTAL		R\$ 298.967,62

A competência de Outubro/2021 terminou com um saldo negativo, que ascende ao montante de R\$ 15.972,09 (quinze mil, novecentos e setenta e dois reais e nove centavos) sendo esse valor desembolsado a mais pela Associação Beneficente João Paulo II para cobrir os gastos no período analisado.

No quadro acima fizemos a apresentação discriminada das despesas da competência de Outubro.

DESEMBOLSO DE OUTUBRO

Natureza	Realizado	Previsto
Despesa com Pessoal	R\$ 199.546,87	R\$ 286.007,36
Serviços de Terceiros	R\$ 24.500,00	R\$ 30.150,00
Concessionárias		R\$ 3.500,00
Despesas Operacionais e Gerais	R\$ 72.860,64	R\$ 54.050,00
Despesas de Investimento (Bens Permanentes)	R\$ 11.158,47	
TOTAL	R\$ 310.126,09	R\$ 373.687,36
VALIDAÇÃO DE SALDO		
Valor de Repasse do Contrato de Gestão		R\$ 294.154,00
Gastos Realizados		R\$ 310.126,09
	SALDO	R\$ (15.972,09)

5. CONSIDERAÇÕES FINAIS


O saldo negativo apresentado, decorre dos investimentos efetuados, no entanto, relembramos todos os interessados que o montante negativo é automaticamente anulado, decorrente do superávit da competência anterior, não se registrando necessidade de solicitar de complemento orçamental.

6. DECLARAÇÃO DOS DIRIGENTES DA OS.


Declaramos, para todos os fins, que são verdadeiras todas as informações contidas neste Relatório de Execução em cumprimento ao Contrato de Gestão 058/2021 firmado entre a Secretária Municipal de Saúde (SMS) e a Associação Beneficente João Paulo II.

Acrescentamos, ainda, que todas as fontes de comprovação, assim como documentos fiscais e de despesas, estão disponíveis para análise dos representantes da comissão técnica de acompanhamento e avaliação e dos servidores dos órgãos de controle da Prefeitura do Município de Condado.

Condado, 14 de Novembro de 2021



Ana Cristina da Silva
Diretora Financeira Operacional



Pedro A. Paraíso
Diretor - Presidente
CPF: 707.928784-82

Pedro Paraíso

OFÍCIO 084/2022 - CHS/DAG

Barreiros, 07 de março de 2022.

A Exm^a Sr^a Secretária Municipal de Saúde de Condado

Assunto: Relatório de Execução da Competência 11/2021 do Contrato de Gestão nº 058/2021.

Prezada Dr^a Aline Vanessa Monteiro Silva .

Conforme solicitado, remeto o Relatório de Execução da Competência 11/2021 do Contrato de Gestão nº 058/2021.

Certa do melhor acolhimento, apresentamos os mais cordiais cumprimentos.



Atenciosamente,

Rafaela Silva Fernandes

Coordenadora do Administrativo e Financeiro

RELATÓRIO DE EXECUÇÃO


COMPETÊNCIA 11/2021

CONTRATO DE GESTÃO 058/2021

SUMÁRIO

2

1. INTRODUÇÃO	3
2. AVALIAÇÃO.....	5
3. INDICADORES DE DESEMPENHO ASSISTENCIAL.....	6
3.1 Produção Assistencial.....	6
4. ORÇAMENTO PREVISTO versus REALIZADO.....	6
5. CONSIDERAÇÕES FINAIS.....	8
6. DECLARAÇÕES DOS DIRIGENTES DA OS.....	9



1. INTRODUÇÃO

O Presente relatório tem como objetivo avaliar o CHS – Condado no Hospital e Maternidade João Pereira de Andrade, CNES nº 2715295, sito na Av. 15 de Novembro, Nº 757, Centro, Condado/PE, CEP: 55.940-000, durante a competência de Novembro/2021, apresentando o cumprimento de metas dos indicadores de produção e qualidade.

O relatório de execução física e financeira mensal do contrato de gestão é realizado a partir do acompanhamento das atividades assistenciais executadas na unidade e será remetido à Secretaria Municipal de Saúde, para posteriormente envio para a comissão técnica de Acompanhamento e Avaliação do Contrato de Gestão da Secretaria Municipal de Saúde.

Todos os documentos de suporte à elaboração do presente relatório, poderão ser solicitados ou encontram-se disponíveis na unidade hospitalar ou nas nossas unidades administrativas localizadas em Recife e Piedade.

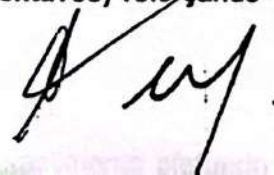
Neste mês de Novembro decorrente da avaliação entre as partes, ocorreu uma reunião com a Prefeitura de Condado, onde nos foi comunicado a deliberação do Município efetuar as obras necessárias para o cumprimento das metas, nomeadamente no que concerne ao arranque da atividade cirúrgica de média e alta complexidade e ainda consolidar a postura de Maternidade, situação que está inoperante no Município por longos anos.

Trata-se de uma iniciativa de louvar, até porque a Organização Social, em conjunto com a Secretaria Estadual de Saúde, junto à Iniciativa Opera +, procedeu à manifestação de credenciamento/habilitação desta unidade, como unidade receptora de pacientes para efetuarem procedimentos cirúrgicos, tão breve quanto as obras de adaptação se encontrem concluídas.

Para além destes aspectos de importante relevância, estaremos no decorrer da competência 012/2021, introduzindo o processo de informatização do hospital, conforme proposta apresentada.

Também neste mês de Novembro a Associação Beneficente João Paulo II não recebeu qualquer verba, no âmbito do contrato de Gestão 058/2021, ou outro recurso vinculado ao combate a Covid-19, mantendo-se o posicionamento de não se fazer necessário registrar na fonte de recursos 219, independentemente dos serviços prestados na competência analisada, essencialmente de baixa complexidade, enquanto triagem dessa tipologia de pacientes e somente dois internamentos.

Nesta competência 11/2021 o montante de investimentos realizado atingiu o montante de R\$ 31.606,27 (trinta e hum mil, seiscentos e seis reais e vinte e sete centavos) reforçando assim o nosso compromisso com a saúde do Município.



Grupo 1. Rotinas dos Procedimentos dos diversos serviços geridos
1.2 Infraestrutura e Equipamentos de funcionamento

4

Nº	Ações	Meta Prevista	Realizado	% de Conclusão no Período
1.2.1	Processo de Manutenção de Ambulância	1	1	100,00%
1.2.2	Processo de Reforma de Galpões	1	1	100,00%
1.2.3	Processo de Reforma da Cozinha	1	1	100,00%

Finalmente, no que tange às metas e indicadores, vimos informar que com base na Lei 14.189 de 28 de Junho de 2021, se encontra prorrogada até 31/12/2021 a suspensão da obrigatoriedade da manutenção das metas quantitativas contratualizadas, sem diminuição dos repasses estipulados.


4. Orçamento Previsto versus Realizado
Relatório Gerencial das Demonstrações Financeiras-1

Nº	DATA	Ações	Montante Previsto	Montante Realizado	SALDO
4.1	10/11/2021	03º Repasse Previsto em Edital / Contrato de Gestão 058/2021	R\$ 294.154,00	0	R\$ (294.154,00)
4.1.1	10/11/2021	Repasse relativo ao item 4.1		R\$ 294.154,00	R\$ 0,00
4.2.1	30/10/2021	Saldo Acumulado a favor do CHS - Condado decorrente da quitação parcial das parcelas previstas contratualmente			R\$ 0,00

5. DESPESAS DE INVESTIMENTO

Nº	Ações	VALOR
5.0	MONTANTE DE INVESTIMENTO 10/2021	R\$ 21.805,84
5.1	Processo de Manutenção de Ambulância, referente ao item 1.2.1	R\$ 4.166,29
5.2	Processo de Reforma de Galpões, referente ao item 1.2.2	R\$ 1.870,00
5.3	Processo de Reforma da Cozinha, referente ao item 1.2.3	R\$ 3.764,14
	TOTAL DE DESPESAS DE INVESTIMENTO 11/2021	R\$ 9.800,43
	MONTANTE DE INVESTIMENTO ACUMULADO	R\$ 31.606,27

Os valores contidos no quadro acima refletem a movimentação do investimento efetuado na competência 11/2021.



Mesmo não estando obrigados a manter as metas quantitativas, na presente competência; as mesmas foram ultrapassadas de forma significativa, quando analisada a dimensão Urgência/ Emergência, verificando-se uma taxa de execução que ascende mais de 50% da meta. 5

Grupo 1. Rotinas dos Procedimentos dos diversos serviços geridos 1.4 Produção Assistencial & Quadro Funcional

Nº	Ações	Meta Prevista	Realizado	% de Conclusão no Período
1.4.1	Saídas Hospitalares	50	5	10,00%
1.4.2	Atendimentos de Urgência/Emergência	280	2008	716,88%
1.4.3	Atendimento Ambulatorial	520	215	41,35%
QUADRO FUNCIONAL				
Nº	Ações	Meta Prevista	Realizado	% de Conclusão no Período
1.4.1	Serviços Assistenciais - Enfermagem	4	4	100%
1.4.2	Serviços Assistenciais - Técnicos de Enfermagem & Técnicos de RX	15	17	113%
1.4.3	Serviços Assistenciais - Auxiliares de Serviços Gerais	13	13	100%
1.4.4	Manutenção Hospitalar (Predial e Equipamentos)	1	1	100%
1.4.5	Responsável da Unidade e Administrativo	2	2	100%
1.4.6	Corpo Médico Ambulatorial	4	5	125%
1.4.7	Corpo Médico Plantonista	5	5	100%
	TOTAL	51	54	106%


2. AVALIAÇÃO

As atividades acima apresentadas focam a totalidade do mês de Novembro/2021.

Nesta competência a produção hospitalar verificada, em termos globais, revela ainda movimentos de adequação aos valores das metas previstas no Contrato de Gestão 058/2021.

Cabe sublinhar que estamos lentamente a recuperar a dimensão saídas hospitalares, conforme previsto, acreditando que na competência 12/2021 será alcançada o que se entende por produção média da competência, caso possamos iniciar as práticas cirúrgicas tão ambicionadas pela Organização Social, enquanto seu principal diferencial de atuação municipal e indo também ao encontro das expectativas criadas junto à população de Condado, decorrente da transição/modificação ocorrida na dimensão hospitalar.

No entanto, uma vez mais se reforça a característica verificada, no decorrer do presente ano, em a nossa unidade, constituir-se como referência do primeiro atendimento de urgência/emergência, assim como ambulatorial. Justifica-se este tipo de comportamento decorrente da utilização da UPAE de Golana para unidade referência Covid-19 e não ter sido ainda



6
estruturado o atendimento ambulatorial de especialidades nessa cidade e
correspondentemente na região.

Informa-se também que na presente competência a unidade deu os primeiros passos para
passar a utilizar o sistema de gestão hospitalar CHS - Wareline, enquanto ferramenta de
Gestão Hospitalar.

3. INDICADORES DE DESEMPENHO ASSISTENCIAL

3.1 Produção Assistencial

O quadro 1.4 Produção Assistencial & Quadro Funcional apresenta os índices de produção
durante o mês de Novembro em relação à meta contratada.

Saídas Hospitalares

No mês de Novembro ocorreram 05 internamentos nas mais diversas especialidades,
representando 10% da meta pré-estabelecida. As explicações para o indicador verificado foram
dadas no decorrer do presente relatório. No entanto, acreditamos que a mesma será otimizada
com o início da prática cirúrgica de uma forma consolidada.

Atendimentos de Urgência.


O Quadro anterior demonstra a produção da Urgência/Emergência do período em referência.
A produção do mês de Novembro atingiu um percentual de execução de 156,88%, com 2.008
atendimentos realizados.

Atendimento Ambulatorial

O volume de consultas e de atendimentos ambulatoriais, no período foi de 215, com percentual
de execução de 41,35% da produção contratada.

4. ORÇAMENTO PREVISTO versus REALIZADO

Sobre esses aspectos, serão aqui apresentadas considerações comparativas entre o
Orçamento aprovado (planilha base) e os valores desembolsados até o final do período a que
se refere este relatório.



4. Orçamento Previsto versus Realizado
Relatório Gerencial das Demonstrações Financeiras

7

6. DESPESAS DE CUSTEIO		
Nº	Ações	VALOR
CUSTO COM PESSOAL		
6.1	Médicos Plantonistas Urgência/Emergência	R\$ 67.560,00
6.2	Médicos Ambulatório	R\$ 22.096,00
6.3	Funcionários	R\$ 62.852,67
6.4	Empowerment CHS-Diversos	R\$ 31.080,00
6.5	Médicos Cirurgias	R\$ 0,00
TOTAL CUSTOS PESSOAL		R\$ 183.528,67
CUSTOS ORDINARIOS		
6.5	Energia	R\$ 10.196,22
6.6	Água e Gas - Gases Hospitalares	R\$ 0,255,00
6.7	Custos Ambientais e de HClH	R\$ 1.750,00
6.8	Custos com comunicações	R\$ 1.906,00
INSUMOS E PEÇAS		
6.9	Medicamento/Penso/Material Descartável	R\$ 59.003,54
6.10	Material de Limpeza	R\$ 3.033,25
6.11	Material Expediente	R\$ 58,19
6.12	Alimentos e outros Produtos do Serviço de Alimentação	R\$ 7.620,90
6.13	Combustíveis/Viaturas	R\$ 7.247,47
6.14	Locação de Viaturas	R\$ 1.330,00
6.15	Locação de Impressão	R\$ 0,00
GESTÃO QUALIDADE TOTAL (TQM)		
6.16	Serviços Operacionais	R\$ 3.653,00
6.17	Pagamento de Custos de Serviços Administrativos	R\$ 15.824,62
TOTAL		R\$ 300.407,86

A competência de Novembro/2021 terminou com um saldo negativo, que ascende ao montante de R\$ 16.054,29 (dezassess mil e cinquenta e quatro reais e vinte e nove centavos) sendo esse valor desembolsado a mais pela Associação Beneficente João Paulo II para cobrir os gastos no período analisado.

No quadro acima fizemos a apresentação discriminada das despesas da competência de Novembro.

DESEMBOLSO DE NOVEMBRO

8

Natureza	Realizado	Previsto
Despesa com Pessoal	R\$ 183.528,67	R\$ 286.007,36
Serviços de Terceiros	R\$ 27.584,69	R\$ 30.150,00
Concessionárias		R\$ 3.500,00
Despesas Operacionais e Gerais	R\$ 89.193,30	R\$ 34.810,00
Despesas de Investimento (Bens Permanentes)	R\$ 9.800,43	
TOTAL	RS 310.208,29	RS 373.687,36
VALIDAÇÃO DE SALDO		
Valor de Repasse do Contrato de Gestão		R\$ 294.154,00
Gastos Realizados		R\$ 310.208,29
	SALDO	RS (16.054,29)


5. CONSIDERAÇÕES FINAIS

O saldo negativo apresentado foi uma vez mais consolidado com o superávit registrado do primeiro repasse.

No entanto, tendo sido identificados os maiores problemas de não ajustamento contratual de alguns profissionais à realidade orçamental, serão tomadas as medidas necessárias, na próxima competência, evitando-se uma degradação do equilíbrio financeiro do Contrato de Gestão 058/2021.


6. DECLARAÇÃO DOS DIRIGENTES DA OS.

Declaramos, para todos os fins, que são verdadeiras todas as informações contidas neste Relatório de Execução em cumprimento ao Contrato de Gestão 058/2021 firmado entre a Secretária Municipal de Saúde (SMS) e a Associação Beneficente João Paulo II.



Acrescentamos, ainda, que todas as fontes de comprovação, assim como documentos fiscais e de despesas, estão disponíveis para análise dos representantes da comissão técnica de acompanhamento e avaliação e dos servidores dos órgãos de controle da Prefeitura do Município de Condado.

Condado, 14 de Dezembro de 2021



Ana Cristina da Silva
Diretora Financeira Operacional



Pedro Paraíso
Diretor Presidente CHS – João Paulo II

OFÍCIO 085/2022 - CHS/DAG

Barreiros, 07 de março de 2022.


A Exmª Srª Secretária Municipal de Saúde de Condado

Assunto: Relatório de Execução da Competência 12/2021 do Contrato de Gestão nº 058/2021.

Prezada Drª Aline Vanessa Monteiro Silva

Conforme solicitado, remeto o Relatório de Execução da Competência 12/2021 do Contrato de Gestão nº 058/2021.

Certa do melhor acolhimento, apresentamos os mais cordiais cumprimentos.



Atenciosamente,

Rafaela Silva Fernandes

Coordenadora do Administrativo e Financeiro

RELATÓRIO DE EXECUÇÃO

COMPETÊNCIA 12/2021

CONTRATO DE GESTÃO 058/2021

SUMÁRIO

1. INTRODUÇÃO3

2. AVALIAÇÃO.....5

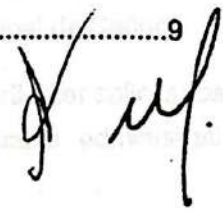
3. INDICADORES DE DESEMPENHO ASSISTENCIAL.....6

 3.1 Produção Assistencial.....6

4. ORÇAMENTO PREVISTO versus REALIZADO.....6

5. CONSIDERAÇÕES FINAIS.....8

6. DECLARAÇÕES DOS DIRIGENTES DA OS.....9



1. INTRODUÇÃO

O Presente relatório tem como objetivo avaliar o CHS – Condado no Hospital e Maternidade João Pereira de Andrade, CNES nº 2715295, sito na Av. 15 de Novembro, Nº 757, Centro, Condado/PE, CEP: 55.940-000, durante a competência de Dezembro/2021, apresentando o cumprimento de metas dos indicadores de produção e qualidade.

O relatório de execução física e financeira mensal do contrato de gestão é realizado a partir do acompanhamento das atividades assistenciais executadas na unidade e será remetido à Secretaria Municipal de Saúde, para posteriormente envio para a comissão técnica de Acompanhamento e Avaliação do Contrato de Gestão da Secretaria Municipal de Saúde.

Todos os documentos de suporte à elaboração do presente relatório, poderão ser solicitados ou encontram-se disponíveis na unidade hospitalar ou nas nossas unidades administrativas localizadas em Recife e Piedade.

Neste mês de Dezembro, como anteriormente pré-anunciado, a Organização Social teve que tomar algumas medidas necessárias de ajustamento orçamental, nomeadamente no que concerne às contratações de médicos do ambulatório, por se encontrarem totalmente fora do padrão da entidade e adicionalmente serem progressivamente geradoras de desequilíbrio financeiro do Contrato de Gestão 058/2021.

Estamos convictos que na competência de Janeiro com a retomada da atividade hospitalar, entendida como normal depois do período natalício, em que a dimensão ambulatorial entrou em recesso no dia 17 de Dezembro, que cumulativamente o efeito negativo e de desgaste se evidenciou com o fato de alguns profissionais somente atuarem de 15 em 15 dias, resultou numa diminuição significativa e não normal desse indicador.

Também neste mês de Dezembro a Associação Beneficente João Paulo II não recebeu qualquer verba, no âmbito do contrato de Gestão 058/2021, ou outro recurso vinculado ao combate a Covid-19, mantendo-se o posicionamento de não se fazer necessário registrar na fonte de recursos 219, independentemente dos serviços prestados na competência analisada, essencialmente de baixa complexidade, enquanto triagem dessa tipologia de pacientes e internamentos entendidos como necessários.

Grupo 1. Rotinas dos Procedimentos dos diversos serviços geridos 1.2 Infraestrutura e Equipamentos de funcionamento.

Nº	Ações	Meta Prevista	Realizado	% de Conclusão no Período
1.2.1	Processo de Aquisição de AC	1	1	100,00%
1.2.2	Processo de Instalação de AC e Revisão dos AC existentes	1	1	100,00%
1.2.3	Processo de Manutenção de Ambulância	1	1	100,00%
1.2.4	Processo de Reforma de Cozinha	1	1	100,00%

Nesta competência 12/2021 o montante de investimentos realizado atingiu o montante de R\$ 53.575,01 (cinquenta e três mil, quinhentos e setenta e cinco reais e hum centavo) reforçando assim o nosso compromisso com a saúde do Município.

Finalmente, no que tange às metas e indicadores, vimos informar que com base na Lei 14.189 de 28 de Junho de 2021, se encontra prorrogada até 31/12/2021 a suspensão da obrigatoriedade da manutenção das metas quantitativas contratualizadas, sem diminuição dos repasses estipulados.

Os valores contidos no quadro acima refletem a movimentação do investimento efetuado na competência 12/2021.

Mesmo não estando obrigados a manter as metas quantitativas, na presente competência, as mesmas foram ultrapassadas de forma significativa, quando analisada a dimensão Urgência/ Emergência, verificando-se uma taxa de execução que ascende acima de 126% da meta.

4. Orçamento Previsto versus Realizado Relatório Gerencial das Demonstrações Financeiras

Nº	DATA	Ações	Montante Previsto	Montante Realizado	SALDO
4.1	15/12/2021	04º Repasse Previsto em Edital / Contrato de Gestão 058/2021	R\$ 294.154,00	0	R\$ (294.154,00)
4.1.1	15/12/2021	Repasse relativo ao item 4.1		R\$ 294.154,00	R\$ 0,00
4.2.1	31/12/2021	Saldo Acumulado a favor do CHS - Condado decorrente da quitação parcial das parcelas previstas contratualmente			R\$ 0,00
5. DESPESAS DE INVESTIMENTO					

Nº	Ações	VALOR
5.0	MONTANTE DE INVESTIMENTO 11/2021	R\$ 31.606,27
5.1	Processo de Aquisição de AC, referente ao item 1.2.1	R\$ 10.434,00
5.2	Processo de Instalação de AC e Revisão dos AC existentes, referente ao item 1.2.2	R\$ 4.000,00
5.3	Processo de Manutenção de Ambulância, referente ao item 1.2.3	R\$ 3.638,38
5.4	Processo de Reforma de Cozinha, referente ao item 1.2.4	R\$ 3.896,96
	TOTAL DE DESPESAS DE INVESTIMENTO 12/2021	R\$ 21.968,74
	MONTANTE DE INVESTIMENTO ACUMULADO	R\$ 53.575,01

Grupo 1. Rotinas dos Procedimentos dos diversos serviços geridos
1.4 Produção Assistencial & Quadro Funcional

5

Nº	Ações	Meta Prevista	Realizado	% de Conclusão no Período
1.4.1	Saídas Hospitalares	50	5	10,00%
1.4.2	Atendimentos de Urgência/Emergência	1280	2896	226,25%
1.4.3	Atendimento Ambulatorial	520	29	5,58%
QUADRO FUNCIONAL				
Nº	Ações	Meta Prevista	Realizado	% de Conclusão no Período
1.4.1	Serviços Assistenciais - Enfermagem	1	1	100%
1.4.2	Serviços Assistenciais - Técnicos de Enfermagem & Técnicos de RX	15	17	113%
1.4.3	Serviços Assistenciais - Auxiliares de Serviços Gerais	18	18	100%
1.4.4	Manutenção Hospitalar (Predial e Equipamentos)	1	1	100%
1.4.5	Responsável da Unidade Administrativa	2	2	100%
1.4.6	Corpo Médico Ambulatorial	4	5	125%
1.4.7	Corpo Médico Plantonista	7	7	100%
	TOTAL	51	54	106%

2. AVALIAÇÃO

As atividades acima apresentadas focam a totalidade do mês de Dezembro/2021.

Nesta competência a produção hospitalar verificada, em termos globais, revela os movimentos de ruptura em termos contratuais com os profissionais inerentes à dimensão ambulatorial, o que em muito influenciou os valores das metas previstas no Contrato de Gestão 058/2021.

Por outro lado verificou-se um atraso significativo no arranque das obras de benfeitoria hospitalar, assumidas pela Prefeitura, conforme anteriormente revelado, o que na realidade levou a uma regressão na dimensão das saídas hospitalares.

Agradecemos que a Secretaria Municipal de Saúde e Prefeitura de Condado, tão breve quanto possível possam dar início ao processo de reforma hospitalar, visando ir ao encontro das expectativas da população de Condado, bem como, consolidarmos a nossa operacionalidade assistencial.

Importa sublinhar que o êxito da operação hospitalar como um todo, depende em grande medida do fator inovação que anunciámos e com o qual estamos comprometidos desde o primeiro momento. No entanto, entendemos que o fato de determinadas emendas parlamentares terem sido destinadas às melhorias na unidade, não necessitam ser executadas no âmbito do contrato de investimento celebrado entre as partes, mas sim ser da direta responsabilidade do Município, gerir e executar esses investimentos.

Por essa razão, uma vez mais solicitamos agilidade e eficácia nesse processo de reforma que tão importante é para todos nós.

3. INDICADORES DE DESEMPENHO ASSISTENCIAL

3.1 Produção Assistencial

O quadro 1.4 Produção Assistencial & Quadro Funcional apresenta os índices de produção durante o mês de Dezembro em relação à meta contratada.

Saídas Hospitalares

No mês de Dezembro também ocorreram 05 internamentos nas mais diversas especialidades, representando 10% da meta pré-estabelecida.

Atendimentos de Urgência.

O Quadro anterior demonstra a produção da Urgência/Emergência do período em referência.

A produção do mês de Dezembro atingiu um percentual de execução de 226,25%, com 2.896 atendimentos realizados.

Atendimento Ambulatorial


O volume de consultas e de atendimentos ambulatoriais, no período foi de 29, tendo sido, anteriormente dadas, as necessárias explicações para tão reduzida produção.

4. ORÇAMENTO PREVISTO versus REALIZADO

Sobre esses aspectos, serão aqui apresentadas considerações comparativas entre o Orçamento aprovado (planilha base) e os valores desembolsados até o final do período a que se refere este relatório.

A competência de Dezembro/2021 terminou com um saldo negativo, que ascende ao montante de R\$ 6.163,59 (seis mil, cento e sessenta e três reais e cinquenta e nove centavos) sendo esse valor desembolsado a mais pela Associação Beneficente João Paulo II para cobrir os gastos no período analisado.

No quadro abaixo faremos a apresentação discriminada das despesas da competência de Dezembro.



4. Orçamento Previsto versus Realizado
Relatório Gerencial das Demonstrações Financeiras

7

6. DESPESAS DE CUSTEIO

Nº	Ações	VALOR
CUSTO COM PESSOAL		
6.1	Médicos Plantonistas Urgência/Emergência	R\$ 69.750,00
6.2	Médicos Ambulatório	R\$ 4.800,00
6.3	Funcionários	R\$ 77.040,86
6.4	Empowerment CHS-Diversos	R\$ 27.280,00
6.5	Médicos Cirurgias	R\$ 0,00
TOTAL CUSTOS PESSOAL		R\$ 178.870,86
CUSTOS ORDINÁRIOS		
6.5	Energia	R\$ 6.938,00
6.6	Água e Gas, Gases Hospitalares	R\$ 3.690,00
6.7	Custos Ambientais e de HClH	R\$ 1.835,00
6.8	Custos com comunicações	R\$ 2.386,00
INSUMOS E PEÇAS		
6.9	Medicamento/Peço/Material Descartavel	R\$ 2.695,46
6.10	Material de Limpeza	R\$ 3.033,25
6.11	Material Expediente	
6.12	Alimentos e outros Produtos do Serviço de Alimentação	R\$ 8.773,46
6.13	Combustíveis - Viaturas	R\$ 8.193,28
6.14	Locação de Viaturas	R\$ 1.330,00
6.15	Locação de Impressão	R\$ 0,00
GESTÃO QUALIDADE TOTAL (TQM)		
6.16	Serviços Operacionais	R\$ 5.159,00
6.17	Pagamento de Custos de Serviços Administrativos	R\$ 33.324,62
TOTAL		R\$ 278.348,85

5. CONSIDERAÇÕES FINAIS

O saldo negativo apresentado foi uma vez mais consolidado com o superávit registrado do primeiro repasse.


Apesar do volume de investimento realizado na presente competência, as medidas de adequação contratual com os profissionais do ambulatório possibilitaram diminuir o impacto negativo da competência, não comprometendo o equilíbrio financeiro do Contrato de Gestão 058/2021.

DESEMBOLSO DE DEZEMBRO

Natureza	Realizado	Previsto
Despesa com Pessoal	R\$ 178.870,86	R\$ 286.007,36
Serviços de Terceiros	R\$ 24.298,20	R\$ 30.150,00
Concessionárias		R\$ 3.500,00
Despesas Operacionais e Gerais	R\$ 73.179,79	R\$ 54.038,00
Despesas de Investimento (Bens Permanentes)	R\$ 21.968,74	
TOTAL	RS 300.317,59	RS 373.687,36
VALIDAÇÃO DE SALDO		
Valor de Repasse do Contrato de Gestão		R\$ 294.154,00
Gastos Realizados		R\$ 300.317,59
	SALDO	RS (6.163,59)

Estamos cientes, que apesar da instabilidade gerada na competência, a Organização Social possui capacidade para retomar os atendimentos, com a mesma qualidade, mas sem o impacto negativo verificado.

Em nenhuma circunstância a OS colocou em causa o profissionalismo dos médicos alvo de rescisão contratual, mas sim o desajustamento das práticas salariais encontradas, quer em termos do todo corporativo da entidade, quer em termos de aceitação do custo médio dos profissionais, por parte dos órgãos




6. DECLARAÇÃO DOS DIRIGENTES DA OS.

Declaramos, para todos os fins, que são verídicas todas as informações contidas neste Relatório de Execução em cumprimento ao Contrato de Gestão 058/2021 firmado entre a Secretária Municipal de Saúde (SMS) e a Associação Beneficente João Paulo II.

Acrescentamos, ainda, que todas as fontes de comprovação, assim como documentos fiscais e de despesas, estão disponíveis para análise dos representantes da comissão técnica de acompanhamento e avaliação e dos servidores dos órgãos de controle da Prefeitura do Município de Condado.

Condado, 10 de Janeiro de 2022



Ana Cristina da Silva
Diretora Financeira Operacional



Pedro A. Paraiso
Diretor Presidente
CPF: 000.928.754-82

Pedro Paraiso
Diretor Presidente CHS – João Paulo II

OFICIO 086/2022 - CHS/DAG

Barreiros, 07 de março de 2022.

A Exm^a Sr^a Secretária Municipal de Saúde de Condado

Assunto: Relatório de Execução da Competência 01/2022 do Contrato de Gestão nº 058/2021.

Prezada Dr^a Aline Vanessa Monteiro Silva

Conforme solicitado, remeto o Relatório de Execução da Competência 01/2022 do Contrato de Gestão nº 058/2021.

Certa do melhor acolhimento, apresentamos os mais cordiais cumprimentos.

Atenciosamente,

Rafaela Silva Fernandes

Coordenadora do Administrativo e Financeiro

SUMÁRIO

1. INTRODUÇÃO	1
2. REALIZAÇÃO	2
3. INDICADORES DE DESEMPENHO ECONÔMICO	3
3.1 Produção Realizada	3
4. ORÇAMENTO PREVISTO	4
5. CONSIDERAÇÕES FINAIS	4
6. DECLARAÇÕES DOS DIRETORES	4

RELATÓRIO DE EXECUÇÃO

COMPETÊNCIA 001/2022

CONTRATO DE GESTÃO 058/2021

SUMÁRIO

CONTÉUDO

- 1. INTRODUÇÃO3
- 2. AVALIAÇÃO.....5
- 3. INDICADORES DE DESEMPENHO ASSISTENCIAL.....6
 - 3.1 Produção Assistencial.....6
- 4. ORÇAMENTO PREVISTO versus REALIZADO.....6
- 5. CONSIDERAÇÕES FINAIS.....8
- 6. DECLARAÇÕES DOS DIRIGENTES DA OS.....9

1 . INTRODUÇÃO

O Presente relatório tem como objetivo avaliar o CHS – Condado no Hospital e Maternidade João Pereira de Andrade, CNES nº 2715295, sito na Av. 15 de Novembro, Nº 757, Centro, Condado/PE, CEP: 55.940-000, durante a competência de Janeiro/2022, apresentando o cumprimento de metas dos Indicadores de produção e qualidade.

O relatório de execução física e financeira mensal do contrato de gestão é realizado a partir do acompanhamento das atividades assistenciais executadas na unidade e será remetido à Secretaria Municipal de Saúde, para posteriormente envio para a comissão técnica de Acompanhamento e Avaliação do Contrato de Gestão da Secretaria Municipal de Saúde.

Todos os documentos de suporte à elaboração do presente relatório, poderão ser solicitados ou encontram-se disponíveis na unidade hospitalar ou nas nossas unidades administrativas localizadas em Recife e Piedade.

O mês de Janeiro materializa o início do processo de estabilização da produção hospitalar no âmbito do Contrato de Gestão 058/2021, sendo que suportando esta afirmação somos a identificar as dinâmicas de maior significado:

- obtiveram-se os primeiros sinais de modificação relativamente à postura assistencial da unidade, pois saímos da estagnação quanto ao internamento;
- as medidas tomadas na dimensão do ambulatório, fez com que a produção hospitalar voltasse aos níveis anteriormente alcançados, mas com uma característica de destaque, pois foram incrementadas as especialidades médicas, conforme solicitação da Secretaria Municipal de Saúde;
- o número de transferências verificadas para outras unidades da rede SUS diminuiu de forma significativa o que significa que a resolutividade da unidade foi incrementada após a nomeação da Responsável Técnica da unidade, sendo que a Organização Social aproveita esta oportunidade para agradecer à Dra. Lidiane de Brito, pelo fato de ter aceite esse desafio, sendo que desta forma, finalmente, se definiu o Controle Operacional da unidade;
- finalmente, importa referir que a Classificação de Risco e a adoção da Triagem de Manchester, determinou uma redução significativa dos atendimentos no CHS - Condado dos atendimentos sem classificação, bem como, uma tipificação dos casos vermelho para um número médio entre 4 - 6 pacientes/mês.

Os pontos anteriormente apresentados revelam de forma clara que a maturidade operacional da unidade está em processo de consolidação, o que nos permite avançar para uma outra fase de maior complexidade, que tanto desejamos e ambicionamos.

Ainda neste enquadramento, importa referir que ocorreu uma reunião com a Prefeitura, onde nos foi transmitido que foi tomada a decisão de não utilizar as verbas provenientes do investimento CEF, pois a morosidade que caracteriza o mesmo, colocaria em risco o normal desenvolvimento da atividade hospitalar. Em alternativa a gestão municipal optará por utilizar recursos próprios, evitando comprometer a funcionalidade da unidade hospitalar.

Grupo 1. Rotinas dos Procedimentos dos diversos serviços geridos
1.2 Infraestrutura e Equipamentos de funcionamento

Nº	Ações	Meta Prevista	Realizado	% de Conclusão no Período
1.2.1	Processo de Manutenção de Ambulância	1	1	100,00%
1.2.2	Processo de Aquisição de Bomba de Roco	1	1	100,00%

Grupo 1. Rotinas dos Procedimentos dos diversos serviços geridos
1.3 Gestão Operacional e Financeira

Nº	Ações	Meta Prevista	Realizado	% de Conclusão no Período
1.3.1	Processo de Rescisão Trabalhista	1	1	100,00%

Nesta competência 001/2022 o montante de investimentos realizado atingiu o montante de R\$ 56.489,80 (cinquenta e seis mil, quatrocentos e oitenta e nove reais e oitenta centavos) reforçando assim o nosso compromisso com a saúde do Município, mas muito aquém das necessidades de investimento que a unidade necessita, pois aguardou-se as movimentações da gestão municipal, conforme anuncio, que finalmente nesta competência, fomos informados de uma alteração radical do processo.

Também neste mês de Janeiro a Associação Beneficente João Paulo II não recebeu qualquer verba, no âmbito do contrato de Gestão 058/2021, ou outro recurso vinculado ao combate a Covid-19, mantendo-se o posicionamento de não se fazer necessário registrar na fonte de recursos 219.

Mais se informa que relativamente aos itens, produção e metas, nas competências futuras, foi prorrogada a suspensão da obrigatoriedade da manutenção das metas quantitativas contratualizadas, sem diminuição dos repasses estipulados até ao próximo dia 31 de Março de 2022.

Finalmente, a Organização Social juntamente com a Secretaria Estadual de Saúde, qualificou a unidade CHS - Condado, como mais uma referência na rede estadual SUS, para as patologias SG e SRAG, o que constitui um marco importante nas práticas assistências no Município.

4. Orçamento Previsto versus Realizado
Relatório Gerencial das Demonstrações Financeiras

Nº	DATA	Ações	Montante Previsto	Montante Realizado	SALDO
4.1	10/01/2022	05º Repasse Previsto em Edital / Contrato de Gestão 058/2021	R\$ 294.154,00	0	R\$ (294.154,00)
4.1.1	20/01/2022	Repasse relativo ao item 4.1		R\$ 294.154,00	R\$ 0,00
4.2.1	31/01/2022	Saldo Acumulado a favor do CHS - Condado decorrente da quitação parcial das parcelas previstas contratualmente			R\$ 0,00

5. DESPESAS DE INVESTIMENTO

Nº	Ações	VALOR
5.0	MONTANTE DE INVESTIMENTO 12/2021	R\$ 53.575,01
5.1	Processo de Manutenção de Ambulância, referente ao item 1.2.1	R\$ 1.780,00
5.2	Processo de Aquisição de Bomba de Poço, referente ao item 1.2.2	R\$ 500,00
5.3	Processo de Rescisão Trabalhista, referente ao item 1.3.1	R\$ 634,79
	TOTAL DE DESPESAS DE INVESTIMENTO 01/2022	R\$ 2.914,79
	MONTANTE DE INVESTIMENTO ACUMULADO	R\$ 56.489,80

Os valores contidos no quadro acima refletem a movimentação do investimento efetuado na competência 001/2022.

Mesmo não estando obrigados a manter as metas quantitativas, na presente competência, as mesmas foram ultrapassadas de forma significativa, quando analisada a dimensão Urgência/ Emergência, verificando-se a manutenção de uma taxa de execução muito acima da meta contratada.

Apesar de existir ainda um conjunto de medidas não implementadas no processo de transformação anunciado para a unidade hospitalar, nomeadamente o arranque da prática cirúrgica, o que pode redundar em insatisfação social e até algumas críticas operacionais, estamos convictos que as modificações ocorridas são expressivas da melhoria desejada e almejada, pelas partes envolvidas no Contrato de Gestão 058/2021.

Grupo 1. Rotinas dos Procedimentos dos diversos serviços geridos
1.4 Produção Assistencial & Quadro Funcional

6

Nº	Ações	Meta Prevista	Realizado	% de Conclusão no Período
1.4.1	Saídas Hospitalares	50	10	20,00%
1.4.2	Atendimentos de Urgência/Emergência	280	266	95,00%
1.4.3	Atendimento Ambulatorial	520	203	39,04%
QUADRO FUNCIONAL				
Nº	Ações	Meta Prevista	Realizado	% de Conclusão no Período
1.4.1	Serviços Assistenciais - Enfermagem	4	4	100%
1.4.2	Serviços Assistenciais - Técnicos de Enfermagem & Técnicos de RX	15	17	113%
1.4.3	Serviços Assistenciais - Auxiliares de Serviços Gerais	18	18	100%
1.4.4	Manutenção Hospitalar (Predial e Equipamentos)	1	1	100%
1.4.5	Responsável da Unidade e Administrativo	2	2	100%
1.4.6	Corpo Médico Ambulatorial	4	5	125%
1.4.7	Corpo Médico Plantonista	5	5	100%
	TOTAL	51	54	106%

2. AVALIAÇÃO

As atividades acima apresentadas focam a totalidade do mês de Janeiro/2022.

Nesta competência a produção hospitalar verificada, em termos globais, revela a nova postura de consolidação no que tange a produção hospitalar, nas diferentes dimensões, o que em muito influenciou os valores das metas previstas no Contrato de Gestão 058/2021.

3. INDICADORES DE DESEMPENHO ASSISTENCIAL

3.1 Produção Assistencial

O quadro 1.4 Produção Assistencial & Quadro Funcional apresenta os índices de produção durante o mês de Janeiro em relação à meta contratada.

Saídas Hospitalares

No mês de Janeiro também ocorreram 10 internamentos nas mais diversas especialidades, representando 20% da meta pré-estabelecida. Cabe salientar que na presente competência foi retomada a dimensão de Maternidade da unidade hospitalar.

Atendimentos de Urgência.

7

O Quadro anterior demonstra a produção da Urgência/Emergência do período em referência.

A produção do mês de Janeiro atingiu um percentual de execução de 207,89%, com 2.661 atendimentos realizados.

Atendimento Ambulatorial

O volume de consultas e de atendimentos ambulatoriais, no período foi de 203, o que significa um alargamento das especialidades e um retomar da normalidade, rumo à meta definida em sede do Contrato de Gestão 058/2021.

4. ORÇAMENTO PREVISTO versus REALIZADO

Sobre esses aspectos, serão aqui apresentadas considerações comparativas entre o Orçamento aprovado (planilha base) e os valores desembolsados até o final do período a que se refere este relatório.

4. Orçamento Previsto versus Realizado Relatório Gerencial das Demonstrações Financeiras

6. DESPESAS DE CUSTEIO		VALOR
Nº	Ativos	
CUSTO COM PESSOAL		
6.1	Médicos Plantonistas Urgência/Emergência	R\$ 22.530,00
6.2	Médicos Ambulatório	R\$ 7.960,00
6.3	Funcionários	R\$ 76.344,02
6.4	Empowerment CHS-Diversos	R\$ 27.260,00
6.5	Médicos Cirurgias	R\$ 0,00
TOTAL CUSTOS PESSOAL		R\$ 161.824,02
CUSTOS ORDINÁRIOS		
6.5	Energia	R\$ 10.064,26
6.6	Água e Gás, Gastos Hospitalares	R\$ 10.075,64
6.7	Custos Ambientais e de HCHH	R\$ 1.835,00
6.8	Custos com comunicação	R\$ 2.417,85
INSUMOS E PEÇAS		
6.9	Medicamento/Presto/Material Elétrico	R\$ 0,00
6.10	Material de Limpeza	R\$ 3.416,32
6.11	Material Expediente	R\$ 222,00
6.12	Alimentos e outros Produtos do Serviço de Alimentação	R\$ 8.068,00
6.13	Combustíveis e Naturais	R\$ 1.851,68
6.14	Locação de Viaturas	R\$ 1.330,00
6.15	Locação de Imóveis	R\$ 0,00
GESTÃO QUALIDADE TOTAL (TQM)		
6.16	Serviço de Qualidade	R\$ 522,00
6.17	Pagamento de Custos de Serviços Administrativos	R\$ 17.399,83
TOTAL		R\$ 292.873,49

A competência de Janeiro/2022 terminou com um saldo negativo, que ascende ao montante de R\$ 1.634,28 (hum mil, seiscentos e trinta e quatro reais e vinte e oito centavos) sendo esse valor desembolsado a mais pela Associação Beneficente João Paulo II para cobrir os gastos no período analisado.


DESEMBOLSO DE JANEIRO

Natureza	Realizado	Previsto
Despesa com Pessoal	R\$ 181.624,02	R\$ 286.007,36
Serviços de Terceiros	R\$ 40.573,61	R\$ 30.150,00
Concessionárias		R\$ 3.500,00
Despesas Operacionais e Gerais	R\$ 70.679,86	R\$ 54.036,00
Despesas de Investimento (Bens Permanentes)	R\$ 2.914,79	
TOTAL	RS 295.788,28	RS 373.687,36
VALIDAÇÃO DE SALDO		
Valor de Repasse do Contrato de Gestão		R\$ 294.154,00
Gastos Realizados		R\$ 295.788,28
	SALDO RS	(1.634,28)

5. CONSIDERAÇÕES FINAIS

O saldo negativo apresentado foi uma vez mais consolidado com o superávit registrado do primeiro repasse.

Estamos cientes da necessidade de aumentar o investimento na unidade hospitalar, para que possamos arrancar de forma definitiva e inequívoca com a dimensão cirúrgica no Município. Tendo sido apresentada uma nova perspectiva de financiamento por parte da gestão municipal, esperamos que a mesma se



traduza em celeridade que necessitamos, com vista ao cumprimento dos ⁹ nossos objetivos estratégicos. Por outro lado, uma vez mais desejamos sublinhar o impacto positivo decorrente do processo de integração da unidade na rede referência da regulação estadual para as patologias SG e SRAG, o que materializa um processo de maturidade operacional, digno de registro.

Aguardamos, ainda que sejam concluídos os processos por parte da gestão municipal que nos possibilitem concluir os processos de legalização e certificação da atividade hospitalar.

6. DECLARAÇÃO DOS DIRIGENTES DA OS.


Declaramos, para todos os fins, que são verídicas todas as informações contidas neste Relatório de Execução em cumprimento ao Contrato de Gestão 058/2021 firmado entre a Secretária Municipal de Saúde (SMS) e a Associação Beneficente João Paulo II.

Acrescentamos, ainda, que todas as fontes de comprovação, assim como documentos fiscais e de despesas, estão disponíveis para análise dos representantes da comissão técnica de acompanhamento e avaliação e dos servidores dos órgãos de controle da Prefeitura do Município de Condado.

Condado, 11 de Fevereiro de 2022



Ana Cristina da Silva
Diretora Financeira Operacional



Pedro Paraiso
Diretor Presidente CHS – João Paulo II