

**PREFEITURA MUNICIPAL DE CONDADO
SECRETARIA DE SAÚDE**

Relatório detalhado Quadrimestral 1º Quadrimestre de 2022

Condado, maio de 2022

AUTORIDADES MUNICIPAIS

ANTÔNIO CASSIANO DA SILVA

Prefeito

JANNYCLEA MARQUES DE ARAÚJO

Vice prefeita

ALINE VANESSA MONTEIRO SILVA

Secretária de Saúde

DIVÂNIA LOPES DA ROCHA

Presidente do Conselho Municipal de Saúde

1. INTRODUÇÃO

O município de Condado possui uma população estimada de 26.752 habitantes, segundo estimativa do Instituto Brasileiro de Geografia e Estatística (IBGE) em 2021. Compõe o território de abrangência da XII Gerência Regional de Saúde/Secretaria Estadual de Saúde e é responsável pela gestão de todos os serviços de saúde SUS sob o seu território, sejam eles da atenção básica ou média complexidade.

O Relatório de Gestão é um instrumento de prestação de contas das ações, serviços e recursos geridos pela Secretaria Municipal de Saúde (SMS) que visa dar publicidade e transparência aos processos. Possibilita também avaliar e monitorar os resultados com o objetivo de qualificar as práticas.

A respeito dos resultados dos indicadores de saúde, prosseguiram os impactos causados pela pandemia. Medidas sanitárias continuaram sendo tomadas, tais como assistência, orientação e fiscalização. Ocorreu também no período a retomada de serviços e procedimentos na Rede de Atenção à Saúde (RAS), diminuídos em 2020 e 2021. A Saúde seguiu participando ativamente dos fóruns de debates sobre flexibilização de regras previstas em decretos e retomada gradual de algumas atividades (ensino, comércio, dentre outras) suspensas total ou parcialmente no ano anterior devido a necessidade do isolamento social.

Neste quadrimestre permanece a diminuição gradual das internações em UTI, em virtude do grande aumento de pessoas vacinadas contra a Covid-19. Diante deste cenário se verificou a retomada aos poucos das agendas dos profissionais para promoção, prevenção e recuperação da saúde da população. Porém o município permaneceu alerta às novas variantes do coronavírus que passaram a circular em territórios internacionais e nacionais como a Delta e Ômicron, esta última com transmissão comunitária municipal identificada ao final do mês de dezembro de 2021.

A execução da Programação Anual em Saúde (PAS) 2022, indica os pontos de destaque, desafios, perspectivas e alertas no cumprimento dos objetivos do PMS 2022- 2025.

2. AÇÕES REALIZADAS

Inauguração do bloco cirúrgico Elizânia Silva de Oliveira:

O bloco cirúrgico, que funcionará nas dependências do Hospital e Maternidade Municipal João Pereira de Andrade, realizará cirurgias de médio e grande porte (gerais e obstétricas), evitando que os munícipes se desloquem para municípios vizinhos para realizar tal procedimento.

Entenda o fluxo: pacientes que já tem o encaminhamento da cirurgia é necessário levar o encaminhamento até a regulação para ser marcada sua cirurgia.



Fonte: Prefeitura Municipal de Condado, 2022

Plenária Ampliada de Saúde Mental:

Fortalecendo e empoderando o Controle Social, na Plenária ampliada de Saúde Mental foi discutido e construído novos olhares e abordagens sobre a saúde mental no município, uma troca de conhecimentos e saberes entre população, gestão e trabalhadores da saúde, sempre buscando consolidar e construir espaços mais acolhedores.



Fonte: Prefeitura Municipal de Condado, 2022

Dia D de vacinação contra gripe e sarampo:

Com o objetivo de prevenir o surgimento de complicações decorrentes da doença, óbitos e consequências nos serviços de saúde, a vacinação contra a gripe é uma estratégia para minimizar a carga do vírus, reduzindo os sintomas, que também podem ser confundidos com os da Covid-19.

30 de abril foi o dia escolhido para a campanha do Dia D de vacinação contra a gripe e o sarampo.

Grupos convocados:

- **VACINA GRIPE:** idosos com 60 anos ou mais, trabalhadores da saúde e crianças de seis meses a menores de cinco anos.
- **VACINA SARAMPO:** trabalhadores da saúde e crianças de seis meses a menores de cinco anos.



Fonte: Prefeitura Municipal de Condado, 2022

Médico para todos nós:

A ação reúne médicos em um dia totalmente focado no atendimento de todos que chegarem no Centro Dr. Otaci Cândido.

Essa ação acontece uma vez por mês, mas os atendimentos dos nossos médicos continuam semanalmente em todas as unidades de saúde, é só confirmar os dias e horários na sua unidade.



Fonte: Prefeitura Municipal de Condado, 2022

Ações de saúde na zona rural:

Buscando um atendimento mais humanizado, nossas equipes da saúde se organizam para levar atendimentos e conscientizações nas áreas mais afastadas.

Serviços oferecidos: atendimento médico, vacinação adulta e infantil, ações de saúde bucal, atendimento de enfermagem, orientações de saúde com ACS e distribuição de medicamentos



Fonte: Prefeitura Municipal de Condado, 2022

Ações de Saúde no Abrigo Vicentino:

Cuidar do nossos idosos, é manter viva a nossa história. E em comemoração aos 51 anos da instituição, em conjunto com a Secretaria de Ação Social, ações de cuidados posturais com os idosos, acolhimento psicológico, atividades lúdicas e orientações nutricionais com a equipe foram promovidas aos abrigados.



Fonte: Prefeitura Municipal de Condado, 2022

Vacinação contra covid-19:

Nossa Doblò sai rodando e vacinando em cada localidade, das 17h às 20h, a fim de atender os munícipes que não conseguem frequentar no horário convencional.


Vale lembrar que durante o dia, de segunda à sexta, a vacinação ocorre em todas as nossas unidades de saúde, tanto para adultos quanto para crianças, no horário de funcionamento da sua unidade.



Fonte: Prefeitura Municipal de Condado, 2022

Até abril de 2022, 2347 casos de Covid-19 foram confirmados, 2252 recuperados e 41 óbitos.

Quanto à vacinação, 87% da população elegível, segundo o Plano Nacional de Imunização já foi imunizada com as duas doses ou dose única.



Fonte: Prefeitura Municipal de Condado, 2022

Agendamentos para Testagem da COVID-19, agora acontecem pelo site: agendamento.condado.pe.gov.br

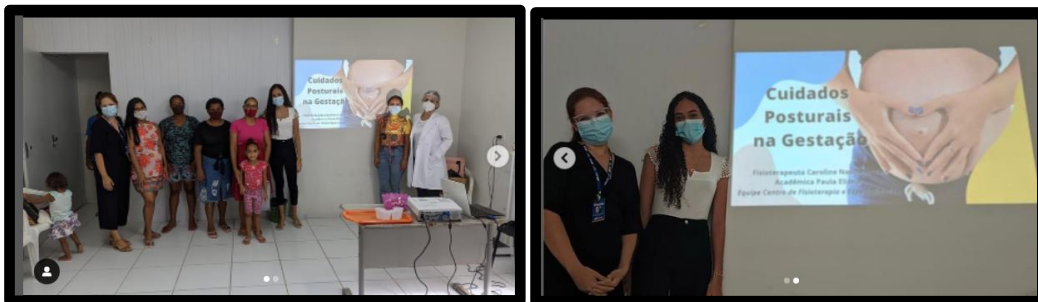
Os agendamentos ocorrem mediante disponibilidade dos testes, ou seja, ao acessar caso não haja testes, não será mostrado àquele dia ou horário.

Essa é uma medida para controlar o avanço da disseminação do vírus, fazendo com que não seja necessário ir até o polo de testagem para pegar fichas e assim diminuir a aglomeração. Os agendamentos são feitos por hora marcada.

Projeto Gestar:

O Projeto Gestar visa o acolhimento multiprofissional direcionado às gestantes do município.

A equipe conta fisioterapeutas, psicólogos, nutricionista, assistente social e fonoaudióloga, para realizar ações educativas, palestras e atendimentos individuais.



Fonte: Prefeitura Municipal de Condado, 2022

Farmácia em casa:

O Farmácia em Casa é o projeto que levará medicamentos para os pacientes acamados e domiciliados. Tal medida busca democratizar o acesso à medicação, sem a necessidade de locomoção do paciente ou de algum familiar.



Fonte: Prefeitura Municipal de Condado, 2022

Saúde Itinerante:

O projeto Saúde Itinerante que já acontece desde 2020, busca levar alguns serviços para população de forma mais dinâmica, tornando ainda mais efetiva as ofertas de saúde para população.



Fonte: Prefeitura Municipal de Condado, 2022

Saúde da mulher:

O caminhão do Amigo do Peito esteve em nosso município, realizando nos dois dias, o atendimento de 160 mulheres.

O caminhão Amigo do Peito é uma unidade móvel dotada de equipamentos modernos que realiza exames de mamografia, visando garantir rapidez e qualidade no acesso ao exame, conscientizando as mulheres quanto à importância do diagnóstico precoce. Para obter esses serviços as mulheres foram encaminhadas pela unidade de saúde de cada localidade.

Vale lembrar à todas as mulheres que é sempre importante realizar o autoexame, e ao apresentar qualquer mudança, buscar a unidade de saúde mais próxima à sua casa.



Fonte: Prefeitura Municipal de Condado, 2022

Projeto Despertar:

O projeto Despertar – o cuidado começa no acolhimento, acontece todas as quintas-feiras no turno da manhã, onde a psicóloga se desloca até as unidades para fazer o acolhimento, orientar e tirar dúvidas dos pacientes, também é realizado visitas domiciliares para os pacientes com dificuldades de locomoção.

Para obter esse serviço é muito simples, você ou algum representante, precisa ir até a Unidade de Saúde mais próxima da sua casa, verificar a data, e fazer o agendamento.

Vale lembrar que esse é um atendimento de acolhimento psicológico, sendo visto a necessidade de um acompanhamento sistemático, o paciente

será encaminhado para o nosso ambulatório que fica no Centro de Fisioterapia e Especialidades.



Fonte: Prefeitura Municipal de Condado, 2022

Teste do pezinho:

O teste do pezinho é um exame utilizado para o diagnóstico precoce de várias doenças, entre as quais fenilcetonúria, hipotireoidismo congênito, síndromes falciformes, fibrose cística, hiperplasia adrenal congênita e deficiência de biotinidase.

O exame consiste na retirada de gotas de sangue do calcanhar do bebê. A coleta deve ser realizada nos primeiros 30 dias de vida, de preferência do terceiro ao quinto dia após o nascimento.

Você pode realiza-lo aqui na nossa cidade nas quartas-feiras das 08h às 11h, no Centro Dr. Otaci Candido, sem agendamento.

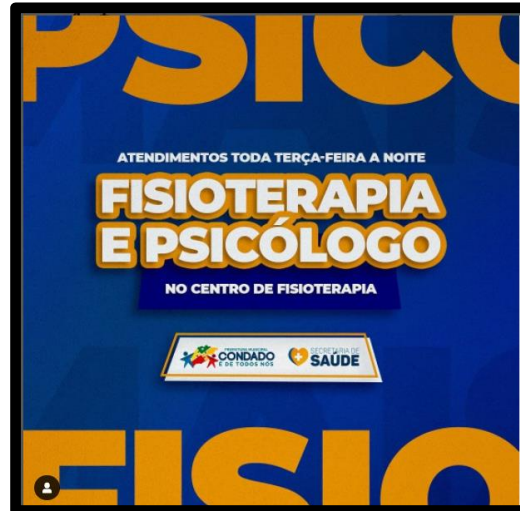
Documentos necessários: RG ou CPF da mãe; Cartão SUS da mãe; DNV (declaração do nascido vivo) ou Registro da criança.



Fonte: Prefeitura Municipal de Condado, 2022

Atendimento noturno:

Todas as terças-feiras das 18h às 21h temos atendimento noturno de Fisioterapia e Psicologia, em nosso Centro de Fisioterapia.



Fonte: Prefeitura Municipal de Condado, 2022

Atendimento das Especialidades:

as especialidades médicas voltaram a atender e ainda teremos mais novidades.

Serão elas:

- Psiquiatria
- USG
- Ginecologista
- Ortopedista
- Cirurgias (Eletivas)
- Pediatra
- Cardiologista

Os atendimentos serão realizados no Ambulatório clínico do Hospital João Pereira de Andrade. Para ter acesso aos serviços é preciso primeiro passar pelo médico do seu posto de saúde, que irá avaliar a necessidade do encaminhamento para o especialista. Com o encaminhamento em mãos é necessário que o paciente vá até o prédio da regulação que fica ao lado do Centro Dr. Otaci, onde serão feitas as marcações.

A seguir, apresentaremos a produção ambulatorial dos serviços de saúde, neste 1º quadrimestre de 2022.

Quadro 01. Produção ambulatorial dos serviços de saúde, por categoria profissional. Condado, 1º quadrimestre de 2022.

ESTABELECIMENTO	ESPECIALIDADE	JAN	FEV	MAR	ABR	TOTAL
CEO	ENDODONTISTA	5	5	-		10
	PERIODONTISTA	78	52	44	30	204
	RADIOLOGISTA	31	32	30	26	119
	BUCOMAXILOFACIAL CIRU	113	84	66	50	313
	CIRURGIAO DENTISTA PARA PACIENTES COM NECESSIDADES ESPECIAIS	15	11	14	10	50
HOPITAL	MEDICO CARDIOLOGISTA	-	-	84	70	154
	MEDICO CIRURGIAO GERAL	-	11	27	40	78
	MEDICO CLINICO	4.196	2.105	3.600	3.800	13701
	MEDICO GINECO E OBSTETRA	-	57	74	60	191
	MEDICO PEDIATRA	-	68	95	90	253
	MEDICO PSIQUIATRA	24	55	57	50	186
SAMU	TECNICO DE ENFERMAGEM SOCORRISTA	2.013	1.722	1.776	1.810	7321
CENTRO DE REABILITACAO DE CONDADO	FONOAUDIOLOGO	83	35	82	31	231
	PSICOLOGO	0	27	106	38	171
	FISIOTERAPEUTA GERAL	419	398	515	175	1507
NUCLEO DE APOIO DE SAUDE DA FAMILIA DO CONDADO	ASSISTENTE SOCIAL	51	50	57	44	202
	NUTRICIONISTA	0	0	7	0	7
	FISIOTERAPEUTA GERAL	27	19	67	49	162
	NUTRICIONISTA	0	0	0	11	11
USF	MEDICO	751	501	968	959	3179
	ENFERMEIRO	1348	1285	1507	1194	5334
	CIRURGIÃO DENTISTA	259	400	1183	945	2787

Fonte: e-sus, 2022

No quadro a seguir, apresentamos a produção por Equipe de Saúde da Família:

Quadro 02. Produção por Equipe de Saúde e categoria profissional. Condado, 1º quadrimestre, 2022.

EQUIPE	CATEGORIA	JAN	FEV	MAR	ABR	TOTAL
NOVA VIDA	ENFERMEIRO	80	127	128	91	426
	MEDICO	106	202	334	177	819
NOVO CONDADO	ENFERMEIRO	210	151	174	178	713
	MEDICO	178	54	109	223	564
NOVO TEMPO	ENFERMEIRO	282	249	296	147	974
	MEDICO	87	0	0	0	87
OLEGARIO FONSECA	ENFERMEIRO	66	144	138	139	487
	MEDICO	171	149	145	80	545
FRANCISCO CABRAL	ENFERMEIRO	0	148	156	164	468
	MEDICO	122	49	96	66	333
PATRIMONIO	ENFERMEIRO	388	221	307	204	1120
	MEDICO	0	0	102	94	196
LOURIVAL LIMA	ENFERMEIRO	172	114	156	130	572
	MEDICO	87	47	94	216	444
QUIRIZEIRA	ENFERMEIRO	150	131	152	141	574
	MEDICO	0	0	88	103	191

Fonte: e-sus, 2022

O quadro 03 apresenta as 582 consultas e exames ofertados pelo Governo do Estado e regulados pela Central de Regulação Municipal, por meio do sistema CMCE.

Quadro 03. Consultas e exames ofertados pelo Governo do Estado e regulados pela Central de Regulação Municipal. Condado, 1º quadrimestre de 2022.

Especialidades	1º quadrimestre
Cardiologista	55
Cirurgia Geral	79
Dermatologista	14
Endocrinologista	7
Gastroenterologista	19
Oftalmologista	148
Ortopedista	66
Pré-Natal de alto risco	17
Urologista	17
Vascular	22
Mastologista	10
USG	64
Hematologista	1
Ginecologista Cirúrgica	2
Neurologista	1
Cirurgia Plástica	3
Densitometria	11
Tomografia	31
Ressonância	15
TOTAL	582

Fonte: Central de Regulação Municipal, 2022

Neste quadrimestre, em parceria com o Hospital Municipal João Pereira de Andrade, atualmente gerido por uma Organização Social, especialidades médicas para consultas e exames foram oferecidas aos munícipes.

Reiteramos a relevância do fato, visando a diminuição das filas de espera dos que mais precisavam das consultas e/ou exames, que há muitos anos não recebíamos cotas do Governo do Estado, e hoje, os condadenses, não precisam mais se deslocar para outro município ou, até mesmo à capital, para realizar tais procedimentos médicos.

Sendo assim, de janeiro a abril foram agendados 1810 procedimentos médicos.

Quadro 04. Procedimentos médicos agendados pela Central de Regulação Municipal e realizados no Hospital e Maternidade João Pereira de Andrade. Condado, 1º quadrimestre de 2022

Procedimento	Quantidade
Cardiologista	291
Cirurgias	113
Pediatra	250
Psiquiatra	209
Ultrassonografia	579
Ginecologista	308
Ecocardiograma	60
TOTAL	1810

Fonte: Central de Regulação Municipal, 2022

Indicadores do Previne Brasil

Apresentaremos o conjunto dos 07 (sete) indicadores que compõem o incentivo financeiro de Pagamento por Desempenho da Atenção Primária à Saúde (APS) revisados para o ano de 2022, no âmbito do Programa Previne Brasil, conforme disposto na Seção III do Título II da Portaria de Consolidação GM/MS nº 6, de 28 de setembro de 2017.

Esse é um dos componentes do programa de financiamento da Atenção Primária à Saúde (APS), que determina o valor que as gestões municipais devem receber em repasses federais.

Nos gráficos a seguir, por Unidade de Saúde, podem ser observados os resultados alcançados, neste quadrimestre.

Gráfico 01. Indicadores de desempenho – Previne Brasil, Unidade de Saúde Francisco Cabral. Condado, 1º quadrimestre de 2022.

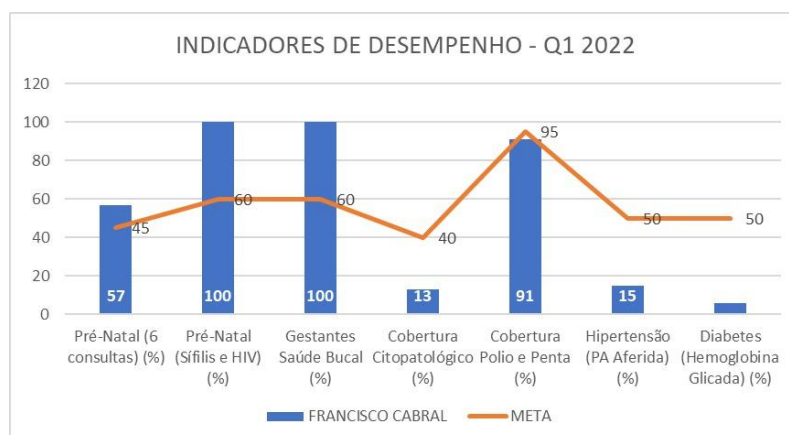


Gráfico 02. Indicadores de desempenho – Previne Brasil, Unidade de Saúde Jararaca. Condado, 1º quadrimestre de 2022.

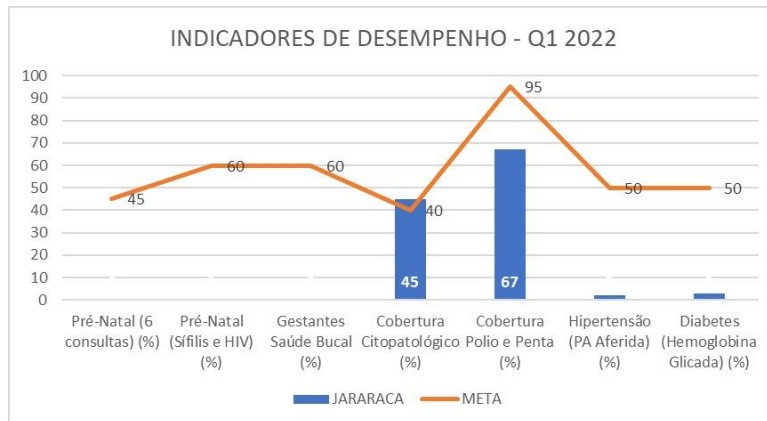


Gráfico 03. Indicadores de desempenho – Previne Brasil, Unidade de Saúde Lourival Lima. Condado, 1º quadrimestre de 2022.

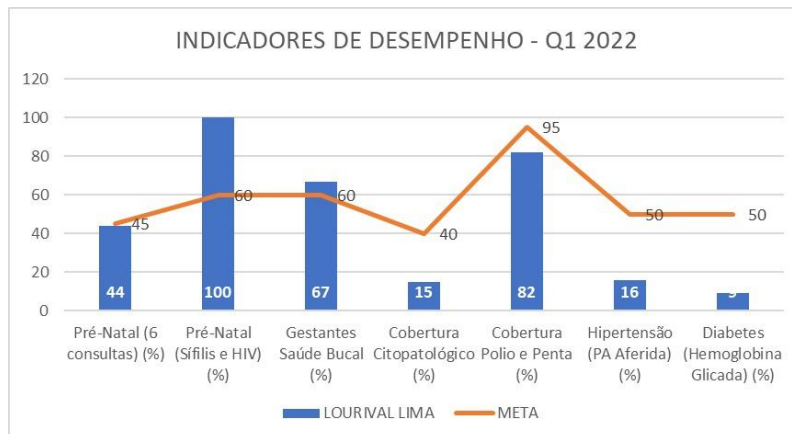


Gráfico 04. Indicadores de desempenho – Previne Brasil, Unidade de Saúde Nova Vida. Condado, 1º quadrimestre de 2022.

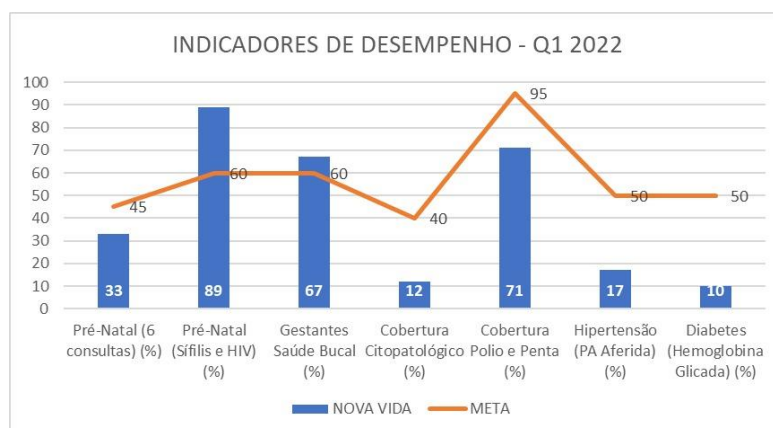


Gráfico 05. Indicadores de desempenho – Previne Brasil, Unidade de Saúde Novo Condado. Condado, 1º quadrimestre de 2022.

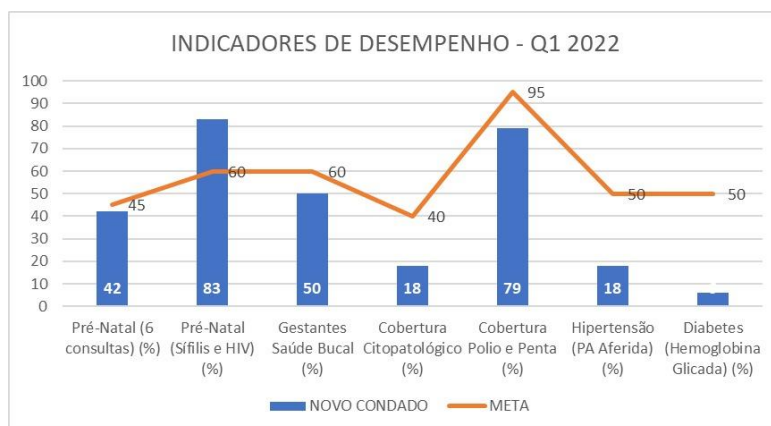


Gráfico 06. Indicadores de desempenho – Previne Brasil, Unidade de Saúde Novo Tempo. Condado, 1º quadrimestre de 2022.

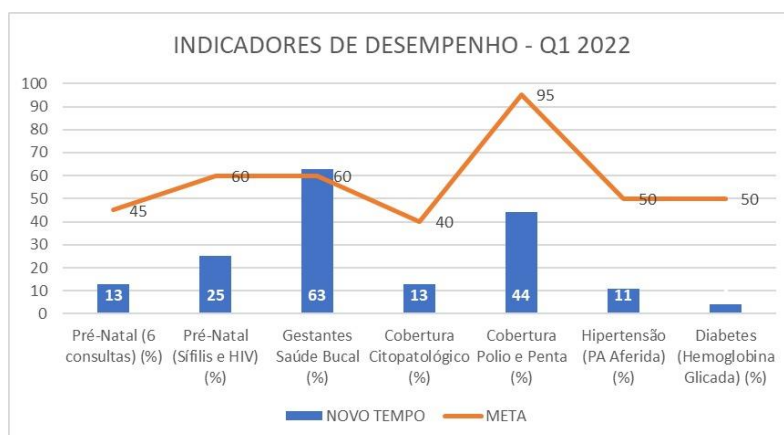


Gráfico 07. Indicadores de desempenho – Previne Brasil, Unidade de Saúde Olegário Fonseca. Condado, 1º quadrimestre de 2022.

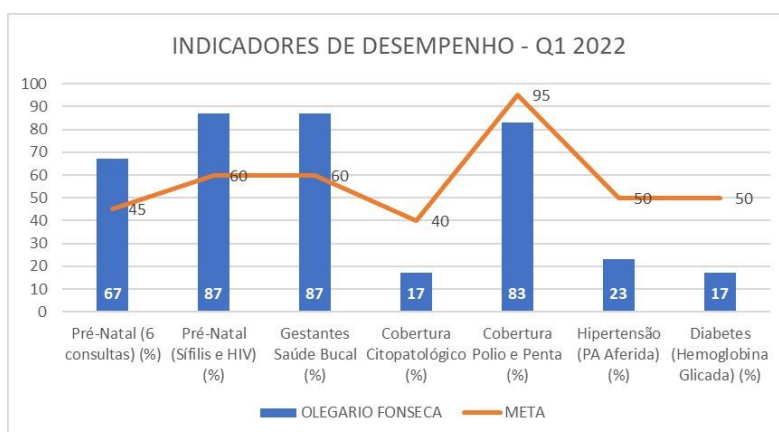


Gráfico 08. Indicadores de desempenho – Previne Brasil, Unidade de Saúde Patrimônio. Condado, 1º quadrimestre de 2022.

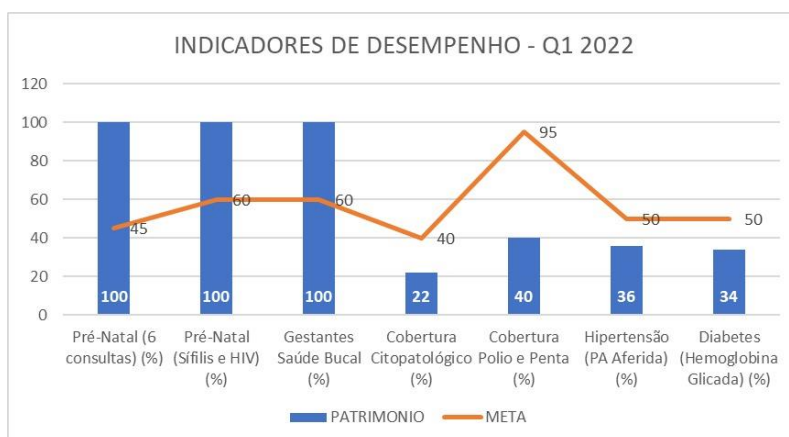
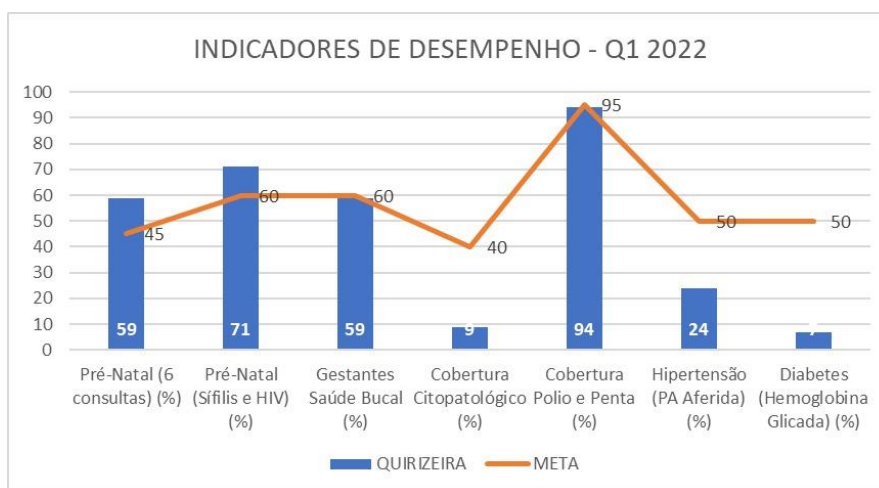


Gráfico 09. Indicadores de desempenho – Previne Brasil, Unidade de Saúde Quirizeira. Condado, 1º quadrimestre de 2022.



Programação Anual de Saúde

Na estrutura do RDQA, o objetivo deste tópico é inserir os resultados alcançados quadrimestralmente das metas da PAS, bem como, trazer as análises e considerações das áreas técnicas responsáveis quanto ao atingimento ou não da meta programada, além do percentual alcançado no quadrimestre.

Informações de Diretrizes, Objetivos, Metas e Indicadores 2022

DIRETRIZ Nº 1 - Fortalecimento do Controle Social no SUS

OBJETIVO Nº 1.1 - Fortalecer e melhorar a qualificação dos Conselheiros de Saúde, estabelecendo um canal de comunicação da Secretaria de Saúde e Conselho com a população, garantindo transparência e participação social

Nº	Descrição da Meta	Indicador para monitoramento e avaliação da meta	Indicador (Linha-Base)			Meta Prevista 2022	Meta Plano (2022-2025)	1º quadrimestre
			Valor	Ano	Unidade de Medida			
1.1.1	Realizar Conferência Municipal de Saúde	Número absoluto de Conferência realizada	-	-	Número		1	ação não planejada para 2022
1.1.2	Realizar treinamento para os Conselheiros Municipais de Saúde	Número absoluto de treinamentos realizados para os Conselheiros	-	-	Número		2	ação não planejada para 2022
1.1.3	Adquirir materiais permanentes para a manutenção do CMS	Número absoluto de CMS mantido	-	-	Número	1	1	não realizada
1.1.4	Realizar eleição para composição do CMS (biênio 2023-2024; 2025-2026)	Número de eleições realizadas	-	-	Número		2	ação não planejada para 2022

OBJETIVO Nº 1.2 - Deliberar e fiscalizar os instrumentos de gestão da Saúde

Nº	Descrição da Meta		Indicador (Linha-Base)					1º quadrimestre
----	-------------------	--	------------------------	--	--	--	--	-----------------

		Indicador para monitoramento e avaliação da meta	Valor	Ano	Unidade de Medida	Meta Prevista 2022	Meta Plano (2022-2025)	
1.2.1	Realizar reuniões mensais para deliberação de assuntos relacionados à Saúde	Número absoluto de reuniões realizadas	-	-	Número	12	48	2
1.2.2	Analisar e aprovar o Plano Municipal de Saúde (PMS)	Número absoluto de PMS analisado e aprovado	-	-	Número	1	1	1
1.2.3	Analisar e aprovar a Programação Anual de Saúde (PAS)	Número absoluto de PAS analisada e aprovada	-	-	Número	1	4	1
1.2.4	Analisar e aprovar o Relatório Anual de Gestão (RAG)	Número absoluto de RAG analisado e aprovado	-	-	Número	1	4	1
1.2.5	Analisar e aprovar os Relatórios Detalhados Quadrimestrais (RDQ)	Número absoluto de RDQ analisado e aprovado	-	-	Número	3	12	1

DIRETRIZ Nº 2 - Gestão do SUS no Município de Condado

OBJETIVO Nº 2.1 - Gerir e controlar programas e ações finalísticas da Secretaria Municipal de Saúde, desenvolvendo e implementando ações e serviços na qualificação da gestão, melhorando e ampliando o acesso, promovendo educação permanente, buscando a humanização e o acolhimento da população nos serviços do SUS

Nº	Descrição da Meta	Indicador para monitoramento e avaliação da meta	Indicador (Linha-Base)			Meta Prevista 2022	Meta Plano (2022-2025)	1º quadrimestre
			Valor	Ano	Unidade de Medida			
2.1.1	Realização da avaliação anual dos servidores efetivos - ACS e ACE	Número absoluto de avaliações realizadas	-	-	Número	1	4	sem apuração

2.1.2	Realização da avaliação anual dos servidores em estágio probatório	Número absoluto de avaliações realizadas, referente ao estágio probatório	-	-	Número	1	1	sem apuração
2.1.3	Garantir equipe mínima dos serviços de saúde, através de contratações temporárias e/ou concurso público	Percentual de profissionais presentes nos serviços municipais de saúde	-	-	Percentual	100	100	100
2.1.4	Aquisição de insumos e materiais permanentes necessários para a realização das ações e serviços de saúde	Percentual de insumos e materiais permanentes adquiridos para a realização das ações e serviços de saúde	-	-	Percentual	100	100	100
2.1.5	Manutenção dos serviços ativos da Secretaria de Saúde	Percentual dos serviços administrativos em funcionamento	-	-	Percentual	100	100	100
2.1.6	Atingir os indicadores pactuados na pactuação anual (DigiSUS) e a pactuação do Previne Brasil	Percentual de indicadores atingidos no DigiSUS e Previne Brasil	-	-	Percentual	60	70	64,28
2.1.7	Realizar a III Mostra de Experiências Exitosas para todos profissionais da Rede de Saúde	Número de mostras de experiência exitosa realizada	0	-	Número	1	4	0
2.1.8	Assegurar a participação dos servidores em eventos técnicos e científicos, conforme demandas	Percentual de participação em eventos técnicos e científicos	-	-	Percentual	75	85	100

DIRETRIZ Nº 3 - Aperfeiçoamento, fortalecimento e ampliação da Atenção Básica

OBJETIVO Nº 3.1 - Ampliar o acesso da população aos serviços e promover a qualidade, integralidade, equidade e a humanização da Atenção Básica

Nº	Descrição da Meta	Indicador para monitoramento e avaliação da meta	Indicador (Linha-Base)			Meta Prevista 2022	Meta Plano (2022-2025)	1º quadrimestre
			Valor	Ano	Unidade de Medida			
3.1.1	Fortalecer as ações e o processo de trabalho da Atenção Básica através da participação nas reuniões administrativas e técnicas das Unidades de Saúde	Número absoluto de reuniões realizadas com os profissionais das Unidades de Saúde e Gestores da Atenção Básica	-	-	Número	96	384	22
3.1.2	Implementar o sistema de informação (prontuário eletrônico) em todas as Unidades de Saúde	Percentual de Unidades de Saúde com o sistema de informação (prontuário eletrônico) implementado	-	-	Percentual	100	100	sem apuração
3.1.3	Qualificar e monitorar o registro de atendimento no sistema PEC	Número absoluto de profissionais médicos e enfermeiros, com registro no PEC, monitorados mensalmente	-	-	Número	20	20	sem apuração
3.1.4	Qualificar e monitorar o acolhimento da demanda espontânea	Percentual de unidades de saúde com acolhimento da demanda espontânea	-	-	Percentual	100	100	25

3.1.5	Promover a atualização dos profissionais nas temáticas pertinentes à atuação na Atenção Básica	Percentual de atualizações realizadas na Atenção Básica	-	-	Percentual	100	100	100
3.1.6	Realizar o Projeto Saúde Itinerante - Saúde tá on	Número absoluto de projetos Saúde Itinerantes realizados	-	-	Número	24	96	3
3.1.7	Implantar a estratificação de risco cardiovascular na Atenção Básica	Percentual de Unidades de Saúde com a estratificação de risco implantada	-	-	Percentual	100	100	sem apuração
3.1.8	Emitir cartão SUS nas Unidades de Saúde	Número absoluto de Unidades de Saúde que emitem o cartão SUS	-	-	Número	8	8	sem apuração
3.1.9	Instituir protocolo de atendimento à população LGBTQIA+ na Atenção Básica	Percentual de Unidades de Saúde com protocolo instituído	-	-	Percentual		100	sem apuração
3.1.10	Ampliar a cobertura de acompanhamento das condicionalidades de saúde do Programa Bolsa Família (PBF)	Percentual de cobertura das condicionalidades de saúde do PBF	-	-	Percentual	76	80	33,57
3.1.11	Implantar a realização de testes rápidos no processo de acolhimento nas Unidades de Saúde (USF)	Número absoluto de USF que implantaram a realização dos testes no acolhimento	-	-	Número	8	8	sem apuração
3.1.12	Articular junto ao Ministério da Saúde a migração dos dados do SISVAN para o e-SUS	Percentual de dados migrados	-	-	Percentual	100	100	sem apuração

3.1.13	Manter os sistemas de informação em saúde alimentados e atualizados regularmente, até 2025	Percentual dos sistemas de informação alimentados e atualizados	-	-	Percentual	100	100	100
3.1.14	Adequar a sala de realização do teste do pezinho do Centro Dr Otaci Cândido	Número absoluto de sala adequada para a realização do teste	-	-	Número		1	não realizada
3.1.15	Reformar as Unidades de Saúde	Número absoluto de Unidades de Saúde reformadas	-	-	Número	4	8	2
3.1.16	Manter as Equipes de Saúde da Família	Percentual de Equipes mantidas	-	-	Percentual	100	100	100
3.1.17	Cobertura populacional estimada pelas equipes de Atenção Básica	Percentual de cobertura populacional estimada pelas equipes de Atenção Básica	-	-	Percentual	90	90	94,58

OBJETIVO Nº 3.2 - Fortalecer a linha de cuidado em Saúde Bucal, ampliando a oferta de atendimento

Nº	Descrição da Meta	Indicador para monitoramento e avaliação da meta	Indicador (Linha-Base)			Meta Prevista 2022	Meta Plano (2022-2025)	1º quadrimestre
			Valor	Ano	Unidade de Medida			
3.2.1	Implantar o laboratório de prótese dentária no município	Número absoluto de laboratório de prótese dentária implantado	-	-	Número	1	1	não realizada
3.2.2	Implantar o atendimento odontológico cirúrgico no Centro de Especialidades Odontológicas (CEO) em dias e horários estratégicos.	Número absoluto de serviço implantado no CEO	-	-	Número	1	1	1

3.2.3	Implantação do atendimento odontológico na Unidade de Saúde de Jararaca	Número absoluto de serviço implantado	-	-	Número	1	1	1
3.2.4	Cobertura populacional estimada de saúde bucal na Atenção Básica	Percentual de cobertura populacional estimada de saúde bucal na Atenção Básica	-	-	Percentual	100	100	100

DIRETRIZ Nº 4 - Garantia da Assistência à Saúde na Atenção Especializada

OBJETIVO Nº 4.1 - Ampliar e aprimorar as redes de atenção e promover o cuidado a segmentos populacionais vulneráveis e das intervenções específicas

Nº	Descrição da Meta	Indicador para monitoramento e avaliação da meta	Indicador (Linha-Base)			Meta Prevista 2022	Meta Plano (2022-2025)	1º quadrimestre
			Valor	Ano	Unidade de Medida			
4.1.1	Aumentar a capacidade de oferta de ações e serviços de especialidades	Percentual de capacidade ofertada	-	-	Percentual	50	80	25
4.1.2	Diminuir lista de espera para atendimentos e consultas especializadas	Percentual de demanda reprimida resolvida	-	-	Percentual	50	80	25
4.1.3	Disponibilizar transporte sanitário para os munícipes que realizem tratamento fora do município	Percentual de pacientes transportados	-	-	Percentual	95	95	100
4.1.4	Custear os tratamentos fora do domicílio, aprovados pelo serviço de regulação municipal	Percentual de tratamentos concedidos	-	-	Percentual	95	95	85
4.1.5	Manter o complexo regulador implantado no Município	Percentual do complexo regulador implantado	0	-	Percentual	100	100	100

4.1.6	Ampliar o acesso da população para atendimento de emergência hospitalar e cirurgias eletivas	Percentual de serviço implantado e funcionando	-	-	Percentual	100	100	100
4.1.7	Manter em atividade o Hospital e Maternidade Municipal João Pereira de Andrade, via contrato de gestão	Número absoluto de contrato de gestão mantido	-	-	Número	1	1	1
4.1.8	Manter em atividade o Serviço de Urgência e Emergência - SAMU	Número absoluto de serviços de urgência e emergência - SAMU em atividade (equipe mínima, infraestrutura e equipamentos, manutenção da viatura e capacitações)	-	-	Número	1	1	1
4.1.9	Viabilizar acesso da população aos serviços de saúde psicossocial de forma articulada com as referências Estaduais	Percentual de ações atendidas	-	-	Percentual	70	70	85
4.1.10	Potencializar o setor de Fisioterapia para suprir as demandas locais, no Centro Dr Otaci Cândido	Número absoluto de profissionais	-	-	Número	3	4	5
4.1.11	Manter as ações do atendimento de Nutrição, no Centro Dr Otaci Cândido	Número absoluto de nutricionistas no Centro	-	-	-	1	2	2

4.1.12	Manter o serviço de psicologia para garantir o suporte psicológico de acordo com as demandas da população, no Centro Dr Otaci Cândido	Número absoluto de profissionais	-	-	Número	5	5	5
4.1.13	Razão de exames citopatológicos do colo do útero em mulheres de 25 a 64 anos na população residente de determinado local e a população da mesma faixa etária	Razão de exames citopatológicos do colo do útero em mulheres de 25 a 64 anos na população residente de determinado local e a população da mesma faixa etária	-	-	Razão	0,3	0,3	0,39
4.1.14	Razão de exames de mamografia de rastreamento realizados em mulheres de 50 a 69 anos na população residente de determinado local e população da mesma faixa etária	Razão de exames de mamografia de rastreamento realizados em mulheres de 50 a 69 anos na população residente de determinado local e população da mesma faixa etária	-	-	Razão	0,1	0,1	0,06

DIRETRIZ Nº 5 - Redução dos riscos e agravos à saúde da população

OBJETIVO Nº 5.1 - Aprimorar as ações de vigilância de fatores ambientais de risco e agravos à saúde e doenças transmitidas por vetores e hospedeiros intermediários

Nº	Descrição da Meta	Indicador para monitoramento e avaliação da meta	Indicador (Linha-Base)			Meta Prevista 2022	Meta Plano (2022-2025)	1º quadrimestre
			Valor	Ano	Unidade de Medida			

5.1.1	Realizar reuniões com os Agentes de Endemias	Número absoluto de reuniões realizadas	-	-	Número	6	24	sem apuração
5.1.2	Realizar ações de bloqueio nos quarteirões identificados, quando necessário	Percentual de bloqueios realizados	-	-	Percentual	100	100	33
5.1.3	Eliminar depósitos e entulhos que ofereçam risco à Saúde Pública	Percentual de depósito e entulhos eliminados	-	-	Percentual	100	100	33
5.1.4	Traçar pontos estratégicos (oficinas, ferros-velhos, pontos de armazenamento de recicláveis e borracharias) a serem tratados	Número absoluto de pontos estratégicos tratados	-	-	Número	6	12	sem apuração
5.1.5	Realizar palestras sobre a prevenção e o combate às arboviroses, em escola municipal piloto (considerando as notificações e a área de abrangência da escola de referência)	Número absoluto de escolas visitadas	-	-	Número	2	2	não realizada
5.1.6	Realizar campanha de vacinação antirrábica, conforme calendário nacional	Número absoluto de campanha antirrábica realizada	-	-	Número	1	4	não realizada
5.1.7	Realizar visitas e inspeção dos imóveis	Número absoluto de imóveis visitados (6.500/mês)	-	-	Número	78.000	312.000	sem apuração
5.1.8	Distribuir potes coletores para Equistossomose	Número de potes coletores distribuídos durante as visitas de rotina	-	-	Número	4.000	16.000	sem apuração

5.1.9	Contratar técnico de apoio para analisar as amostras para Esquistossomose	Número absoluto de técnico contratado	-	-	Número		1	não realizada
5.1.10	Promover cursos de capacitação para os agentes de endemias	Número absoluto de cursos promovidos	-	-	Número	1	4	não realizada
5.1.11	Remapear o número de imóveis (até mil imóveis) de cada zona para que os agentes fiquem ligados a uma Unidade de Saúde	Percentual do território remapeado	-	-	Percentual	100	100	100
5.1.12	Divulgar as campanhas e serviços oferecidos pela Vigilância Ambiental por meio das redes sociais e carro de som	Percentual de campanhas divulgadas	-	-	Percentual	100	100	100
5.1.13	Manter a meta pactuada do número de ciclos de cobertura de imóveis visitados para controle vetorial da Dengue	Número de ciclos atingidos	-	-	Número	4	4	1
5.1.14	Proporção de análises realizadas em amostras de água para consumo humano quanto aos parâmetros coliformes totais, cloro residual livre e turbidez	Proporção de análises realizadas em amostras de água para consumo humano quanto aos parâmetros coliformes totais, cloro residual livre e turbidez	-	-	Taxa	25	25	sem apuração

OBJETIVO Nº 5.2 - Aprimorar as ações de vigilância epidemiológica de doenças e agravos transmissíveis e não transmissíveis

Nº	Descrição da Meta		Indicador (Linha-Base)			1º quadrimestre
----	-------------------	--	------------------------	--	--	-----------------

		Indicador para monitoramento e avaliação da meta	Valor	Ano	Unidade de Medida	Meta Prevista 2022	Meta Plano (2022-2025)	
5.2.1	Matriciar as Equipes de Saúde quanto à notificação dos acidentes de trabalho	Número absoluto de equipes de saúde matriciadas na temática	-	-	Número	4	9	não realizada
5.2.2	Sensibilizar os profissionais para as notificações dos acidentes de trabalho, deixando as notificações em cada USF	Número absoluto de equipes de saúde com notificações registradas	-	-	Número	4	9	9
5.2.3	Realizar e/ou promover campanhas de busca de casos de Tuberculose e Hanseníase, junto com as unidades de saúde silenciosas e intensificar nas demais.	Percentual de unidades com ações e testagens realizadas	-	-	Percentual	100	100	33
5.2.4	Implantar o grupo técnico para a investigação de óbito infantil, fetal e mulheres em idade fértil	Número absoluto de grupo técnico implantado	-	-	Número	1	1	sem apuração
5.2.5	Fazer visita técnica in loco junto com a Coordenação da Atenção Básica a fim de identificar dificuldades de diagnóstico, abandono, acompanhamento e tratamento da Tuberculose e Hanseníase	Número absoluto de visitas realizadas às Equipes de Saúde, a fim de orientar/supervisionar os profissionais dessas Equipes	-	-	Número	9	9	9

5.2.6	Divulgar o perfil epidemiológico do Município, trimestralmente, por meio dos boletins epidemiológicos, nas Unidades de Saúde	Número absoluto de boletins epidemiológicos divulgados	-	-	Número	3	12	1
5.2.7	Capacitar os profissionais das Equipes de Saúde sobre fluxo e preenchimento das fichas de notificação compulsória	Número absoluto de capacitações realizadas	-	-	Número	1	1	2
5.2.8	Manter o Plano de Contingência para enfrentamento à Pandemia provocada pelo novo Coronavírus - Covid 19, atualizado e funcional	Número absoluto de atualizações do plano de contingência para enfrentamento à Covid-19 realizados de acordo com a realidade	-	-	Número	1	1	1
5.2.9	Número de óbitos prematuros (de 30 a 69 anos) pelo conjunto das quatro principais doenças crônicas não transmissíveis (doenças do aparelho circulatório, câncer, diabetes e doenças respiratórias crônicas)	Número de óbitos prematuros (de 30 a 69 anos) pelo conjunto das quatro principais doenças crônicas não transmissíveis (doenças do aparelho circulatório, câncer, diabetes e doenças respiratórias crônicas)	-	-	Número	45	45	45
5.2.10	Proporção de óbitos de mulheres em idade fértil (10 a 49 anos) investigados	Percentual de óbitos em mulheres em idade fértil investigados	0	-	Proporção	95	95	100
5.2.11	Proporção de registro de óbitos com causa básica definida	Percentual de registro de óbitos com causa básica definida	-	-	Percentual	90	90	91,36

5.2.12	Proporção de casos de doenças de notificação compulsória imediata (DNCI) encerrados em até 60 dias após notificação	Percentual de casos de doenças de notificação compulsória imediata encerradas em tempo oportuno	-	-	Percentual	75	75	sem apuração
5.2.13	Proporção de cura dos casos novos de hanseníase diagnosticados nos anos das coortes	Percentual de cura dos casos novos de hanseníase diagnosticados nos anos das coortes	-	-	-	75	75	80
5.2.14	Número de casos novos de sífilis congênita em menores de um ano de idade	Número absoluto de casos novos de sífilis congênita em menores de um ano de idade	-	-	Número	10	10	8
5.2.15	Número de casos novos de AIDS em menores de 5 anos	Número de casos novos de AIDS em menores de 5 anos	-	-	Número	1	1	0
5.2.16	Proporção de parto normal no SUS e na saúde suplementar	Percentual de parto normal no SUS e na saúde suplementar	-	-	Percentual	55	55	55,92
5.2.17	Proporção de gravidez na adolescência entre as faixas etárias de 10 a 19 anos	Percentual de gravidez na adolescência entre as faixas etárias de 10 a 19 anos	-	-	Percentual	20	20	17,75
5.2.18	Número de óbitos infantis	Número absoluto de óbitos infantis	-	-	Número	3	3	2
5.2.19	Número de óbitos maternos em determinado período e local de residência	Número absoluto de óbitos maternos em determinado período e local de residência	-	-	Número	1	1	0

5.2.20	Proporção de preenchimento do campo ocupação nas notificações de agravos relacionados ao trabalho	Percentual de preenchimento do campo ocupação nas notificações de agravos relacionados ao trabalho	-	-	Percentual	25	25	sem apuração
--------	---	--	---	---	------------	----	----	--------------

OBJETIVO Nº 5.3 - Aprimorar as ações de Vigilância Sanitária

Nº	Descrição da Meta	Indicador para monitoramento e avaliação da meta	Indicador (Linha-Base)			Meta Prevista 2022	Meta Plano (2022-2025)	1º quadrimestre
			Valor	Ano	Unidade de Medida			
5.3.1	Realizar inspeções em estabelecimentos comerciais de interesse à saúde	Número absoluto de inspeções realizadas	-	-	Número	25	50	30
5.3.2	Averiguar as denúncias recebidas	Percentual de denúncias recebidas finalizadas	-	-	Percentual	100	100	10
5.3.3	Realizar ações sanitárias, de acordo com as normas orientadoras vigentes e necessidade apontadas pela Gestão Municipal	Percentual de ações realizadas, conforme necessidade da Gestão Municipal	-	-	Percentual	100	100	80
5.3.4	Realizar consultar veterinárias, conforme necessidade	Percentual de consultas veterinárias realizadas, conforme necessidade	-	-	Percentual	100	100	25
5.3.5	Realizar palestras e orientações em geral, nas escolas e comércio local	Número absoluto de palestras e orientações realizadas (educação sanitária)	-	-	Número	3	6	4
5.3.6	Implantar o laboratório de análise da água	Número absoluto de laboratório implantado	-	-	Número		1	0

OBJETIVO Nº 5.4 - Aprimorar as ações de imunização, visando o alcance das coberturas vacinais

Nº	Descrição da Meta	Indicador para monitoramento e avaliação da meta	Indicador (Linha-Base)			Meta Prevista 2022	Meta Plano (2022-2025)	1º quadrimestre
			Valor	Ano	Unidade de Medida			
5.4.1	Vacinar a população de 5 a 11 anos contra Covid-19	Percentual de crianças vacinadas contra Covid-19	-	-	Percentual	95	95	9,4
5.4.2	Intensificar a vacinação de rotina, por meio do monitoramento do sistema de informação (SIPNI)	Percentual de vacinas alcançadas, conforme recomendação de alcance pelo MS	-	-	Percentual	95	95	sem apuração
5.4.3	Intensificar e capacitar a digitação de ambos sistemas (digitação SIPNI, Covid-19 e rotina)	Percentual de registros presentes nos sistemas	-	-	Percentual	100	100	100
5.4.4	Capacitar profissionais da Atenção Básica e Hospital Municipal sobre o preenchimento das fichas de notificação para antirrábica humana	Percentual de profissionais capacitados	-	-	Percentual	100	100	sem apuração
5.4.5	Intensificar junto às Unidades de Saúde sobre a dose de reforço para a faixa etária 18+	Percentual do público alvo vacinado	-	-	Percentual	100	100	sem apuração

5.4.6	Capacitar as Técnicas e Enfermeiras quanto ao manuseio e preparo do referido imunobiológico (Bacilo de CALMETTE e GUÉRRY (BCG))	Percentual de profissionais capacitadas	-	-	Percentual	100	100	sem apuração
5.4.7	Capacitar e treinar Enfermeiros, Técnicos e Agente de Saúde para atualização da caderneta vacinal 2022	Percentual de profissionais capacitados	-	-	Percentual	80	95	sem apuração
5.4.8	Registrar diariamente os dados, de acordo com a demanda da vacinação	Percentual de digitação das fichas digitadas diariamente	-	-	Percentual	100	100	100
5.4.9	Realizar busca das inconsistências digitadas	Percentual dos dados monitorados	-	-	Percentual	100	100	100
5.4.10	Proporção de vacinas selecionadas do Calendário Nacional de Vacinação para crianças menores de dois anos de idade -Pentavalente (3ª dose), Pneumocócica 10-valente (2ª dose), Poliomielite (3ª dose) e Tríplice viral (1ª dose) – com cobertura vacinal preconizada	Percentual de vacinas selecionadas do Calendário Nacional de Vacinação para crianças menores de dois anos	-	-	Percentual	50	50	50

DIRETRIZ Nº 6 - Manutenção da Assistência Farmacêutica e suprimentos de outros estratégicos

OBJETIVO Nº 6.1 - Garantir a dispensação dos medicamentos com segurança, eficácia e qualidade dos produtos, bem como a promoção do uso racional e o acesso da população aos produtos e serviços

Nº	Descrição da Meta	Indicador para monitoramento e avaliação da meta	Indicador (Linha-Base)			Meta Prevista 2022	Meta Plano (2022-2025)	1º quadrimestre
			Valor	Ano	Unidade de Medida			
6.1.1	Formular a REMUME de Condado	Número absoluto de REMUME criada	-	-	Número	1	1	elaboração da REMUME em andamento
6.1.2	Capacitar os auxiliares de farmácia sobre o fluxo de atendimento	Número absoluto de treinamentos realizados	-	-	Número	9	9	não realizada
6.1.3	Implantar o Programa: Farmácia em Casa	Número absoluto de programa implantado.	-	-	Número	1	1	projeto piloto iniciado
6.1.4	Implantação do sistema Hórus nas Unidades de Saúde	Número absoluto de Unidades com sistema implantado	-	-	Número	9	9	não realizada

DIRETRIZ Nº 7 - Enfrentamento da emergência de saúde pública decorrente da Pandemia da Covid-19

OBJETIVO Nº 7.1 - Financiar ações e serviços públicos nos níveis primários e de média complexidade, bem como de vigilância em saúde e saúde mental para o enfrentamento e combate da pandemia da Covid-19 e seus desdobramentos

Nº	Descrição da Meta	Indicador para monitoramento e avaliação da meta	Indicador (Linha-Base)			Meta Prevista 2022	Meta Plano (2022-2025)	1º quadrimestre
			Valor	Ano	Unidade de Medida			
7.1.1	Aprimorar a triagem clínica dos sintomas gripais	Percentual de testes realizados	-	-	Percentual	100	100	sem apuração
7.1.2	Ampliar a cobertura vacinal da Covid-19, segundo as orientações ministeriais	Percentual de população vacinada	-	-	Percentual	80	100	82,8

7.1.3	Garantir a segurança sanitária dos profissionais e trabalhadores da Secretaria de Saúde, mantendo o fornecimento de EPIs, conforme orientações sanitárias	Percentual de EPIs fornecidos, conforme necessidade	-	-	Percentual	100	100	100
7.1.4	Qualificar as equipes de saúde e das vigilâncias para melhor atuação e resultado no enfrentamento da pandemia decorrente da Covid-19	Número absoluto de capacitações ofertadas	-	-	Número	1	2	1

Recursos captados

Em 2022, foram captados, por meio de emendas parlamentares nacionais, o montante de 2.000.000,00 (dois milhões de reais), a serem destinados para as atividades de custeio da atenção básica.

Financiamento

O quadro abaixo identifica as receitas utilizadas como base de cálculo para a apuração dos recursos mínimos aplicáveis em Ações e Serviços Públicos de Saúde, conforme orienta a Lei Complementar Nº 141/2012.

Quadro 05. Receitas de impostos. Condado, 1º quadrimestre de 2022

RECEITA DE IMPOSTOS (I)	783.618,31
Receita Resultante do Imposto Predial e Territorial Urbano - IPTU	132.314,15
IPTU	58.077,72
Multas, Juros de Mora, Dívida Ativa e Outros Encargos do IPTU	74.236,43
Receita Resultante do Imposto sobre Transmissão Inter Vivos - ITBI	14.777,05
ITBI	14.777,05
Multas, Juros de Mora, Dívida Ativa e Outros Encargos do ITBI	0,00
Receita Resultante do Imposto sobre Serviços de Qualquer Natureza - ISS	172.241,10
ISS	172.241,10
Multas, Juros de Mora, Dívida Ativa e Outros Encargos do ISS	0,00
Receita Resultante do Imposto sobre a Renda e Proventos de Qualquer Natureza Retido na Fonte – IRRF	464.286,01
RECEITA DE TRANSFERÊNCIAS CONSTITUCIONAIS E LEGAIS (II)	14.803.669,54
Cota-Parte FPM	11.702.238,30
Cota-Parte ITR	9.840,30
Cota-Parte IPVA	966.066,48
Cota-Parte ICMS	2.113.320,16
Cota-Parte IPI-Exportação	9.091,34
Compensações Financeiras Provenientes de Impostos e Transferências Constitucionais	3.112,96
Desoneração ICMS - LC 87/1996	3.112,96
Outras	0,00

TOTAL: 15.587.287,85

Em seguida, as despesas com saúde não computadas, que por força da Lei complementar nº 141/2012 não são consideradas para fins de apuração do percentual mínimo.

Quadro 06. Despesas com saúde, por subfunção. Condado, 1º quadrimestre de 2022.

DESPESAS COM SAÚDE POR SUBFUNÇÕES E CATEGORIA ECONÔMICA NÃO COMPUTADAS NO CÁLCULO DO MÍNIMO	DESPESAS EMPENHADAS	
	ATÉ BIMESTRE (d)	% (d/c) x 100
ATENÇÃO BÁSICA (XXXII)	3.136.488,74	43,00
Despesas Correntes	3.081.706,65	44,01
Despesas de Capital	54.782,09	18,81
ASSISTÊNCIA HOSPITALAR E AMBULATORIAL (XXXIII)	1.306.614,15	77,36
Despesas Correntes	1.306.614,15	88,17
Despesas de Capital	0,00	0,00
SUPORTE PROFILÁTICO E TERAPÊUTICO (XXXIV)	0,00	0,00
Despesas Correntes	0,00	0,00
Despesas de Capital	0,00	0,00
VIGILÂNCIA SANITÁRIA (XXXV)	0,00	0,00
Despesas Correntes	0,00	0,00
Despesas de Capital	0,00	0,00
VIGILÂNCIA EPIDEMIOLÓGICA (XXXVI)	101.108,06	43,02
Despesas Correntes	101.108,06	43,96
Despesas de Capital	0,00	0,00
ALIMENTAÇÃO E NUTRIÇÃO (XXXVII)	0,00	0,00
Despesas Correntes	0,00	0,00
Despesas de Capital	0,00	0,00
OUTRAS SUBFUNÇÕES (XXXVIII)	0,00	0,00
Despesas Correntes	0,00	0,00
Despesas de Capital	0,00	0,00
TOTAL DAS DESPESAS NÃO COMPUTADAS NO CÁLCULO DO MÍNIMO (XXXIX) = (XXXII + XXXIII + XXXIV + XXXV + XXXVI + XXXVII + XXXVIII)	4.544.210,95	48,55

No quadro Despesa com Saúde, são identificadas as despesas com saúde, detalhadas por grupo de natureza da despesa, apresentando as dotações inicial e atualizada e as despesas empenhadas e liquidadas.

Quadro 07. Despesas com saúde executadas com recursos próprios. Condado, 1º quadrimestre de 2022.

DESPESAS TOTAIS COM SAÚDE EXECUTADAS COM COM RECURSOS PRÓPRIOS E COM RECURSOS TRANSFERIDOS DE OUTROS ENTES	DESPESAS EMPENHADAS	
	ATE BIMESTRE (d)	% (d/c) x 100
ATENÇÃO BÁSICA (XL) = (IV + XXXII)	3.562.051,53	39,35
ASSISTÊNCIA HOSPITALAR E AMBULATORIAL (XLI) = (V + XXXIII)	1.406.221,40	27,96
SUPORTE PROFILÁTICO E TERAPÊUTICO (XLII) = (VI + XXXIV)	51.000,00	63,75
VIGILÂNCIA SANITÁRIA (XLIII) = (VII + XXXV)	31.417,38	21,27
VIGILÂNCIA EPIDEMIOLÓGICA (XLIV) = (VIII + XXXVI)	130.987,78	24,17
ALIMENTAÇÃO E NUTRIÇÃO (XLV) = (XIX + XXXVII)	0,00	0,00
OUTRAS SUBFUNÇÕES (XLVI) = (X + XXXVIII)	2.066.845,50	53,62
TOTAL DAS DESPESAS COM SAÚDE (XLVII) = (XI + XXXIX)	7.248.523,59	38,75
(-) Despesas executadas com recursos provenientes das transferências de recursos de outros entes)	4.544.210,95	48,55
TOTAL DAS DESPESAS EXECUTADAS COM RECURSOS PRÓPRIOS (XLVIII)	2.704.312,64	28,93

O município, neste 1º quadrimestre de 2022, atingiu o percentual de 17,34% cumprindo o mínimo de 15%, assim o que determina a Lei Complementar nº 141 de 13/01/2012.



CONSELHO MUNICIPAL DE SAÚDE
Condado-PE

CONSELHO MUNICIPAL DE SAÚDE

RESOLUÇÃO CMS Nº 008/2022

A **vice-presidente do Conselho Municipal de Saúde**, no uso de suas atribuições legais, fundamentado nas Leis Municipais Nº599/1991 e 866/2009, em conformidade com as disposições estabelecidas na Lei Nº 8080/1990, na Lei Nº 8142/1990 e na Resolução 453/2012.

Considerando que o Conselho Municipal de Saúde (CMS) de Condado/PE tem funções deliberativas, normativas, fiscalizadora e consultiva, que tem como um dos objetivos o estabelecimento, acompanhamento, controle e avaliação da Política Municipal de Saúde na conformidade da Lei Orgânica Municipal;

Considerando a deliberação do Pleno em Reunião Ordinária realizada no dia 02 de junho de 2022, em aprovar a prestação de contas do 1º quadrimestre de 2022 – Relatório Detalhado Quadrimestral, 1º quadrimestre de 2022, conforme ata anexa.

RESOLVE:

Art. 1º - Aprovar a prestação de contas do 1º quadrimestre de 2022 – Relatório Detalhado Quadrimestral, 1º quadrimestre de 2022.

Art. 2º - Esta resolução entra em vigor na data de sua publicação.

Art. 3º - Revogam-se todas as disposições em contrário.

Condado, 02 de junho de 2022.

Milena Almeida Dias de Oliveira

MILLENA ALMEIDA DIAS DE OLIVEIRA
Vice-presidente do Conselho Municipal de Saúde