

**LEI N ° 1.109/2021**

**DISPÕE SOBRE O PLANO PLURIANUAL  
PARA O PERÍODO 2022/2025 E DÁ OUTRAS  
PROVIDÊNCIAS.**

**O PREFEITO DO MUNICÍPIO DE CONDADO**, Estado de Pernambuco, no uso de suas atribuições definidas na Lei Orgânica do Município, faz saber que a Câmara Municipal Condado aprovou e eu sanciono a seguinte Lei.

**Art. 1º.** O Plano Plurianual para o quadriênio 2022/2025, em cumprimento ao disposto no art. 165, § 1º da Constituição Federal, estabelecendo para o período os programas com seus respectivos objetivos, indicadores de custo e metas da administração municipal, para as despesas de capital e outras delas decorrentes e para as relativas aos programas de duração continuada, na forma dos anexos I a V, que fazem parte integrante desta lei.

**Art. 2º** Para efeitos desta Lei, entende-se por:

I – Programa: o instrumento de organização da atuação governamental que articula um conjunto de ações que concorrem para um objetivo comum pré-estabelecido e mensurado por indicadores, visando a solução de um problema ou ao atendimento de uma necessidade ou demanda da sociedade;


II – Programa Finalístico: aquele que resulta em bens ou serviços ofertados diretamente à sociedade;

III – Programa de Gestão e Manutenção de Serviços: é único para todos os órgãos e entidades da administração municipal, reunindo as ações de planejamento, formulação, gestão, coordenação, avaliação ou controle das políticas públicas, incluindo atividades de natureza tipicamente administrativa que colaboram para a consecução dos objetivos dos programas finalísticos;

IV – Encargos Especiais do Município: programa de cunho orçamentário que engloba ações de natureza financeira, não associáveis aos programas finalísticos ou ao programa de gestão e manutenção de serviço, não figurando na programação do PPA 2022-2025, sendo apenas considerado para fins de estabelecimento do cenário financeiro que orientará a fixação das metas dos demais programas;

V – Ação: o conjunto de operações cujos produtos contribuem para os objetivos do programa;

VI – Produto: bem ou serviço que resulta da ação, destinado ao público-alvo;



VII – Meta: quantidade de produto que se deseja obter em determinado horizonte temporal, expressa na unidade de medida adotada.

**Art. 3º** A programação constante do PPA será financiada pelos recursos da arrecadação própria dos órgãos da Administração Direta e Indireta do Município, das operações de crédito, dos convênios, contratos ou instrumentos congêneres celebrados com a União, Estado ou outros Municípios, das transferências legais obrigatórias e, subsidiariamente, recursos de parcerias com a iniciativa privada.

**Parágrafo único.** Os valores financeiros constantes nos anexos e nas tabelas desta Lei são referenciais e não constituem limite para a programação da despesa na Lei Orçamentária Anual, que deverá obedecer aos parâmetros fixados pela Lei de Diretrizes Orçamentárias e as receitas efetivamente previstas em cada ano, consoante a legislação e o cenário econômico em vigor à época.

**Art. 4º** As metas físicas das ações estabelecidas para o período 2022-2025 se constituem referências a serem observadas pelas leis de diretrizes orçamentárias e pelas leis orçamentárias e suas respectivas alterações.

**Art. 5º** A inclusão, exclusão ou alteração de programas constantes desta lei serão propostos pelo Poder Executivo através de Projeto de Lei de Revisão do Plano ou Projeto de lei específico.

**Art.6º** A inclusão, exclusão ou alteração de ações (projeto, atividade, ou operação especial), produtos e metas no Plano Plurianual poderão ocorrer por intermédio da Lei de Diretrizes Orçamentárias, da Lei Orçamentária Anual ou de seus créditos adicionais, apropriando-se ao respectivo programa, as modificações consequentes.

**Art.7º** O acompanhamento da execução dos programas do PPA será feito com base no desempenho dos indicadores, ou, na falta destes, com base na realização das metas físicas e financeiras, cujas informações serão apuradas periodicamente e terão a finalidade de medir os resultados alcançados.

**Parágrafo único.** O acompanhamento da execução dos programas do PPA será feito sob a coordenação da Secretaria de Administração, a quem compete:

I – Definir as metodologias a serem utilizadas na elaboração, no acompanhamento e na revisão do PPA a ser observado por todos os órgãos da Administração Municipal;

II - Definir a agenda de elaboração, de acompanhamento e, quando for o caso, de revisão do PPA;

III - auxiliar os demais órgãos e setores da Administração Municipal nos processos de elaboração, de acompanhamento e de revisão do PPA; e

IV – Acompanhar o Plano Plurianual.



**Art. 8º** Fica o Poder Executivo autorizado a alterar indicadores de programas e a incluir, excluir ou alterar ações e suas respectivas metas, sempre que tais modificações não requeiram mudança no orçamento do Município.

**Art. 9º** O Poder Executivo poderá aumentar ou diminuir as metas estabelecidas fim de compatibilizar a despesa orçada com a receita estimada em cada exercício de forma a assegurar o equilíbrio das contas públicas.

**Art. 10.** As prioridades da Administração Municipal em cada exercício serão expressas na Lei de Diretrizes Orçamentárias e extraídas dos anexos desta lei.

**Art. 11.** Nenhum investimento cuja execução ultrapasse um exercício financeiro poderá ser iniciado sem prévia inclusão no Plano Plurianual, ou sem lei que autorize sua inclusão.

**Art. 12.** Esta lei entrará em vigor na data de sua publicação.

**Art. 13.** Revogam-se as disposições em contrário.

Condado – PE, 16 de dezembro de 2021.



**Antônio Cassiano da Silva**  
Prefeito



Código	Descrição	Fonte Recurso	2017	2018	2019	2020	2021	2022	2023	2024	2025
1000.00.0.0.00	RECEITAS CORRENTES		53.287.520,70	58.874.430,36	63.101.715,80	69.817.241,76	73.188.377,72	77.108.117,64	81.828.000,00	88.844.000,00	91.305.000,00
1100.00.0.0.00	IMPOSTOS, TAXAS E CONTRIBUIÇõE		2.244.318,35	2.982.200,63	3.180.820,73	3.611.477,98	4.015.000,00	2.947.000,00	3.121.000,00	3.303.000,00	3.493.000,00
1110.00.0.0.00	IMPOSTOS		1.971.086,23	2.599.428,92	2.851.598,06	3.366.211,30	3.603.397,77	2.536.000,00	2.684.000,00	2.839.000,00	3.002.000,00
1112.00.0.0.00	IMPOSTOS SOBRE O PATRIMÔNIO		157.201,17	320.017,51	281.399,49	291.590,43	674.049,12	305.000,00	323.000,00	341.000,00	361.000,00
1112.50.0.0.00	IMPOSTO SOBRE A PROPRIEDADE		121.127,09	193.201,39	202.882,68	217.399,40	203.964,95	205.000,00	217.000,00	228.000,00	241.000,00
1112.53.0.0.00	IMPOSTOS SOBRE TRANSMISSÃO "		36.074,08	126.816,12	78.516,81	74.191,03	470.084,17	100.000,00	106.000,00	113.000,00	120.000,00
1113.00.0.0.00	IMPOSTOS SOBRE A RENDA E PRO		1.502.241,87	1.509.985,14	1.413.357,09	2.209.781,97	1.923.921,82	1.911.000,00	2.022.000,00	2.140.000,00	2.263.000,00
1113.03.0.0.00	IMPOSTO SOBRE A RENDA - RETID		1.502.241,87	1.509.985,14	1.413.357,09	2.209.781,97	1.923.921,82	1.911.000,00	2.022.000,00	2.140.000,00	2.263.000,00
1113.03.1.0.00	IMPOSTO SOBRE A RENDA - RETID		1.502.241,87	1.509.985,14	1.413.357,09	2.209.781,97	1.923.921,82	1.911.000,00	2.022.000,00	2.140.000,00	2.263.000,00
1114.00.0.0.00	IMPOSTOS SOBRE A PRODUÇÃO E I		260.723,48	769.426,27	1.156.841,48	864.838,90	1.005.426,83	320.000,00	339.000,00	358.000,00	378.000,00
1114.51.0.0.00	IMPOSTOS SOBRE SERVIÇOS		260.723,48	769.426,27	1.156.841,48	864.838,90	1.005.426,83	320.000,00	339.000,00	358.000,00	378.000,00
1114.51.1.0.00	IMPOSTO SOBRE SERVIÇOS DE QU.		260.723,48	769.426,27	1.156.841,48	864.838,90	1.005.426,83	320.000,00	339.000,00	358.000,00	378.000,00
1119.00.0.0.00	OUTROS IMPOSTOS		50.919,71	0,00	0,00	0,00	0,00	0,00	0,00	0,00	0,00
1119.99.0.0.00	OUTROS IMPOSTOS		50.919,71	0,00	0,00	0,00	0,00	0,00	0,00	0,00	0,00
1120.00.0.0.00	TAXAS		273.080,02	382.771,71	329.222,67	245.266,68	401.602,23	401.000,00	426.000,00	452.000,00	478.000,00
1121.00.0.0.00	TAXAS PELO EXERCÍCIO DO PODEI		109.475,34	171.626,34	129.402,52	77.268,55	325.219,52	166.000,00	176.000,00	186.000,00	196.000,00
1121.01.0.0.00	TAXAS DE INSPEÇÃO, CONTROLE E		109.475,34	171.626,34	116.286,49	68.629,96	313.099,59	131.000,00	139.000,00	147.000,00	155.000,00
1121.50.0.0.00	TAXA DE FISCALIZAÇÃO DE VIGILÂ		0,00	0,00	13.116,03	8.638,59	12.119,93	15.000,00	16.000,00	17.000,00	18.000,00
1122.00.0.0.00	TAXAS PELA PRESTAÇÃO DE SERVI		163.604,68	211.145,37	199.820,15	167.998,13	76.382,71	235.000,00	250.000,00	266.000,00	282.000,00
1122.01.0.0.00	TAXAS PELA PRESTAÇÃO DE SERVI		137.179,18	211.145,37	199.820,15	167.998,13	76.382,71	235.000,00	250.000,00	266.000,00	282.000,00
1122.02.0.0.00	EMOLUMENTOS E CUSTAS JUDICIA		26.425,50	0,00	0,00	0,00	0,00	0,00	0,00	0,00	0,00
1130.00.0.0.00	CONTRIBUIÇÃO DE MELHORIA		152,10	0,00	0,00	0,00	10.000,00	10.000,00	11.000,00	12.000,00	13.000,00
1131.00.0.0.00	CONTRIBUIÇÃO DE MELHORIA		152,10	0,00	0,00	0,00	10.000,00	10.000,00	11.000,00	12.000,00	13.000,00
1131.99.0.0.00	OUTRAS CONTRIBUIÇÕES DE MELH.		152,10	0,00	0,00	0,00	10.000,00	10.000,00	11.000,00	12.000,00	13.000,00
1200.00.0.0.00	CONTRIBUIÇÕES		5.560.349,12	6.439.639,00	2.535.054,36	3.642.657,51	4.051.000,00	4.294.000,00	4.542.000,00	4.805.000,00	5.084.000,00
1210.00.0.0.00	CONTRIBUIÇÕES SOCIAIS		4.968.282,51	5.769.812,67	2.115.446,16	2.834.216,59	3.048.389,04	3.494.000,00	3.696.000,00	3.910.000,00	4.137.000,00
1215.00.0.0.00	CONTRIBUIÇÕES PARA REGIMES PI		4.968.282,51	5.769.812,67	2.115.446,16	2.834.216,59	3.048.389,04	3.494.000,00	3.696.000,00	3.910.000,00	4.137.000,00

Código	Descrição	Fonte Recurso	2017	2018	2019	2020	2021	2022	2023	2024	2025
1215.01.0.0.00	CONTRIBUIÇÃO DO SERVIDOR CIVIL		1.907.292,19	2.049.232,97	1.807.349,92	2.326.489,77	2.398.481,34	2.571.000,00	2.720.000,00	2.878.000,00	3.045.000,00
1216.01.1.0.00	CONTRIBUIÇÃO DO SERVIDOR CIVIL		1.811.665,89	2.004.997,84	1.754.861,10	2.257.631,33	2.331.497,81	2.506.000,00	2.651.000,00	2.805.000,00	2.968.000,00
1215.01.2.0.00	CONTRIBUIÇÃO DO SERVIDOR CIVIL		69.732,31	44.235,03	52.488,82	68.858,44	64.983,53	65.000,00	69.000,00	73.000,00	77.000,00
1215.01.4.0.00	CONTRIBUIÇÃO ORIUNDA DE SENTE		25.893,99	0,00	0,00	0,00	0,00	0,00	0,00	0,00	0,00
1215.02.0.0.00	CONTRIBUIÇÃO PATRONAL - SERVI		3.060.990,32	3.720.579,70	308.096,24	507.726,82	651.907,70	923.000,00	978.000,00	1.032.000,00	1.092.000,00
1215.02.1.0.00	CONTRIBUIÇÃO PATRONAL - SERVI		3.060.990,32	3.720.579,70	308.096,24	507.726,82	651.907,70	923.000,00	976.000,00	1.032.000,00	1.092.000,00
1220.00.0.0.00	CONTRIBUIÇÕES ECONÔMICAS		592.066,61	0,00	0,00	0,00	216.477,54	0,00	0,00	0,00	0,00
1221.00.0.0.00	CONTRIBUIÇÕES ECONÔMICAS		592.066,61	0,00	0,00	0,00	216.477,54	0,00	0,00	0,00	0,00
1221.99.0.0.00	OUTRAS CONTRIBUIÇÕES ECONÔMI		592.066,61	0,00	0,00	0,00	216.477,54	0,00	0,00	0,00	0,00
1221.99.2.0.00	OUTRAS CONTRIBUIÇÕES ECONÔMI		592.066,61	0,00	0,00	0,00	216.477,54	0,00	0,00	0,00	0,00
1240.00.0.0.00	CONTRIBUIÇÃO PARA O CUSTEIO D		0,00	669.826,33	419.608,20	808.440,92	786.133,42	800.000,00	846.000,00	895.000,00	947.000,00
1241.00.0.0.00	CONTRIBUIÇÃO PARA O CUSTEIO D		0,00	669.826,33	419.608,20	808.440,92	786.133,42	800.000,00	846.000,00	895.000,00	947.000,00
1241.50.0.0.00	CONTRIBUIÇÃO PARA O CUSTEIO D		0,00	669.826,33	419.608,20	808.440,92	786.133,42	800.000,00	846.000,00	895.000,00	947.000,00
1300.00.0.0.00	RECEITA PATRIMONIAL		612.187,26	349.689,48	453.632,45	129.277,16	99.627,62	79.000,00	81.000,00	83.000,00	85.000,00
1310.00.0.0.00	EXPLORAÇÃO DO PATRIMÔNIO IMO		20.707,93	18.718,29	19.430,66	7.193,96	10.000,00	11.000,00	11.000,00	11.000,00	11.000,00
1311.00.0.0.00	EXPLORAÇÃO DO PATRIMÔNIO IMO		20.707,93	18.718,29	19.430,66	7.193,96	10.000,00	11.000,00	11.000,00	11.000,00	11.000,00
1311.01.0.0.00	ALUGUÉIS, ARRENDAMENTOS, FOR		20.707,93	18.718,29	19.430,66	7.193,96	10.000,00	11.000,00	11.000,00	11.000,00	11.000,00
1311.01.1.0.00	ALUGUÉIS E ARRENDAMENTOS		20.707,93	18.718,29	19.430,66	7.193,96	10.000,00	6.000,00	6.000,00	6.000,00	6.000,00
1320.00.0.0.00	VALORES MOBILIÁRIOS		591.479,33	330.971,19	434.201,79	122.083,20	89.627,62	68.000,00	70.000,00	72.000,00	74.000,00
1321.00.0.0.00	JUROS E CORREÇÕES MONETÁRIAS		591.479,33	330.971,19	434.201,79	122.083,20	89.627,62	68.000,00	70.000,00	72.000,00	74.000,00
1321.01.0.0.00	REMUNERAÇÃO DE DEPÓSITOS BAN		314.164,63	146.239,55	150.071,78	47.327,74	71.000,00	48.000,00	49.000,00	50.000,00	51.000,00
1321.04.0.0.00	REMUNERAÇÃO DOS RECURSOS DI		277.314,70	184.731,64	284.130,01	74.755,46	18.627,62	20.000,00	21.000,00	22.000,00	23.000,00
1700.00.0.0.00	TRANSFERÊNCIAS CORRENTES		44.742.122,88	47.153.558,28	56.514.048,92	61.852.816,42	64.594.117,62	69.611.118,07	73.649.000,00	77.917.000,00	82.433.000,00
1710.00.0.0.00	TRANSFERÊNCIAS DA UNIÃO E DE S		28.725.599,56	30.347.640,77	36.543.464,27	41.812.127,14	40.627.978,81	43.949.963,93	46.498.000,00	49.192.000,00	52.041.000,00
1711.00.0.0.00	TRANSFERÊNCIAS DECORRENTES		20.073.857,74	21.421.818,50	23.307.870,16	22.291.014,37	29.891.117,63	31.716.117,63	33.555.000,00	35.500.000,00	37.558.000,00
1711.51.0.0.00	COTA-PARTE DO FUNDO DE PARTI		20.067.569,91	21.418.201,20	23.302.752,35	22.286.744,28	29.884.867,62	31.709.867,62	33.548.000,00	35.493.000,00	37.551.000,00
1711.51.1.0.00	COTA-PARTE DO FUNDO DE PARTI		18.405.169,29	19.690.127,79	21.444.910,42	20.444.741,00	27.759.338,08	29.584.338,08	31.300.000,00	33.115.000,00	35.035.000,00



PREFEITURA MUNICIPAL DE CONDADO

PRAÇA 11 DE NOVEMBRO,

10150068/0001-00

Anexo I - Evolução da Receita 2017/2025 (Consolidado)

Código	Descrição	Fonte Recurso	2017	2018	2019	2020	2021	2022	2023	2024	2025
1711.51.2.0.00	COTA-PARTE DO FUNDO DE PARTI		818.217,61	875.312,23	946.403,56	920.020,89	1.062.764,77	1.062.764,77	1.124.000,00	1.189.000,00	1.258.000,00
1711.51.3.0.00	COTA-PARTE DO FUNDO DE PARTI		844.183,01	852.761,18	911.438,37	921.982,39	1.062.764,77	1.062.764,77	1.124.000,00	1.189.000,00	1.258.000,00
1711.52.0.0.00	COTA-PARTE DO IMPOSTO SOBRE		6.287,83	3.560,33	5.117,81	4.270,09	6.250,01	6.250,01	7.000,00	7.000,00	7.000,00
1711.55.0.0.00	COTA-PARTE DO IMPOSTO SOBRE		0,00	56,97	0,00	0,00	0,00	0,00	0,00	0,00	0,00
1712.00.0.0.00	TRANSFERÊNCIAS DAS COMPENSA		213.793,30	327.574,84	331.159,68	328.933,45	335.000,00	345.000,00	365.000,00	387.000,00	410.000,00
1712.51.0.0.00	COTA-PARTE DA COMPENSAÇÃO FI		0,00	0,00	738,60	0,00	0,00	10.000,00	11.000,00	12.000,00	13.000,00
1712.52.0.0.00	COTA-PARTE DA COMPENSAÇÃO FI		213.793,30	327.574,84	330.421,08	328.933,45	335.000,00	335.000,00	354.000,00	375.000,00	397.000,00
1712.52.4.0.00	COTA-PARTE DO FUNDO ESPECIAL		213.793,30	327.574,84	330.421,08	328.933,45	335.000,00	335.000,00	354.000,00	375.000,00	397.000,00
1713.00.0.0.00	TRANSFERÊNCIAS DE RECURSOS I		6.127.599,56	5.686.501,54	8.207.954,78	11.399.680,07	5.292.908,33	6.873.000,00	7.272.000,00	7.692.000,00	8.137.000,00
1713.50.0.0.00	TRANSFERÊNCIAS DE RECURSOS I		5.400.726,59	5.278.271,81	8.207.954,78	11.399.680,07	5.292.908,33	6.873.000,00	7.272.000,00	7.692.000,00	8.137.000,00
1713.50.1.0.00	TRANSFERÊNCIAS DE RECURSOS I		3.749.492,96	5.278.271,81	6.335.424,34	7.189.940,78	3.863.198,02	5.362.000,00	5.673.000,00	6.002.000,00	6.350.000,00
1713.50.2.0.00	TRANSFERÊNCIAS DE RECURSOS I		1.372.022,20	0,00	1.611.523,39	931.823,88	1.097.710,31	1.021.000,00	1.081.000,00	1.143.000,00	1.209.000,00
1713.50.3.0.00	TRANSFERÊNCIAS DE RECURSOS I		147.628,31	0,00	260.209,29	307.555,31	332.000,00	322.000,00	340.000,00	359.000,00	379.000,00
1713.50.4.0.00	TRANSFERÊNCIAS DE RECURSOS I		131.583,12	0,00	0,00	0,00	0,00	168.000,00	178.000,00	188.000,00	199.000,00
1713.50.9.0.00	TRANSFERÊNCIAS DE RECURSOS I		0,00	0,00	797,76	2.970.360,10	0,00	0,00	0,00	0,00	0,00
1713.51.0.0.00	TRANSFERÊNCIAS DE RECURSOS I		726.164,01	408.229,73	0,00	0,00	0,00	0,00	0,00	0,00	0,00
1713.51.1.0.00	TRANSFERÊNCIAS DE RECURSOS I		726.164,01	408.229,73	0,00	0,00	0,00	0,00	0,00	0,00	0,00
1713.99.0.0.00	OUTRAS TRANSFERÊNCIAS DE REC		708,96	0,00	0,00	0,00	0,00	0,00	0,00	0,00	0,00
1714.00.0.0.00	TRANSFERÊNCIAS DE RECURSOS I		990.565,83	1.067.995,87	1.187.582,19	924.938,05	1.246.059,80	968.121,26	1.025.000,00	1.085.000,00	1.148.000,00
1714.50.0.0.00	TRANSFERÊNCIAS DO SALÁRIO-EDI		591.992,23	638.292,57	705.728,21	523.707,36	760.000,00	500.000,00	529.000,00	560.000,00	592.000,00
1714.52.0.0.00	TRANSFERÊNCIAS REFERENTES A		353.876,00	367.210,00	343.388,00	355.016,20	443.461,20	380.000,00	402.000,00	425.000,00	450.000,00
1714.53.0.0.00	TRANSFERÊNCIAS REFERENTES A		40.697,60	51.174,73	47.921,52	46.214,49	42.598,60	30.000,00	32.000,00	34.000,00	36.000,00
1714.99.0.0.00	OUTRAS TRANSFERÊNCIAS DIRETA		4.000,00	11.318,57	90.546,46	0,00	0,00	58.121,26	62.000,00	66.000,00	70.000,00
1715.00.0.0.00	TRANSFERÊNCIAS DE RECURSOS I		1.312.551,33	1.415.179,16	1.571.276,30	1.304.029,40	3.012.000,00	3.161.725,04	3.344.000,00	3.538.000,00	3.742.000,00
1715.50.0.0.00	TRANSFERÊNCIAS DE RECURSOS I		0,00	0,00	376.006,46	315.444,68	422.400,22	164.000,00	173.000,00	183.000,00	193.000,00
1715.51.0.0.00	TRANSFERÊNCIAS DE RECURSOS I		1.312.551,33	1.415.179,16	1.195.269,84	988.584,72	2.589.599,78	2.997.725,04	3.171.000,00	3.355.000,00	3.549.000,00
1716.00.0.0.00	TRANSFERÊNCIAS DE RECURSOS I		0,00	0,00	816.295,68	905.362,79	537.143,04	721.000,00	762.000,00	806.000,00	852.000,00





PREFEITURA MUNICIPAL DE CONDADO

PRAÇA 11 DE NOVEMBRO,

10150068/0001-00

Anexo I - Evolução da Receita 2017/2025 (Consolidado)

Código	Descrição	Fonte Recurso	2017	2018	2019	2020	2021	2022	2023	2024	2025
1716.50.0.0.00	TRANSFERÊNCIAS DE RECURSOS I		0,00	0,00	816.295,68	905.362,79	537.143,04	721.000,00	762.000,00	806.000,00	852.000,00
1719.00.0.0.00	OUTRAS TRANSFERÊNCIAS DE REC		7.231,80	428.570,86	1.121.325,48	4.658.169,01	313.750,01	165.000,00	175.000,00	184.000,00	194.000,00
1719.51.0.0.00	TRANSFERÊNCIAS FINANCEIRAS D		7.231,80	7.874,28	0,00	0,00	13.750,01	15.000,00	16.000,00	16.000,00	16.000,00
1719.99.0.0.00	OUTRAS TRANSFERÊNCIAS DE REC		0,00	420.696,58	1.121.325,48	4.658.169,01	300.000,00	150.000,00	159.000,00	168.000,00	178.000,00
1720.00.0.0.00	TRANSFERÊNCIAS DOS ESTADOS E		4.562.733,45	5.125.830,71	6.610.876,42	6.782.352,98	7.368.138,81	8.025.000,02	8.492.000,00	8.983.000,00	9.504.000,00
1721.00.0.0.00	PARTICIPAÇÃO NA RECEITA DOS ES		4.289.955,25	5.110.318,83	6.589.465,12	6.660.391,84	7.340.762,31	7.780.000,02	8.232.000,00	8.708.000,00	9.213.000,00
1721.50.0.0.00	COTA-PARTE DO ICMS		3.492.302,94	4.158.840,61	5.664.803,04	5.730.402,40	6.312.500,00	6.691.250,01	7.080.000,00	7.490.000,00	7.925.000,00
1721.51.0.0.00	COTA-PARTE DO IPVA		716.839,88	855.709,56	870.604,90	887.187,45	987.500,00	1.046.250,01	1.107.000,00	1.171.000,00	1.239.000,00
1721.52.0.0.00	COTA-PARTE DO IPI - MUNICÍPIOS		26.528,04	34.182,59	27.975,71	21.101,93	26.250,01	27.500,00	29.000,00	30.000,00	31.000,00
1721.53.0.0.00	COTA-PARTE DA CONTRIBUIÇÃO DE		54.284,39	43.108,57	26.101,47	21.700,06	14.512,30	15.000,00	16.000,00	17.000,00	18.000,00
1721.98.0.0.00	TRANSFERÊNCIAS DECORRENTES		0,00	18.477,50	0,00	0,00	0,00	0,00	0,00	0,00	0,00
1729.00.0.0.00	OUTRAS TRANSFERÊNCIAS DOS ES		272.778,20	15.511,88	21.391,30	121.961,14	27.376,50	145.000,00	154.000,00	163.000,00	173.000,00
1729.51.0.0.00	TRANSFERÊNCIAS DE ESTADOS DE		0,00	0,00	14.962,50	5.992,50	10.000,00	45.000,00	48.000,00	51.000,00	54.000,00
1729.99.0.0.00	OUTRAS TRANSFERÊNCIAS DOS ES		272.778,20	15.511,88	6.428,80	115.968,64	17.376,50	100.000,00	106.000,00	112.000,00	119.000,00
1740.00.0.0.00	TRANSFERÊNCIAS DE INSTITUIÇÕES		0,00	8.000,00	0,00	0,00	0,00	0,00	0,00	0,00	0,00
1741.00.0.0.00	TRANSFERÊNCIAS DE INSTITUIÇÕES		0,00	8.000,00	0,00	0,00	0,00	0,00	0,00	0,00	0,00
1741.99.0.0.00	OUTRAS TRANSFERÊNCIAS DE INS		0,00	8.000,00	0,00	0,00	0,00	0,00	0,00	0,00	0,00
1750.00.0.0.00	TRANSFERÊNCIAS DE OUTRAS INS		11.453.789,87	11.672.086,80	13.359.708,23	13.218.773,86	16.598.000,00	17.594.000,00	18.614.000,00	19.694.000,00	20.837.000,00
1751.00.0.0.00	TRANSFERÊNCIAS DE RECURSOS I		11.453.789,87	11.672.086,80	13.359.708,23	13.218.773,86	16.598.000,00	17.594.000,00	18.614.000,00	19.694.000,00	20.837.000,00
1751.50.0.0.00	TRANSFERÊNCIAS DE RECURSOS I		11.453.789,87	11.672.086,80	13.359.708,23	13.218.773,86	16.598.000,00	17.594.000,00	18.614.000,00	19.694.000,00	20.837.000,00
1790.00.0.0.00	DEMAIS TRANSFERÊNCIAS CORREI		0,00	0,00	0,00	39.562,44	0,00	26.000,00	28.000,00	30.000,00	32.000,00
1791.00.0.0.00	TRANSFERÊNCIAS DE PESSOAS FÍS		0,00	0,00	0,00	39.562,44	0,00	26.000,00	28.000,00	30.000,00	32.000,00
1791.01.0.0.00	TRANSFERÊNCIAS DE PESSOAS FÍS		0,00	0,00	0,00	39.562,44	0,00	26.000,00	28.000,00	30.000,00	32.000,00
1900.00.0.0.00	OUTRAS RECEITAS CORRENTES		128.543,09	1.949.342,97	418.159,34	581.012,89	428.632,49	176.999,57	435.000,00	736.000,00	210.000,00
1910.00.0.0.00	MULTAS ADMINISTRATIVAS, CONTF		19.884,39	0,00	0,00	0,00	0,00	0,00	0,00	0,00	0,00
1911.00.0.0.00	MULTAS ADMINISTRATIVAS, CONTF		19.884,39	0,00	0,00	0,00	0,00	0,00	0,00	0,00	0,00
1920.00.0.0.00	INDENIZAÇÕES, RESTITUIÇÕES E RE		2.579,70	21.743,84	4.836,92	64.130,67	76.906,75	67.000,00	71.000,00	75.000,00	79.000,00

Código	Descrição	Fonte Recurso	2017	2018	2019	2020	2021	2022	2023	2024	2025
1922.00.0.0.00	RESTITUIÇÕES		2.579,70	21.743,84	4.836,92	64.130,67	76.906,75	53.000,00	56.000,00	59.000,00	62.000,00
1922.99.0.0.00	OUTRAS RESTITUIÇÕES		2.579,70	21.743,84	4.836,92	64.130,67	76.906,75	53.000,00	56.000,00	59.000,00	62.000,00
1930.00.0.0.00	BENS, DIREITOS E VALORES INCOF		41.426,69	0,00	0,00	0,00	0,00	0,00	0,00	0,00	0,00
1931.00.0.0.00	BENS, DIREITOS E VALORES INCOF		41.426,69	0,00	0,00	0,00	0,00	0,00	0,00	0,00	0,00
1990.00.0.0.00	DEMAIS RECEITAS CORRENTES		64.653,31	1.927.599,13	413.322,42	516.882,02	351.725,74	109.999,57	364.000,00	661.000,00	131.000,00
1999.00.0.0.00	OUTRAS RECEITAS CORRENTES		64.653,31	1.927.599,13	413.322,42	516.882,02	351.725,74	109.999,57	364.000,00	661.000,00	131.000,00
1999.03.0.0.00	COMPENSAÇÕES FINANCEIRAS ENT		48.938,25	1.926.609,78	413.322,42	423.832,41	351.725,74	10.000,00	11.000,00	12.000,00	13.000,00
1999.12.0.0.00	ENCARGOS LEGAIS PELA INSCRIÇÃO		15.715,06	0,00	0,00	0,00	0,00	0,00	0,00	0,00	0,00
1999.12.1.0.00	ENCARGOS LEGAIS PELA INSCRIÇÃO		15.715,06	0,00	0,00	0,00	0,00	0,00	0,00	0,00	0,00
1999.99.0.0.00	OUTRAS RECEITAS		0,00	989,35	0,00	93.049,61	0,00	99.999,57	353.000,00	649.000,00	118.000,00
1999.99.2.0.00	OUTRAS RECEITAS NÃO ARRECAD.		0,00	989,35	0,00	0,00	0,00	99.999,57	353.000,00	649.000,00	118.000,00
1999.99.3.0.00	OUTRAS RECEITAS NÃO ARRECAD.		0,00	0,00	0,00	93.049,61	0,00	0,00	0,00	0,00	0,00
2000.00.0.0.00	RECEITAS DE CAPITAL		587.027,21	1.042.344,47	559.755,00	542.398,33	480.000,00	1.450.000,00	1.536.000,00	1.625.000,00	1.718.000,00
2400.00.0.0.00	TRANSFERÊNCIAS DE CAPITAL		587.027,21	1.042.344,47	559.755,00	542.398,33	480.000,00	1.450.000,00	1.536.000,00	1.625.000,00	1.718.000,00
2410.00.0.0.00	TRANSFERÊNCIAS DA UNIÃO E DE S		138.918,30	1.042.344,47	559.755,00	500.325,00	418.122,46	1.327.195,00	1.405.000,00	1.486.000,00	1.571.000,00
2411.00.0.0.00	TRANSFERÊNCIAS DE RECURSOS I		0,00	845.520,00	369.855,00	205.025,00	0,00	627.195,00	664.000,00	703.000,00	744.000,00
2411.50.0.0.00	TRANSFERÊNCIAS DE RECURSOS I		0,00	845.520,00	369.855,00	205.025,00	0,00	0,00	0,00	0,00	0,00
2411.50.1.0.00	TRANSFERÊNCIAS DE RECURSOS I		0,00	845.520,00	138.470,00	0,00	0,00	0,00	0,00	0,00	0,00
2411.50.2.0.00	TRANSFERÊNCIAS DE RECURSOS I		0,00	0,00	231.385,00	180.000,00	0,00	0,00	0,00	0,00	0,00
2411.50.3.0.00	TRANSFERÊNCIAS DE RECURSOS I		0,00	0,00	0,00	25.025,00	0,00	0,00	0,00	0,00	0,00
2414.00.0.0.00	TRANSFERÊNCIAS DE CONVÊNIOS		138.918,30	196.824,47	189.900,00	295.300,00	418.122,46	700.000,00	741.000,00	783.000,00	827.000,00
2414.50.0.0.00	TRANSFERÊNCIAS DE CONVÊNIOS		102.400,00	0,00	0,00	0,00	0,00	300.000,00	317.000,00	335.000,00	354.000,00
2414.51.0.0.00	TRANSFERÊNCIAS DE CONVÊNIOS		36.518,30	0,00	189.900,00	0,00	200.000,00	100.000,00	106.000,00	112.000,00	118.000,00
2414.99.0.0.00	OUTRAS TRANSFERÊNCIAS DE COI		0,00	196.824,47	0,00	295.300,00	218.122,46	300.000,00	318.000,00	336.000,00	355.000,00
2420.00.0.0.00	TRANSFERÊNCIAS DOS ESTADOS E		448.108,91	0,00	0,00	42.073,33	61.877,54	110.000,00	117.000,00	124.000,00	131.000,00
2422.00.0.0.00	TRANSFERÊNCIAS DE CONVÊNIOS		448.108,91	0,00	0,00	42.073,33	61.877,54	110.000,00	117.000,00	124.000,00	131.000,00
2422.50.0.0.00	TRANSFERÊNCIAS DE CONVÊNIOS		120.000,00	0,00	0,00	0,00	0,00	0,00	0,00	0,00	0,00





PREFEITURA MUNICIPAL DE CONDADO

PRAÇA 11 DE NOVEMBRO,

10150068/0001-00

Anexo I - Evolução da Receita 2017/2025 (Consolidado)

Código	Descrição	Fonte Recurso	2017	2018	2019	2020	2021	2022	2023	2024	2025
2422.99.0.0.00	OUTRAS TRANSFERÊNCIAS DE COI		328.108,91	0,00	0,00	42.073,33	61.877,54	100.000,00	106.000,00	112.000,00	118.000,00
7000.00.0.0.00	RECEITAS CORRENTES (INTRA)		9.810,90	0,00	3.608.432,21	5.289.273,00	5.881.000,00	6.234.000,00	6.593.000,00	6.972.000,00	7.384.000,00
7200.00.0.0.00	CONTRIBUIÇÕES (INTRA)		9.810,90	0,00	3.608.125,01	5.289.273,00	5.881.000,00	6.234.000,00	6.593.000,00	6.972.000,00	7.384.000,00
7210.00.0.0.00	CONTRIBUIÇÕES SOCIAIS (INTRA)		9.810,90	0,00	3.608.125,01	5.289.273,00	5.881.000,00	6.234.000,00	6.593.000,00	6.972.000,00	7.384.000,00
7214.00.0.0.00	CONTRIBUIÇÕES PARA O REGIME G		9.810,90	0,00	0,00	0,00	0,00	0,00	0,00	0,00	0,00
7214.02.0.0.00	CONTRIBUIÇÃO PREVIDENCIÁRIA D		9.810,90	0,00	0,00	0,00	0,00	0,00	0,00	0,00	0,00
7215.00.0.0.00	CONTRIBUIÇÕES PARA REGIMES PI		0,00	0,00	3.608.125,01	5.289.273,00	5.881.000,00	6.234.000,00	6.593.000,00	6.972.000,00	7.384.000,00
7215.02.0.0.00	CONTRIBUIÇÃO PATRONAL - SERVI		0,00	0,00	3.608.125,01	5.289.273,00	5.881.000,00	6.234.000,00	6.593.000,00	6.972.000,00	7.384.000,00
7215.02.1.0.00	CONTRIBUIÇÃO PATRONAL - SERVI		0,00	0,00	3.608.125,01	5.289.273,00	5.881.000,00	6.234.000,00	6.593.000,00	6.972.000,00	7.384.000,00
7900.00.0.0.00	OUTRAS RECEITAS CORRENTES (II		0,00	0,00	307,20	0,00	0,00	0,00	0,00	0,00	0,00
7920.00.0.0.00	INDENIZAÇÕES, RESTITUIÇÕES E RE		0,00	0,00	307,20	0,00	0,00	0,00	0,00	0,00	0,00
7921.00.0.0.00	INDENIZAÇÕES (INTRA)		0,00	0,00	307,20	0,00	0,00	0,00	0,00	0,00	0,00
7921.99.0.0.00	OUTRAS INDENIZAÇÕES (INTRA)		0,00	0,00	307,20	0,00	0,00	0,00	0,00	0,00	0,00
8000.00.0.0.00	(R) DEDUÇÕES DA RECEITA		-4.530.845,79	-4.950.059,15	-5.602.682,60	-5.417.540,74	-7.021.117,62	-7.474.117,64	-7.908.000,00	-8.367.000,00	-8.853.000,00
8500.00.0.0.00	(R) DEDUÇÕES DO FUNDEB		-4.530.845,79	-4.950.059,15	-5.602.682,60	-5.417.540,74	-7.021.117,62	-7.474.117,64	-7.908.000,00	-8.367.000,00	-8.853.000,00
<b>Total Geral das Receitas</b>			<b>49.353.513,02</b>	<b>54.966.715,88</b>	<b>61.667.220,41</b>	<b>70.231.372,35</b>	<b>72.528.260,10</b>	<b>77.318.000,00</b>	<b>82.049.000,00</b>	<b>87.074.000,00</b>	<b>91.554.000,00</b>



PREFEITURA MUNICIPAL DE CONDADO  
PRAÇA 11 DE NOVENBRO,  
10150068/0001-00

Anexo I - Evolução da Receita 2017/2025 (Consolidado)

Código	Descrição	Fonte Recurso	2017	2018	2019	2020	2021	2022	2023	2024	2025
--------	-----------	---------------	------	------	------	------	------	------	------	------	------

<b>Especificação</b>	<b>2022</b>	<b>2023</b>	<b>2024</b>	<b>2025</b>
RECEITA CORRENTE LÍQUIDA (A)	69.634.000,00	73.920.000,00	78.477.000,00	82.452.000,00
RECEITAS TRIBUTÁRIAS	2.947.000,00	3.121.000,00	3.303.000,00	3.493.000,00
TRANSFERÊNCIAS CORRENTES	69.611.118,07	73.649.000,00	77.917.000,00	82.433.000,00
Transferências não Vinculadas	19.034.000,02	20.138.000,00	21.306.000,00	22.542.000,00
Transf. de Recursos SUS	6.873.000,00	7.272.000,00	7.692.000,00	8.137.000,00
Complem. da União ao FUNDEB	3.161.725,04	3.344.000,00	3.538.000,00	3.742.000,00
TRANSFERÊNCIAS DE CONVÊNIOS	3.261.725,04	3.450.000,00	3.650.000,00	3.860.000,00
OUTRAS RECEITAS CORRENTES	19.577.154,12	20.713.000,00	21.914.000,00	23.185.000,00
Despesas com serviços de saúde	30.454.883,55	32.292.872,23	34.242.667,48	36.057.627,12
Recursos do Tesouro-EC nº29	20.320.158,51	21.570.872,23	22.900.667,48	24.060.627,12
Pessoal (líquido)	12.676.906,64	13.457.175,21	14.286.779,48	15.010.430,34
Outras de custeio e capital	7.643.251,86	8.113.697,01	8.613.887,99	9.050.196,78
Despesas com Manut. e Des. Ensino	17.648.708,39	18.734.993,31	19.889.963,07	20.897.425,17
Pessoal (líquido)	14.847.915,66	15.761.810,69	16.733.490,50	17.581.071,64
Outras de custeio e capital	2.800.792,73	2.973.182,62	3.156.472,57	3.316.353,53
Despesas com Legislativo	2.268.989,89	2.408.647,10	2.557.134,72	2.686.658,16
EC nº25	2.268.989,89	2.408.647,10	2.557.134,72	2.686.658,16
Pessoal Ativo	1.626.112,09	1.726.199,93	1.832.616,23	1.925.441,51
Outras de custeio e capital	642.877,80	682.447,18	724.518,50	761.216,65
Pessoal Inativo (líquido) do Legislativo	0,00	0,00	0,00	0,00
OUTRAS DESPESAS COM REC. VINCUL./CONVÊNIOS	9.158.258,55	9.721.952,95	10.321.289,26	10.844.080,96
Outras Despesas com Rec. Vinculados	9.158.258,55	9.721.952,95	10.321.289,26	10.844.080,96
SERVIÇO DA DÍVIDA	1.017.459,40	1.080.084,42	1.146.669,17	1.204.750,01
Juros e encargos da dívida	0,00	0,00	0,00	0,00
Amortização	1.017.459,40	1.080.084,42	1.146.669,17	1.204.750,01
RECURSOS SEM VINCULAÇÃO/OBRIGAÇÕES LEGAIS	24.444.609,14	25.949.184,42	27.548.892,66	28.844.293,20
Pessoal exc.saúde/educ./legislativo	17.413.223,18	18.485.013,89	19.624.572,99	20.618.592,61
Outras desp. de custeio e capital	7.031.385,96	7.464.170,52	7.924.319,67	8.325.700,59

**Programa: 0101 PROCESSO LEGISLATIVO**

**Justificativa:** O presente programa estrutura as atividades administrativas e gerenciais da Câmara Municipal de Vereadores Garantir a população um atendimento digno e eficiente; Modernizar tanto a área física com tecnológico para melhor efetivação dos trabalhos do poder legislativo. Permitir o eficaz e regular funcionamento das atividades administrativas do Poder Legislativo.

**Objetivo:** Garantir a população um atendimento digno e eficiente; Modernizar tanto a área física com tecnológico para melhor efetivação dos trabalhos do poder legislativo. Permitir o eficaz e regular funcionamento das atividades administrativas do Poder Legislativo.

**Público Alvo:** Administração

Indicador	Unidade de Medida		Ind.Recente	Ind.Futuro	2022	2023	2024	2025
Câmara Municipal Funcionando	%	Percentual	100	100	100,00	100,00	100,00	100,00
Servidores Remunerados	%	Percentual	100	100	100,00	100,00	100,00	100,00
Vereadores Remunerados	%	Percentual	100	100	100,00	100,00	100,00	100,00

**Valores do Programa**

	2022	2023	2024	2025	Total Geral
	3.000.000,00	3.173.000,00	3.358.000,00	3.554.000,00	13.085.000,00

**Valores por Categoria**

Categoria	2022	2023	2024	2025	Valor Geral
3 DESPESAS CORRENTES	2.920.000,00	3.089.000,00	3.270.000,00	3.460.000,00	12.739.000,00
4 DESPESAS DE CAPITAL	80.000,00	84.000,00	88.000,00	94.000,00	346.000,00

**Programa: 0401 GESTÃO ADMINISTRATIVA DO MUNICÍPIO**

Justificativa: O presente programa estrutura as atividades administrativas e gerenciais do Município para Permitir e regular o funcionamento das atividades administrativas do Município e os serviços postos à disposição da população.

Objetivo: Permitir o regular funcionamento das atividades administrativas do Município e os serviços postos à disposição da população.

Público Alvo: Administração

Indicador	Unidade de Medida		Ind.Recente	Ind.Futuro	2022	2023	2024	2025
Atendimento ao Público	%	Percentual	100	100	100,00	100,00	100,00	100,00
Secretarias mantidas	%	Percentual	100	100	100,00	100,00	100,00	100,00
Servidores Qualificados	%	Percentual	100	100	100,00	100,00	100,00	100,00
Servidores Remunerados	%	Percentual	100	100	100,00	100,00	100,00	100,00

Valores do Programa

	2022	2023	2024	2025	Total Geral
	8.444.857,46	8.932.000,00	9.450.000,00	9.999.000,00	36.825.857,46

Valores por Categoria

Categoria	2022	2023	2024	2025	Valor Geral
3 DESPESAS CORRENTES	8.444.857,46	8.932.000,00	9.450.000,00	9.999.000,00	36.825.857,46

**Programa: 0402 REEQUIPAMENTO DO MUNICÍPIO**

Justificativa: Permitir o regular funcionamento das atividades administrativas do Município e os serviços postos à disposição da população.

Objetivo: Permitir o regular funcionamento das atividades administrativas do Município e os serviços postos à disposição da população.

Público Alvo: Administração

Indicador	Unidade de Medida		Ind.Recente	Ind.Futuro	2022	2023	2024	2025
Qualidade do atendimento ao Público	%	Percentual	80	100	100,00	100,00	100,00	100,00
Secretarias equipadas	%	Percentual	80	100	100,00	100,00	100,00	100,00

Valores do Programa

	2022	2023	2024	2025	Total Geral
	100.000,00	106.000,00	112.000,00	118.000,00	436.000,00

Valores por Categoria

Categoria	2022	2023	2024	2025	Valor Geral
4 DESPESAS DE CAPITAL	100.000,00	106.000,00	112.000,00	118.000,00	436.000,00

**Programa: 0404 SERVIÇOS PÚBLICOS E JUDICIÁRIOS**

Justificativa: Confirmação de convênios com órgãos competentes; atender a população que por motivos financeiros não tenha condições de resolver questões de caráter judiciário.

Objetivo: Oferecer apoio a outros governos para melhorar os serviços de justiça e segurança e auxílio a população em questões de caráter jurídico.

Público Alvo: Administração

Indicador	Unidade de Medida		Ind.Recente	Ind.Futuro	2022	2023	2024	2025
Eventos Jurídicos Efetivados	%	Percentual	100	100	100,00	100,00	100,00	100,00

Valores do Programa

	2022	2023	2024	2025	Total Geral
	357.000,00	378.000,00	400.000,00	423.000,00	1.558.000,00

Valores por Categoria

Categoria	2022	2023	2024	2025	Valor Geral
3 DESPESAS CORRENTES	357.000,00	378.000,00	400.000,00	423.000,00	1.558.000,00



**Programa: 0405 DIVULGAÇÃO INSTITUCIONAL DA ADMINISTRAÇÃO**

Justificativa: Divulgar nos meios de comunicação as ações do governo municipal, tornando a gestão transparente junto à população.

Objetivo: Divulgar nos meios de comunicação as ações do governo municipal, tornando a gestão transparente junto à população.

Público Alvo: Administração

Indicador	Unidade de Medida		Ind.Recente	Ind.Futuro	2022	2023	2024	2025
Documentações Públicas	%	Percentual	100	100	100,00	100,00	100,00	100,00

Valores do Programa

	2022	2023	2024	2025	Total Geral
	70.000,00	74.000,00	78.000,00	83.000,00	305.000,00

Valores por Categoria

Categoria	2022	2023	2024	2025	Valor Geral
3 DESPESAS CORRENTES	70.000,00	74.000,00	78.000,00	83.000,00	305.000,00

**Programa: 0407 APOIO AOS CONSELHOS MUNICIPAIS**

Justificativa: Dar subsídios ao funcionamento dos Conselhos Municipais

Objetivo: Dar subsídios ao funcionamento dos Conselhos Municipais

Público Alvo: Conselhos Municipais

Indicador	Unidade de Medida		Ind.Recente	ind.Futuro	2022	2023	2024	2025
Controle Social Ativo	%	Percentual	100	100	100,00	100,00	100,00	100,00

Valores do Programa

	2022	2023	2024	2025	Total Geral
	20.357,46	21.000,00	21.000,00	21.000,00	83.357,46

Valores por Categoria

Categoria	2022	2023	2024	2025	Valor Geral
3 DESPESAS CORRENTES	16.357,46	17.000,00	17.000,00	17.000,00	67.357,46
4 DESPESAS DE CAPITAL	4.000,00	4.000,00	4.000,00	4.000,00	16.000,00

**Programa: 0408 MODERNIZAÇÃO DO SISTEMA DE ARRECAÇÃO**

Justificativa: Promover ações eficazes, no intuito de atingir um nível satisfatório de arrecadações municipais.

Objetivo: Promover ações eficazes, no intuito de atingir um nível satisfatório de arrecadações municipais.

Público Alvo: Administração

Indicador	Unidade de Medida		Ind.Recente	Ind.Futuro	2022	2023	2024	2025
Qualidade de Atendimento ao Público	%	Percentual	100	100	100,00	100,00	100,00	100,00
Sistema de Arrecação modernizado	%	Percentual	100	100	100,00	100,00	100,00	100,00

Valores do Programa

	2022	2023	2024	2025	Total Geral
	65.000,00	69.000,00	73.000,00	77.000,00	284.000,00

Valores por Categoria

Categoria	2022	2023	2024	2025	Valor Geral
3 DESPESAS CORRENTES	50.000,00	53.000,00	56.000,00	59.000,00	218.000,00
4 DESPESAS DE CAPITAL	15.000,00	16.000,00	17.000,00	18.000,00	66.000,00

**Programa: 0410 PASEP**

Justificativa: Proporcionar aos servidores públicos a participação na receita das entidades integrantes dos órgãos da administração pública direta e indireta.

Objetivo: Contribuição para a formação do patrimônio do servidor público mediante depósitos.

Público Alvo: Serviços Gerais


Indicador	Unidade de Medida		Ind.Recente	Ind.Futuro	2022	2023	2024	2025
Contribuição Mensal	%	Percentual	100	100	100,00	100,00	100,00	100,00

Valores do Programa

	2022	2023	2024	2025	Total Geral
	500.000,00	529.000,00	560.000,00	592.000,00	2.181.000,00

Valores por Categoria

Categoria	2022	2023	2024	2025	Valor Geral
3 DESPESAS CORRENTES	500.000,00	529.000,00	560.000,00	592.000,00	2.181.000,00



**Programa: 0411 APOIO À INSTITUIÇÕES SEM FINS LUCRATIVOS**

Justificativa: Apoiar entidades sem fins lucrativos do município para efficientizar os serviços e melhorar o atendimento a disposição da população

Objetivo: Apoiar entidades sem fins lucrativos do município para efficientizar os serviços e melhorar o atendimento a disposição da população.

Público Alvo: Entidades beneficiadas

Indicador	Unidade de Medida		Ind.Recente	Ind.Futuro	2022	2023	2024	2025
Atendimento	%	Percentual	100	100	100,00	100,00	100,00	100,00

Valores do Programa

	2022	2023	2024	2025	Total Geral
	2.000,00	2.000,00	2.000,00	2.000,00	8.000,00

Valores por Categoria

Categoria	2022	2023	2024	2025	Valor Geral
3 DESPESAS CORRENTES	2.000,00	2.000,00	2.000,00	2.000,00	8.000,00

**Programa: 0412 CONSÓRCIOS E COOPERAÇÕES TÉCNICO-FINANCEIRAS COM OUTROS ENTES FEDERADOS**

Justificativa: Melhorar os serviços públicos postos à disposição da população, visando a melhoria da qualidade de vida da população.

Objetivo: Melhorar os serviços públicos postos à disposição da população, visando a melhoria da qualidade de vida da população. Induzir o desenvolvimento integrado e a melhoria das condições sócio-econômica da população

Público Alvo: População dos Municípios

Indicador	Unidade de Medida		Ind.Recente	Ind.Futuro	2022	2023	2024	2025
Parcerias Firmadas - Consórcios	%	Percentual	100	100	100,00	100,00	100,00	100,00

Valores do Programa

	2022	2023	2024	2025	Total Geral
	38.959,12	41.000,00	43.000,00	45.000,00	167.959,12

Valores por Categoria

Categoria	2022	2023	2024	2025	Valor Geral
3 DESPESAS CORRENTES	27.596,26	29.000,00	30.000,00	31.000,00	117.596,26
4 DESPESAS DE CAPITAL	11.362,86	12.000,00	13.000,00	14.000,00	50.362,86

**Programa: 0802 GESTÃO ADMINISTRATIVA DO FUNDO MUNICIPAL DE ASSISTÊNCIA SOCIAL**

**Justificativa:** Capacitar os atores da política pública de assistência social, afim de assegurar a melhoria da gestão, considerando-se todas as instâncias do sistema descentralizado e participativo, bem como as realidades regionais e locais; Fortalecer os conselhos, as conferências e os fóruns de assistência social, como espaços de democratização, negociação de consensos e de gestão compartilhada

**Objetivo:** Permitir o regular funcionamento das atividades Assistenciais do Município e os serviços postos à disposição da população.

**Público Alvo:** Administração

Indicador	Unidade de Medida		Ind.Recente	Ind.Futuro	2022	2023	2024	2025
Benefícios Eventuais	%	Percentual	100	100	100,00	100,00	100,00	100,00
Secretaria Mantida	%	Percentual	100	100	100,00	100,00	100,00	100,00
Servidores Remunerados	%	Percentual	100	100	100,00	100,00	100,00	100,00

Valores do Programa

	2022	2023	2024	2025	Total Geral
	1.307.000,00	1.383.000,00	1.462.000,00	1.547.000,00	5.699.000,00

Valores por Categoria

Categoria	2022	2023	2024	2025	Valor Geral
3 DESPESAS CORRENTES	1.307.000,00	1.383.000,00	1.462.000,00	1.547.000,00	5.699.000,00

**Programa: 0804 PROGRAMA DE PROTEÇÃO BÁSICA**

**Justificativa:** Serviços de Convivências e fortalecimento de vínculos para crianças, adoslescente, jovens e pessoas idosas; Benefícios de Prestação Continuada (BPC); e projetos de estruturação da rede.

**Objetivo:** Atender os indivíduos e famílias em situação de vulnerabilidade social. Integram a Proteção Social Básica o Serviço de Proteção e Atendimento Integral à Família -PAIF, desenvolvido nos Centros de Referência de Assistência Social - CRAS;

**Público Alvo:** População em Geral

Indicador	Unidade de Medida		Ind.Recente	Ind.Futuro	2022	2023	2024	2025
Cidadãos atendidos pelo CRAS	%	Percentual	100	100	100,00	100,00	100,00	100,00
CRAS equipado	%	Percentual	100	100	100,00	100,00	100,00	100,00
CRAS mantido	%	Percentual	100	100	100,00	100,00	100,00	100,00
Famílias no âmbito do PAIF	%	Percentual	100	100	100,00	100,00	100,00	100,00
Idosos em SCFV	%	Percentual	100	100	100,00	100,00	100,00	100,00
Servidores Remunerados	%	Percentual	100	100	100,00	100,00	100,00	100,00
Usuários participantes SCFV atendidos%	%	Percentual	100	100	100,00	100,00	100,00	100,00

Valores do Programa

	2022	2023	2024	2025	Total Geral
	628.000,00	663.000,00	699.000,00	737.000,00	2.727.000,00

Valores por Categoria

Categoria	2022	2023	2024	2025	Valor Geral
3 DESPESAS CORRENTES	450.000,00	476.000,00	503.000,00	532.000,00	1.961.000,00
4 DESPESAS DE CAPITAL	178.000,00	187.000,00	196.000,00	205.000,00	766.000,00

**Programa: 0805 PROGRAMA DE PROTEÇÃO SOCIAL ESPECIAL**

**Justificativa:** Atender as famílias e indivíduos que se encontram em situação de risco pessoal e social, por ocorrência de abandono, maus tratos físicos e/ou psíquicos, abuso sexual, cumprimento de medidas socioeducativas, situação de trabalho infantil, entre outras situações de violação de direitos.

**Objetivo:** Atender as famílias e indivíduos que se encontram em situação de risco pessoal e social, por ocorrência de abandono, maus tratos físicos e/ou psíquicos, abuso sexual, cumprimento de medidas socioeducativas, situação de trabalho infantil, entre outras situações de violação de direitos.

**Público Alvo:** Assistência Especial

Indicador	Unidade de Medida		Ind.Recente	Ind.Futuro	2022	2023	2024	2025
CREAS mantido	%	Percentual	100	100	100,00	100,00	100,00	100,00
Famílias e Pessoas em risco social até%	%	Percentual	100	100	100,00	100,00	100,00	100,00
Servidores Remunerados	%	Percentual	100	100	100,00	100,00	100,00	100,00

Valores do Programa

	2022	2023	2024	2025	Total Geral
	284.000,00	300.000,00	317.000,00	335.000,00	1.236.000,00

Valores por Categoria

Categoria	2022	2023	2024	2025	Valor Geral
3 DESPESAS CORRENTES	158.000,00	167.000,00	177.000,00	187.000,00	689.000,00
4 DESPESAS DE CAPITAL	126.000,00	133.000,00	140.000,00	148.000,00	547.000,00





**Programa: 0806 GESTÃO DESCENTRALIZADA DO SISTEMA ÚNICO DE ASSISTÊNCIA SOCIAL**

- Justificativa:** Atingir a raiz do problema da fome e da pobreza, levar as famílias ao incentivo da inserção produtiva e ações socioeducativas, mantendo uma base de dados atualizada.
- Objetivo:** Atingir a raiz do problema da fome e da pobreza, levar as famílias ao incentivo da inserção produtiva e ações socioeducativas, mantendo uma base de dados atualizada.
- Público Alvo:** Assistência Social

Indicador	Unidade de Medida		Ind.Recente	Ind.Futuro	2022	2023	2024	2025
Acompanhamento Condicionais	%	Percentual	100	100	100,00	100,00	100,00	100,00
Acompanhamento Familiar	%	Percentual	100	100	100,00	100,00	100,00	100,00
Acompanhamento Frequencia escolar	%	Percentual	100	100	100,00	100,00	100,00	100,00
Famílias Beneficiadas (Bolsa Família)	%	Percentual	100	100	100,00	100,00	100,00	100,00
Famílias Cadastradas (CADÚNICO)	%	Percentual	100	100	100,00	100,00	100,00	100,00

Valores do Programa

	2022	2023	2024	2025	Total Geral
	198.000,00	208.000,00	218.000,00	230.000,00	854.000,00

Valores por Categoria

Categoria	2022	2023	2024	2025	Valor Geral
3 DESPESAS CORRENTES	175.000,00	184.000,00	193.000,00	204.000,00	756.000,00
4 DESPESAS DE CAPITAL	23.000,00	24.000,00	25.000,00	26.000,00	98.000,00



**Programa: 0807 PROGRAMA INCLUSÃO PRODUTIVA**

**Justificativa:** Cadastrar e fazer triagem das famílias; preferencialmente os beneficiários do PBF. Selecionar de acordo com as aptidões e disponibilidade de horário; Encaminhar para os devidos cursos.

**Objetivo:** Capacitar famílias beneficiárias do SUAS por meio de cursos profissionalizantes.

**Público Alvo:** Famílias beneficiárias do Programa Bolsa Família

Indicador	Unidade de Medida	Ind.Recente	Ind.Futuro	2022	2023	2024	2025
Campanhas Educativas de enfrentame%	Percentual	100	100	100,00	100,00	100,00	100,00
Cursos Profissionalizantes com Sistem%	Percentual	100	100	100,00	100,00	100,00	100,00
Oficinas de Artesanatos	%	100	100	100,00	100,00	100,00	100,00

Valores do Programa

2022	2023	2024	2025	Total Geral
80.000,00	85.000,00	91.000,00	97.000,00	353.000,00

Valores por Categoria

Categoria	2022	2023	2024	2025	Valor Geral
3 DESPESAS CORRENTES	60.000,00	63.000,00	67.000,00	71.000,00	261.000,00
4 DESPESAS DE CAPITAL	20.000,00	22.000,00	24.000,00	26.000,00	92.000,00

**Programa: 0808 ASSISTÊNCIA AO MENOR**

Justificativa: Assistir ao menor carente.

Objetivo: Assistir ao menor carente.

Público Alvo: Crianças e Adolescentes

Indicador	Unidade de Medida		Ind.Recente	Ind.Futuro	2022	2023	2024	2025
Aplicação de Questionários	%	Percentual	100	100	100,00	100,00	100,00	100,00
Equipe Mantida	%	Percentual	100	100	100,00	100,00	100,00	100,00

Valores do Programa

	2022	2023	2024	2025	Total Geral
	282.000,00	298.000,00	314.000,00	331.000,00	1.225.000,00

Valores por Categoria

Categoria	2022	2023	2024	2025	Valor Geral
3 DESPESAS CORRENTES	282.000,00	298.000,00	314.000,00	331.000,00	1.225.000,00



**Programa: 0809 CENTRO DE REFERENCIA PARA MULHERES VÍTIMAS DE VIOLENCIA**

**Justificativa:** Capacitar os integrantes da rede de enfrentamento, assistência, promoção e defesa dos direitos humanos das mulheres e meninas, projetos de implantação de serviços com perspectiva de gênero, diagnóstico e avaliação de políticas públicas, estudos, pesquisas e assessoramento de prefeituras e governos estaduais, entre outras ações

**Objetivo:** Capacitar os integrantes da rede de enfrentamento, assistência, promoção e defesa dos direitos humanos das mulheres e meninas, projetos de implantação de serviços com perspectiva de gênero, diagnóstico e avaliação de políticas públicas, estudos, pesquisas e assessoramento de prefeituras e governos estaduais, entre outras ações

**Público Alvo:** Mulheres e Meninas

Indicador	Unidade de Medida	Ind.Recente	Ind.Futuro	2022	2023	2024	2025
Mulheres Beneficiadas	% Percentual	100	100	100,00	100,00	100,00	100,00

**Valores do Programa**

	2022	2023	2024	2025	Total Geral
	57.000,00	60.000,00	63.000,00	67.000,00	247.000,00

**Valores por Categoria**

Categoria	2022	2023	2024	2025	Valor Geral
3 DESPESAS CORRENTES	17.000,00	18.000,00	19.000,00	20.000,00	74.000,00
4 DESPESAS DE CAPITAL	40.000,00	42.000,00	44.000,00	47.000,00	173.000,00

**Programa: 0901 GESTÃO ADMINISTRATIVA DO FUNDO PREVIDENCIÁRIO**

Justificativa: Manter as atividades gerais do Fundo de Previdência, incluindo pagamento de funcionários, material de consumo e outros.  
 Objetivo: Permitir o regular funcionamento das atividades administrativas do Fundo de Previdência e os serviços postos à disposição da população.  
 Público Alvo: Administração

Indicador	Unidade de Medida		Ind.Recente	Ind.Futuro	2022	2023	2024	2025
Atendimento	%	Percentual	100	100	100,00	100,00	100,00	100,00

Valores do Programa

	2022	2023	2024	2025	Total Geral
	447.000,00	473.000,00	501.000,00	530.000,00	1.951.000,00

Valores por Categoria

Categoria	2022	2023	2024	2025	Valor Geral
3 DESPESAS CORRENTES	442.000,00	468.000,00	496.000,00	525.000,00	1.931.000,00
4 DESPESAS DE CAPITAL	5.000,00	5.000,00	5.000,00	5.000,00	20.000,00

**Programa: 0902 CUSTEIOS DOS SERVIDORES REFORMADOS E INATIVOS**

Justificativa: Manter as atividades gerais Fundo de Previdência., incluindo pagamento de funcionários.  
 Objetivo: Permitir e regular funcionamento das atividades administrativas do Fundo de Previdência.  
 Público Alvo: Servidores Inativos

Indicador	Unidade de Medida		Ind.Recente	Ind.Futuro	2022	2023	2024	2025
Atendimento	%	Percentual	100	100	100,00	100,00	100,00	100,00

Valores do Programa

	2022	2023	2024	2025	Total Geral
	9.311.000,00	9.851.000,00	10.422.000,00	11.026.000,00	40.610.000,00

Valores por Categoria

Categoria	2022	2023	2024	2025	Valor Geral
3 DESPESAS CORRENTES	9.311.000,00	9.851.000,00	10.422.000,00	11.026.000,00	40.610.000,00

**Programa: 1001 GESTÃO ADMINISTRATIVA DO FUNDO MUNICIPAL DE SAÚDE**

**Justificativa:** Realizar as atividades administrativas do Fundo Municipal de Saúde, gerenciamento e apoio às ações e serviços públicos de saúde no município.

**Objetivo:** Permitir o regular funcionamento das atividades administrativas do Fundo Municipal de Saúde e os serviços postos à disposição da população.

**Público Alvo:** População em Geral

Indicador	Unidade de Medida	Ind.Recente	Ind.Futuro	2022	2023	2024	2025
Gerenciamento no Atendimento na Sa%	Percentual	100	100	100,00	100,00	100,00	100,00
Servidor Remunerado	%	100	100	100,00	100,00	100,00	100,00

**Valores do Programa**

	2022	2023	2024	2025	Total Geral
	3.697.000,00	3.910.000,00	4.138.000,00	4.378.000,00	16.123.000,00

**Valores por Categoria**

Categoria	2022	2023	2024	2025	Valor Geral
3 DESPESAS CORRENTES	3.697.000,00	3.910.000,00	4.138.000,00	4.378.000,00	16.123.000,00





**Programa: 1002 PROGRAMA SAÚDE DA FAMÍLIA**

**Justificativa:** Assistir as famílias do município nas ações de promoção da saúde, prevenção, recuperação, reabilitação de doenças e agravos mais frequentes e na manutenção da saúde das comunidades.

**Objetivo:** Assistir as famílias do município nas ações de promoção da saúde, prevenção, recuperação, reabilitação de doenças e agravos mais frequentes e na manutenção da saúde das comunidades.

**Público Alvo:** Famílias do Município

Indicador	Unidade de Medida		Ind.Recente	Ind.Futuro	2022	2023	2024	2025
Aumento Percentual de Consultas	%	Percentual	100	100	100,00	100,00	100,00	100,00
Equipamentos adquiridos para os PSF	%	Percentual	100	100	100,00	100,00	100,00	100,00
Equipe de Saúde da Família Implantar	%	Percentual	100	100	100,00	100,00	100,00	100,00
Servidor Capacitado	%	Percentual	100	100	100,00	100,00	100,00	100,00
Servidor Remunerado	%	Percentual	100	100	100,00	100,00	100,00	100,00
USF Moderna e Informatizada	%	Percentual	100	100	100,00	100,00	100,00	100,00

Valores do Programa

	2022	2023	2024	2025	Total Geral
	3.610.000,00	3.819.000,00	4.040.000,00	4.274.000,00	15.743.000,00

Valores por Categoria

Categoria	2022	2023	2024	2025	Valor Geral
3 DESPESAS CORRENTES	3.589.000,00	3.797.000,00	4.017.000,00	4.250.000,00	15.653.000,00
4 DESPESAS DE CAPITAL	21.000,00	22.000,00	23.000,00	24.000,00	90.000,00



**Programa: 1003 NUCLEO DE APOIO À SAUDE DA FAMÍLIA – NASF**

Justificativa: Através da Inclusão Produtiva auxiliar na qualificação profissional das famílias.

Objetivo: Contribuir para a integralidade do cuidado aos usuários do SUS principalmente por intermédio da ampliação da clínica, auxiliando no aumento da capacidade de análise e de intervenção sobre problemas e necessidades de saúde.

Público Alvo: Famílias do Município

Indicador	Unidade de Medida		Ind.Recente	Ind.Futuro	2022	2023	2024	2025
Aprimoramento da equipe do NASF	%	Percentual	100	100	100,00	100,00	100,00	100,00
NASF Mantido	%	Percentual	100	100	100,00	100,00	100,00	100,00
Servidor Remunerado	%	Percentual	100	100	100,00	100,00	100,00	100,00

Valores do Programa

	2022	2023	2024	2025	Total Geral
	285.000,00	303.000,00	321.000,00	340.000,00	1.249.000,00

Valores por Categoria

Categoria	2022	2023	2024	2025	Valor Geral
3 DESPESAS CORRENTES	285.000,00	303.000,00	321.000,00	340.000,00	1.249.000,00



**Programa: 1004 PROGRAMA DE AGENTES COMUNITÁRIOS DE SAÚDE**

Justificativa: Intensificar as ações básicas e preventivas da saúde.

Objetivo: Garantir o desenvolvimento de atividades de promoção da saúde, de prevenção das doenças e agravos e de vigilância à saúde, por meio de visitas domiciliares e de ações educativas individuais e coletivas nos domicílios e na comunidade.

Público Alvo: População em Geral

Indicador	Unidade de Medida		Ind.Recente	Ind.Futuro	2022	2023	2024	2025
Percentual Famílias Visitadas	%	Percentual	100	100	100,00	100,00	100,00	100,00
Programa Mantido	%	Percentual	100	100	100,00	100,00	100,00	100,00
Servidor Remunerado	%	Percentual	100	100	100,00	100,00	100,00	100,00

Valores do Programa

	2022	2023	2024	2025	Total Geral
	1.913.000,00	2.024.000,00	2.140.000,00	2.263.000,00	8.340.000,00

Valores por Categoria

Categoria	2022	2023	2024	2025	Valor Geral
3 DESPESAS CORRENTES	1.913.000,00	2.024.000,00	2.140.000,00	2.263.000,00	8.340.000,00

**Programa: 1005 SAÚDE BUCAL**

Justificativa: Promover a saúde bucal da população

Objetivo: Apearhar e reequipar o sistema municipal de saúde para prestação de serviços odontológicos e educar a população para a importância da higiene bucal.

Público Alvo: População em Geral

Indicador	Unidade de Medida	Ind.Recente	Ind.Futuro	2022	2023	2024	2025
Ações e Serviços Saúde Bucal Mantid%	Percentual	100	100	100,00	100,00	100,00	100,00
Aumento do Procedimentos em Prever%	Percentual	100	100	100,00	100,00	100,00	100,00
Servidor Remunerado	%	100	100	100,00	100,00	100,00	100,00

Valores do Programa

2022	2023	2024	2025	Total Geral
904.000,00	955.000,00	1.009.000,00	1.069.000,00	3.937.000,00

Valores por Categoria

Categoria	2022	2023	2024	2025	Valor Geral
3 DESPESAS CORRENTES	752.805,00	796.000,00	842.000,00	891.000,00	3.281.805,00
4 DESPESAS DE CAPITAL	151.195,00	159.000,00	167.000,00	178.000,00	655.195,00

**Programa: 1006 FARMÁCIA BÁSICA E ASSISTÊNCIA FARMACÊUTICA**

Justificativa: Assistir a população com medicamentos, garantindo a continuidade no tratamento das doenças.

Objetivo: Promover a estruturação da assistência farmacêutica, o uso racional de medicamentos e garantir, em conjunto com as demais esferas de governo, o acesso da população aos insumos e medicamentos essenciais dos componentes básico, estratégico e especializado, de acordo com padronização existente, e sendo observadas as normas vigentes estabelecidas.

Público Alvo: População em Geral

Indicador	Unidade de Medida	Ind.Recente	Ind.Futuro	2022	2023	2024	2025
Distribuição de Medicamento Mantida	% Percentual	100	100	100,00	100,00	100,00	100,00
HORUS Implantado	% Percentual	100	100	100,00	100,00	100,00	100,00
Padronização e atualização da RESUM	% Percentual	100	100	100,00	100,00	100,00	100,00
Rede AF Estruturada	% Percentual	100	100	100,00	100,00	100,00	100,00

Valores do Programa

2022	2023	2024	2025	Total Geral
232.000,00	246.000,00	261.000,00	276.000,00	1.015.000,00

Valores por Categoria

Categoria	2022	2023	2024	2025	Valor Geral
3 DESPESAS CORRENTES	232.000,00	246.000,00	261.000,00	276.000,00	1.015.000,00

**Programa: 1007 CENTRO DE ESPECIALIDADES ODONTOLÓGICAS**

**Justificativa:** Através do Centro de Especialidades Odontológicas, melhorar as condições de vida da população carente e realizar a promoção, proteção e prevenção da saúde bucal

**Objetivo:** Continuidade do trabalho realizado pela rede de atenção básica pelas equipes de saúde bucal.

**Público Alvo:** População em Geral

Indicador	Unidade de Medida		Ind.Recente	Ind.Futuro	2022	2023	2024	2025
CEO Estruturado	%	Percentual	100	100	100,00	100,00	100,00	100,00
Tratamento Odontológico Garantido	%	Percentual	100	100	100,00	100,00	100,00	100,00

Valores do Programa

	2022	2023	2024	2025	Total Geral
	380.000,00	402.000,00	424.000,00	449.000,00	1.655.000,00

Valores por Categoria

Categoria	2022	2023	2024	2025	Valor Geral
3 DESPESAS CORRENTES	305.000,00	323.000,00	341.000,00	361.000,00	1.330.000,00
4 DESPESAS DE CAPITAL	75.000,00	79.000,00	83.000,00	88.000,00	325.000,00





**Programa: 1008 SAMU**

Justificativa: Prestar socorro à população em casos de emergência  
 Objetivo: Prover a população de atendimento móvel de urgência.  
 Público Alvo: População em Geral

Indicador	Unidade de Medida	Ind.Recente	Ind.Futuro	2022	2023	2024	2025
Melhoria na Protidão no Atendimento	% Percentual	80	100	100,00	100,00	100,00	100,00
SAMU Mantido e qualificado	% Percentual	80	100	100,00	100,00	100,00	100,00

Valores do Programa

	2022	2023	2024	2025	Total Geral
	340.000,00	360.000,00	380.000,00	402.000,00	1.482.000,00

Valores por Categoria

Categoria	2022	2023	2024	2025	Valor Geral
3 DESPESAS CORRENTES	280.000,00	297.000,00	314.000,00	332.000,00	1.223.000,00
4 DESPESAS DE CAPITAL	60.000,00	63.000,00	66.000,00	70.000,00	259.000,00

**Programa: 1009 REDE CEGONHA**

Justificativa: Organizar a Rede de Atenção à Saúde Materna e Infantil para garantir acesso, acolhimento e resolutividade  
 Objetivo: Fortalecer e ampliar as ações de Prevenção, detecção precoce e tratamento oportuno do Câncer de Mama e do Colo de útero.  
 Público Alvo: Gestantes, Puérperas e Crianças.

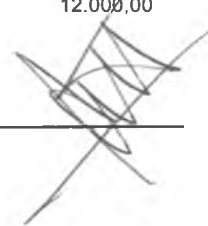
Indicador	Unidade de Medida	Ind.Recente	Ind.Futuro	2022	2023	2024	2025
Garantir Acompanhamentos de Gestar%	Percentual	100	100	100,00	100,00	100,00	100,00

Valores do Programa

	2022	2023	2024	2025	Total Geral
	3.000,00	3.000,00	3.000,00	3.000,00	12.000,00

Valores por Categoria

Categoria	2022	2023	2024	2025	Valor Geral
3 DESPESAS CORRENTES	3.000,00	3.000,00	3.000,00	3.000,00	12.000,00



**Programa: 1010 SERVIÇOS HOSPITALARES E AMBULATORIAIS**

**Justificativa:** Aumento da oferta de serviços hospitalares com a contratação de profissionais especializados; Providenciar a manutenção corretiva e preventiva de móveis, equipamentos, automoveis e utensilios

**Objetivo:** Contratar serviços de saúde especializados em média complexidade para o Município do Condado; Regular aquisição e realização de procedimentos especializados no âmbito local - regional de acordo com a PPI.

**Público Alvo:** População em Geral

Indicador	Unidade de Medida		Ind.Recente	Ind.Futuro	2022	2023	2024	2025
Atendimento de Paciente	%	Percentual	82	100	100,00	100,00	100,00	100,00
Internamentos Hospitalar	%	Percentual	100	100	100,00	100,00	100,00	100,00
Percentual de Partos Realizados	%	Percentual	100	100	100,00	100,00	100,00	100,00
Serviços Especializados Reparados	%	Percentual	100	100	100,00	100,00	100,00	100,00
Viagem Ambulatorial	%	Percentual	100	100	100,00	100,00	100,00	100,00

Valores do Programa

	2022	2023	2024	2025	Total Geral
	5.119.000,00	5.416.000,00	5.728.000,00	6.058.000,00	22.321.000,00

Valores por Categoria

Categoria	2022	2023	2024	2025	Valor Geral
3 DESPESAS CORRENTES	4.769.000,00	5.046.000,00	5.338.000,00	5.647.000,00	20.800.000,00
4 DESPESAS DE CAPITAL	350.000,00	370.000,00	390.000,00	411.000,00	1.521.000,00

**Programa: 1011 TRATAMENTO FORA DO DOMICILIO - TFD**

Justificativa: Auxiliar os paciente que precisam de deslocamento para a capital

Objetivo: Dar apoio aos pacientes do Município deslocados para a capital e cidades com mais de 50 KM de distância para tratamento de saúde.

Público Alvo: Pacientes em Tratamento Fora do Domicílio

Indicador	Unidade de Medida	Ind.Recente	Ind.Futuro	2022	2023	2024	2025
Pacientes Beneficiados	% Percentual	100	100	100,00	100,00	100,00	100,00

Valores do Programa

2022	2023	2024	2025	Total Geral
81.000,00	86.000,00	91.000,00	96.000,00	354.000,00

Valores por Categoria

Categoria	2022	2023	2024	2025	Valor Geral
3 DESPESAS CORRENTES	80.000,00	85.000,00	90.000,00	95.000,00	350.000,00
4 DESPESAS DE CAPITAL	1.000,00	1.000,00	1.000,00	1.000,00	4.000,00



**Programa: 1012 VIGILÂNCIA SANITÁRIA**

Justificativa: Manter os serviços de Vigilância Sanitária em regular funcionamento

Objetivo: Consolidar a segurança, eficácia e qualidade dos produtos, insumos, serviços e ambientes de interesse para a saúde pública, visando à proteção da saúde da população.

Público Alvo: População em Geral

Indicador	Unidade de Medida		Ind.Recente	Ind.Futuro	2022	2023	2024	2025
Garantia de Inspeção	%	Percentual	100	100	100,00	100,00	100,00	100,00
Legislação Atualizada	%	Percentual	100	100	100,00	100,00	100,00	100,00

Valores do Programa

	2022	2023	2024	2025	Total Geral
	151.000,00	160.000,00	169.000,00	178.000,00	658.000,00

Valores por Categoria

Categoria	2022	2023	2024	2025	Valor Geral
3 DESPESAS CORRENTES	151.000,00	160.000,00	169.000,00	178.000,00	658.000,00



**Programa: 1013 VIGILÂNCIA EPIDEMIOLÓGICA**

Justificativa: Prevenir e controlar doenças, surtos e epidemias, calamidades públicas e emergências epidemiológicas de maneira oportuna.

Objetivo: Fortalecer a gestão da vigilância epidemiológica, ampliando a capacidade de análise de situação de saúde e de resposta às necessidades da população a fim de garantir a redução da morbimortalidade decorrente das doenças e agravos prevalentes, mediante a intensificação de ações de caráter preventivo e curativo, individuais e coletivos.

Público Alvo: População em Geral

Indicador	Unidade de Medida		Ind.Recente	Ind.Futuro	2022	2023	2024	2025
Ações de controle de zoonoses	%	Percentual	100	100	100,00	100,00	100,00	100,00
Cobertura vacinal de crianças de 1ano%		Percentual	95	100	100,00	100,00	100,00	100,00
Cobertura vacinal em menores de 1 an%		Percentual	95	100	100,00	100,00	100,00	100,00
Doenças Negligenciadas controladas %	%	Percentual	100	100	100,00	100,00	100,00	100,00
Grupo Técnico de discussão de Obitos i%	%	Percentual	0	100	100,00	100,00	100,00	100,00
Núcleo de Saúde do trabalhador Implaf%	%	Percentual	0	100	100,00	100,00	100,00	100,00
Profissionais Qualificados	%	Percentual	100	100	100,00	100,00	100,00	100,00
Unidade sentinela implantada	%	Percentual	0	100	100,00	100,00	100,00	100,00

Valores do Programa

	2022	2023	2024	2025	Total Geral
	522.000,00	552.000,00	585.000,00	618.000,00	2.277.000,00

Valores por Categoria

Categoria	2022	2023	2024	2025	Valor Geral
3 DESPESAS CORRENTES	421.000,00	445.000,00	472.000,00	499.000,00	1.837.000,00
4 DESPESAS DE CAPITAL	101.000,00	107.000,00	113.000,00	119.000,00	440.000,00



**Programa: 1014 REDE DE ATENÇÃO PSICOSOCIAL**

Justificativa: Atender a população que sofre de distúrbios mentais, usuários de drogas e álcool, visando sua reintegração social

Objetivo: Qualificar o atendimento prestado aos portadores de transtornos mentais e usuários de álcool e drogas do município.

Público Alvo: Portadores de Transtornos Mentais

Indicador	Unidade de Medida		Ind.Recente	Ind.Futuro	2022	2023	2024	2025
Implantação do CAPS	%	Percentual	0	100	100,00	100,00	100,00	100,00

Valores do Programa

	2022	2023	2024	2025	Total Geral
	60.000,00	63.000,00	67.000,00	71.000,00	261.000,00

Valores por Categoria

Categoria	2022	2023	2024	2025	Valor Geral
3 DESPESAS CORRENTES	8.000,00	8.000,00	8.000,00	8.000,00	32.000,00
4 DESPESAS DE CAPITAL	52.000,00	55.000,00	59.000,00	63.000,00	229.000,00

**Programa: 1015 PROGRAMA DE IMUNIZAÇÃO**

Justificativa: Imunizar a população de diversas doenças, tais como: poliomielite, gripe, tétano, rubéola, febre amarela, raiva e outras.

Objetivo: Prevenir, controlar, eliminar ou erradicar doenças imunopreveníveis e evitar óbitos e sequelas.

Público Alvo: População em Geral

Indicador	Unidade de Medida		Ind.Recente	Ind.Futuro	2022	2023	2024	2025
Calendário de Vacinação Mantida	%	Percentual	100	100	100,00	100,00	100,00	100,00

Valores do Programa

	2022	2023	2024	2025	Total Geral
	20.000,00	21.000,00	22.000,00	23.000,00	86.000,00

Valores por Categoria

Categoria	2022	2023	2024	2025	Valor Geral
3 DESPESAS CORRENTES	20.000,00	21.000,00	22.000,00	23.000,00	86.000,00

**Programa: 1016 PROGRAMA MÃE CORUJA**

- Justificativa:** Garantia de espaço físico adequado ao desenvolvimento das atividades propostas pelo programa; garantia de profissionais de apoio para o adequado funcionamento do Canto Mãe Coruja; aprisionamento, conjunto com o Estado, de equipamentos e materiais necessários ao desenvolvimento das ações; acompanhamento e orientação das atividades do pré-natal e puerpério das mulheres, bem como do crescimento e desenvolvimento das crianças;
- Objetivo:** Qualificar o atendimento materno-infantil em parceria com o Estado, garantindo uma boa gestação e um bom período posterior ao parto às mulheres, e às crianças o direito a um nascimento e desenvolvimento saudável;  
Reduzir a morbi-mortalidade materna e infantil;  
Estimular o fortalecimento dos vínculos afetivos entre mãe, filho e família.
- Público Alvo:** Gestantes, puérperas e crianças de até 5 anos

Indicador	Unidade de Medida		Ind.Recente	Ind.Futuro	2022	2023	2024	2025	
Mãe Coruja Mantida	%	Percentual	100	100	100,00	100,00	100,00	100,00	
Valores do Programa					2022	2023	2024	2025	Total Geral
					15.000,00	16.000,00	17.000,00	18.000,00	66.000,00
Valores por Categoria					2022	2023	2024	2025	Valor Geral
Categoria									
3 DESPESAS CORRENTES					15.000,00	16.000,00	17.000,00	18.000,00	66.000,00

**Programa: 1017 PROGRAMA SAÚDE NA ESCOLA**

**Justificativa:** Identificar e corrigir, de forma precoce, problemas que possam comprometer o processo de aprendizagem, visando à diminuição dos índices de repetência e evasão escolar

**Objetivo:** Promover a saúde e a cultura da paz, reforçando a prevenção; Contribuir para a construção de sistema de atenção social, com foco na promoção da cidadania e nos direitos humanos; Redes públicas de saúde e de educação; Articular as ações do Sistema Único de Saúde - SUS às ações das redes de educação básica pública, de forma a ampliar o alcance e o impacto de suas ações relativas aos estudantes e suas famílias, otimizando a utilização dos espaços, equipamentos e recursos disponíveis; Contribuir para a constituição de condições para a formação integral de educandos.

**Público Alvo:** População em Geral

Indicador	Unidade de Medida	Ind.Recente	Ind.Futuro	2022	2023	2024	2025
Ações a Saúde na Escola mantidas	% Percentual	100	100	100,00	100,00	100,00	100,00

**Valores do Programa**

	2022	2023	2024	2025	Total Geral
	42.195,00	45.000,00	47.000,00	50.000,00	184.195,00

**Valores por Categoria**

Categoria	2022	2023	2024	2025	Valor Geral
3 DESPESAS CORRENTES	42.195,00	45.000,00	47.000,00	50.000,00	184.195,00





**Programa: 1019 REEQUIPAMENTO DAS UNIDADES DE SAÚDE**

Justificativa: Reequipar unidade gestora de saúde

Objetivo: Melhorar o atendimento nas Unidades Básicas de Saúde.

Público Alvo: Unidade de Saúde

Indicador	Unidade de Medida		Ind.Recente	Ind.Futuro	2022	2023	2024	2025
Unidades Equipadas	%	Percentual	100	100	100,00	100,00	100,00	100,00

Valores do Programa

	2022	2023	2024	2025	Total Geral
	61.000,00	64.000,00	68.000,00	72.000,00	265.000,00

Valores por Categoria

Categoria	2022	2023	2024	2025	Valor Geral
4 DESPESAS DE CAPITAL	61.000,00	64.000,00	68.000,00	72.000,00	265.000,00

**Programa: 1020 AMPLIAÇÃO DE UNIDADES DE SAÚDE**

Justificativa: Desenvolver a manutenção necessária para o bom funcionamento da saúde no município.

Objetivo: Contribuir para a estruturação e o fortalecimento da rede de saúde propondo a melhoria da estrutura física das unidades como facilitadora para a mudança das práticas das equipes de saúde.

Público Alvo: Unidades de Saúde

Indicador	Unidade de Medida		Ind.Recente	Ind.Futuro	2022	2023	2024	2025
UBS Devidamente Reformada	%	Percentual	100	100	100,00	100,00	100,00	100,00

Valores do Programa

	2022	2023	2024	2025	Total Geral
	51.000,00	54.000,00	57.000,00	60.000,00	222.000,00

Valores por Categoria

Categoria	2022	2023	2024	2025	Valor Geral
4 DESPESAS DE CAPITAL	51.000,00	54.000,00	57.000,00	60.000,00	222.000,00

**Programa: 1021 PROGRAMA MAIS MÉDICOS**

Justificativa: Aperfeiçoamento do Sistema Único de Saúde.

Objetivo: Por intermédio da Lei nº 12.871, de 2013 (Conversão da Medida Provisória nº 621, de 2013) Ampliar a capacidade de atendimento na atenção básica do município.

Público Alvo: Médicos Estrangeiros

Indicador	Unidade de Medida	Ind.Recente	Ind.Futuro	2022	2023	2024	2025
Melhoria no Atendimento	% Percentual	100	100	100,00	100,00	100,00	100,00

Valores do Programa

2022	2023	2024	2025	Total Geral
123.000,00	130.000,00	138.000,00	146.000,00	537.000,00

Valores por Categoria

Categoria	2022	2023	2024	2025	Valor Geral
3 DESPESAS CORRENTES	123.000,00	130.000,00	138.000,00	146.000,00	537.000,00



**Programa: 1022 ACADEMIA DA SAÚDE**

Justificativa: Incentivo ao modo de vida saudável

Objetivo: Contribuir para a promoção da saúde da população a partir da implantação de espaços públicos construídos com infraestrutura, equipamentos e profissionais qualificados para o desenvolvimento de práticas corporais; orientação de atividade física; promoção de ações de segurança alimentar e nutricional e de educação alimentar, bem como outras temáticas que envolvam a realidade local; além de práticas artísticas e culturais (teatro, música, pintura e artesanato). Seguindo os princípios norteadores do Sistema Único de Saúde (SUS).

Público Alvo: População em Geral

Indicador	Unidade de Medida	Ind.Recente	Ind.Futuro	2022	2023	2024	2025
Implantação da Academia da Saúde	% Percentual	1	1	100,00	100,00	100,00	100,00

Valores do Programa

2022	2023	2024	2025	Total Geral
11.000,00	12.000,00	13.000,00	14.000,00	50.000,00

Valores por Categoria

Categoria	2022	2023	2024	2025	Valor Geral
4 DESPESAS DE CAPITAL	11.000,00	12.000,00	13.000,00	14.000,00	50.000,00



**Programa: 1201 GESTÃO ADMINISTRATIVA DO FUNDO MUNICIPAL DE EDUCAÇÃO**

Justificativa: Manter as atividades gerais da administração, incluindo pagamento de funcionários, material de consumo e outros.

Objetivo: Permitir o regular funcionamento das atividades administrativas da Educação e os serviços postos à disposição da população.

Público Alvo: Administração da Educação

Indicador	Unidade de Medida		Ind.Recente	Ind.Futuro	2022	2023	2024	2025
Melhoria no Atendimento	%	Percentual	100	100	100,00	100,00	100,00	100,00
Pessoal Remunerado	%	Percentual	100	100	100,00	100,00	100,00	100,00

Valores do Programa

	2022	2023	2024	2025	Total Geral
	2.154.552,63	2.279.000,00	2.411.000,00	2.551.000,00	9.395.552,63

Valores por Categoria

Categoria	2022	2023	2024	2025	Valor Geral
3 DESPESAS CORRENTES	2.104.552,63	2.226.000,00	2.355.000,00	2.492.000,00	9.177.552,63
4 DESPESAS DE CAPITAL	50.000,00	53.000,00	56.000,00	59.000,00	218.000,00



**Programa: 1202 PROGRAMA NACIONAL DE ALIMENTAÇÃO ESCOLAR - PNAE**

Justificativa: Manter no mínimo 01(uma) refeição diária a todas as crianças, jovens e adultos, matriculados na rede de ensino, no período dos 200 dias letivos

Objetivo: Reduzir a evasão escolar e evitar a desnutrição dos alunos.

Público Alvo: Alunos da rede municipal

Indicador	Unidade de Medida	Ind.Recente	Ind.Futuro	2022	2023	2024	2025
Manutenção das atividades do PNAE %	Percentual	100	100	100,00	100,00	100,00	100,00
Oferta da alimentação escolar a todos %	Percentual	100	100	100,00	100,00	100,00	100,00

Valores do Programa

	2022	2023	2024	2025	Total Geral
	481.000,00	509.000,00	538.000,00	569.000,00	2.097.000,00

Valores por Categoria

Categoria	2022	2023	2024	2025	Valor Geral
3 DESPESAS CORRENTES	481.000,00	509.000,00	538.000,00	569.000,00	2.097.000,00

**Programa: 1203 PROGRAMA NACIONAL DE APOIO AO TRANSPORTE ESCOLAR - PNATE**

Justificativa: Aquisição de veículos para transportar alunos; manutenção do Programa Nacional do Transporte Escolar.

Objetivo: Oferecer transporte gratuito aos estudantes.

Público Alvo: Alunos das redes municipal e estadual

Indicador	Unidade de Medida	Ind.Recente	Ind.Futuro	2022	2023	2024	2025
Oferta de transporte aos estudantes %	Percentual	100	100	100,00	100,00	100,00	100,00

Valores do Programa

	2022	2023	2024	2025	Total Geral
	98.000,00	104.000,00	110.000,00	116.000,00	428.000,00

Valores por Categoria

Categoria	2022	2023	2024	2025	Valor Geral
3 DESPESAS CORRENTES	98.000,00	104.000,00	110.000,00	116.000,00	428.000,00

**Programa: 1204 PROGRAMA CAMINHO DA ESCOLA**

Justificativa: Propiciar o acesso dos alunos à escola pública; Aquisição de veículos

Objetivo: Oferecer transporte gratuito aos estudantes da rede estadual de ensino no Município de Condado, de acordo com a Lei Estadual n.º 12.367, de 22.05.2003.

Público Alvo: Alunos das redes municipal e estadual

Indicador	Unidade de Medida		Ind.Recente	Ind.Futuro	2022	2023	2024	2025
Garantia do Transporte Escolar	%	Percentual	100	100	100,00	100,00	100,00	100,00

Valores do Programa

	2022	2023	2024	2025	Total Geral
	94.121,26	100.000,00	106.000,00	112.000,00	412.121,26

Valores por Categoria

Categoria	2022	2023	2024	2025	Valor Geral
4 DESPESAS DE CAPITAL	94.121,26	100.000,00	106.000,00	112.000,00	412.121,26

**Programa: 1205 EXPANSÃO DA REDE FÍSICA DO ENSINO MUNICIPAL**

Justificativa: Implementar política para a garantia de acessibilidade nas escolas da rede selecionadas para atendimento pelo Programa Escola Acessível - PDDE/FNDE

Objetivo: Garantir as condições necessárias à adequação dos espaços escolares, em todas as escolas da rede, considerando a necessidade de acessibilidade arquitetônica em todos os ambientes.

Público Alvo: Ensino Municipal

Indicador	Unidade de Medida		Ind.Recente	Ind.Futuro	2022	2023	2024	2025
Qualidade no Ensino	%	Percentual	100	100	100,00	100,00	100,00	100,00

Valores do Programa

	2022	2023	2024	2025	Total Geral
	1.972.501,01	2.088.000,00	2.210.000,00	2.339.000,00	8.609.501,01

Valores por Categoria

Categoria	2022	2023	2024	2025	Valor Geral
3 DESPESAS CORRENTES	432.000,00	457.000,00	484.000,00	512.000,00	1.885.000,00
4 DESPESAS DE CAPITAL	1.540.501,01	1.631.000,00	1.726.000,00	1.827.000,00	6.724.501,01

**Programa: 1206 TRANSPORTE UNIVERSITÁRIO**

Justificativa: Manutenção do Transporte Universitário

Objetivo: Oferecer transporte gratuito aos estudantes universitários.

Público Alvo: Universitários do Município

Indicador	Unidade de Medida		Ind.Recente	Ind.Futuro	2022	2023	2024	2025
Alunos transportados	%	Percentual	100	100	100,00	100,00	100,00	100,00

Valores do Programa

	2022	2023	2024	2025	Total Geral
	230.000,00	243.000,00	257.000,00	272.000,00	1.002.000,00

Valores por Categoria

Categoria	2022	2023	2024	2025	Valor Geral
3 DESPESAS CORRENTES	230.000,00	243.000,00	257.000,00	272.000,00	1.002.000,00



**Programa: 1207 GESTÃO DA EDUCAÇÃO BÁSICA**

Justificativa: Manter as atividades gerais do ensino, material de consumo e outros.

Objetivo: Cumprir a Emenda Constitucional nº 53 aprovada em 19 de dezembro de 2006 e Portaria nº 221 de 10 de março de 2009.

Público Alvo: Alunos do ensino

Indicador	Unidade de Medida	Ind.Recente	Ind.Futuro	2022	2023	2024	2025
Crianças de 0 a 6 anos em creches	% Percentual	100	100	100,00	100,00	100,00	100,00
Crianças de 0 a 6 anos em pré escolas	% Percentual	100	100	100,00	100,00	100,00	100,00
Estudantes do EJA	% Percentual	100	100	100,00	100,00	100,00	100,00
Nota do IDEB	% Percentual	100	100	100,00	100,00	100,00	100,00

Valores do Programa

2022	2023	2024	2025	Total Geral
19.838.380,70	20.989.000,00	22.205.000,00	23.494.000,00	86.526.380,70

Valores por Categoria

Categoria	2022	2023	2024	2025	Valor Geral
3 DESPESAS CORRENTES	19.838.380,70	20.989.000,00	22.205.000,00	23.494.000,00	86.526.380,70



**Programa: 1208 PROGRAMA BRASIL CARINHOSO**

Justificativa: Contribuir com as ações de cuidado integral, segurança alimentar e nutricional, além de garantir o acesso e a permanência da criança na educação infantil

Objetivo: Expandir a quantidade de matrículas de crianças de 0 a 48 meses.

Público Alvo: Crianças de 0 a 48 meses

Indicador	Unidade de Medida	Ind.Recente	Ind.Futuro	2022	2023	2024	2025
Crianças em Creche	% Percentual	100	100	100,00	100,00	100,00	100,00

Valores do Programa

	2022	2023	2024	2025	Total Geral
	86.000,00	91.000,00	96.000,00	102.000,00	375.000,00

Valores por Categoria

Categoria	2022	2023	2024	2025	Valor Geral
3 DESPESAS CORRENTES	86.000,00	91.000,00	96.000,00	102.000,00	375.000,00

**Programa: 1209 PROGRAMA ESTADUAL DO TRANSPORTE ESCOLAR**

Justificativa: Oferecer transporte gratuito aos estudantes

Objetivo: Oferecer transporte gratuito aos estudantes.

Público Alvo: Alunos das redes municipal e estadual

Indicador	Unidade de Medida	Ind.Recente	Ind.Futuro	2022	2023	2024	2025
Oferta de transporte aos estudantes	% Percentual	100	100	100,00	100,00	100,00	100,00

Valores do Programa

	2022	2023	2024	2025	Total Geral
	41.000,00	44.000,00	47.000,00	50.000,00	182.000,00

Valores por Categoria

Categoria	2022	2023	2024	2025	Valor Geral
3 DESPESAS CORRENTES	41.000,00	44.000,00	47.000,00	50.000,00	182.000,00



**Programa: 1210 PROGRAMA EDUCAÇÃO E MUSICA**

Justificativa: Reequipar as Bandas marciais das escolas

Objetivo: Reequipar as Bandas marciais das escolas.

Público Alvo: Alunos da rede municipal

Indicador	Unidade de Medida		Ind.Recente	Ind.Futuro	2022	2023	2024	2025
Festas Cívicas nas escolas	%	Percentual	100	100	100,00	100,00	100,00	100,00

Valores do Programa

2022	2023	2024	2025	Total Geral
175.000,00	185.000,00	196.000,00	208.000,00	764.000,00

Valores por Categoria

Categoria	2022	2023	2024	2025	Valor Geral
3 DESPESAS CORRENTES	150.000,00	159.000,00	168.000,00	178.000,00	655.000,00
4 DESPESAS DE CAPITAL	25.000,00	26.000,00	28.000,00	30.000,00	109.000,00

**Programa: 1211 PROGRAMA DINHEIRO NA ESCOLA E AÇÕES AGREDADAS - PDDE**

Justificativa: Melhorar a infraestrutura física e pedagógica, o reforço da autogestão escolar e a elevação dos índices de desempenho da educação básica.

Objetivo: Melhorar a infraestrutura física e pedagógica, o reforço da autogestão escolar e a elevação dos índices de desempenho da educação básica.

Público Alvo: Unidades Executoras das Escolas Municipais

Indicador	Unidade de Medida	Ind.Recente	Ind.Futuro	2022	2023	2024	2025
Assistência financeira às escolas públi%	Percentual	100	100	100,00	100,00	100,00	100,00

Valores do Programa

	2022	2023	2024	2025	Total Geral
	55.000,00	58.000,00	62.000,00	66.000,00	241.000,00

Valores por Categoria

Categoria	2022	2023	2024	2025	Valor Geral
3 DESPESAS CORRENTES	30.000,00	32.000,00	34.000,00	36.000,00	132.000,00
4 DESPESAS DE CAPITAL	25.000,00	26.000,00	28.000,00	30.000,00	109.000,00



**Programa: 1212 PROGRAMA BUSCA ATIVA ESCOLAR**

**Justificativa:** Apoiar os governos na identificação, registro, controle e acompanhamento de crianças e adolescentes que estão fora da escola ou em risco de evasão.

**Objetivo:** Apoiar os governos na identificação, registro, controle e acompanhamento de crianças e adolescentes que estão fora da escola ou em risco de evasão.

**Público Alvo:** Todos Estudantes da Rede Municipal de Ensino

Indicador	Unidade de Medida		Ind.Recente	Ind.Futuro	2022	2023	2024	2025
Alunos na Escola	%	Percentual	100	100	100,00	100,00	100,00	100,00

Valores do Programa

	2022	2023	2024	2025	Total Geral
	30.000,00	32.000,00	34.000,00	36.000,00	132.000,00

Valores por Categoria

Categoria	2022	2023	2024	2025	Valor Geral
3 DESPESAS CORRENTES	30.000,00	32.000,00	34.000,00	36.000,00	132.000,00

**Programa: 1213 PROGRAMA BRASIL NA ESCOLA**

**Justificativa:** Fomentar estratégias e inovações para assegurar a permanência, as aprendizagens e a progressão escolar com equidade e na ida de adequada de estudantes matriculados nos anos finais do Ensino Fundamental.

**Objetivo:** Fomentar estratégias e inovações para assegurar a permanência, as aprendizagens e a progressão escolar com equidade e na ida de adequada de estudantes matriculados nos anos finais do Ensino Fundamental.

**Público Alvo:** Estudantes dos Anos Finais do ensino Fundamental da Rede Municipal de Ensino

Indicador	Unidade de Medida		Ind.Recente	Ind.Futuro	2022	2023	2024	2025
Melhoria do IDEB	%	Percentual	100	100	100,00	100,00	100,00	100,00
Redução de reprovação e abandono e%		Percentual	100	100	100,00	100,00	100,00	100,00

**Valores do Programa**

	2022	2023	2024	2025	Total Geral
	30.000,00	32.000,00	34.000,00	36.000,00	132.000,00

**Valores por Categoria**

Categoria	2022	2023	2024	2025	Valor Geral
3 DESPESAS CORRENTES	30.000,00	32.000,00	34.000,00	36.000,00	132.000,00



**Programa: 1214 APRENDER VALOR**

**Justificativa:** Estimular o desenvolvimento de competências e habilidades de Educação Financeira e Educação para o consumo em estudantes das escolas públicas brasileiras

**Objetivo:** Estimular o desenvolvimento de competências e habilidades de Educação Financeira e Educação para o consumo em estudantes das escolas públicas brasileiras

**Público Alvo:** Estudantes

Indicador	Unidade de Medida	Ind.Recente	Ind.Futuro	2022	2023	2024	2025
Inserção da Educação Financeira nio %	Percentual	100	100	100,00	100,00	100,00	100,00

Valores do Programa

	2022	2023	2024	2025	Total Geral
	30.000,00	32.000,00	34.000,00	36.000,00	132.000,00

Valores por Categoria

Categoria	2022	2023	2024	2025	Valor Geral
3 DESPESAS CORRENTES	30.000,00	32.000,00	34.000,00	36.000,00	132.000,00

**Programa: 1215 PROGRAMA NACIONAL DE EDUCAÇÃO EMPREENDEDORA**

**Justificativa:** Incentivar comportamentos empreendedores, estimulando o protagonismo juvenil e iniciativa futura na busca de possibilidades de inserção no mundo do trabalho.

**Objetivo:** Incentivar comportamentos empreendedores, estimulando o protagonismo juvenil e iniciativa futura na busca de possibilidades de inserção no mundo do trabalho.

**Público Alvo:** Estudante do Ensino Fundamental

Indicador	Unidade de Medida	Ind.Recente	Ind.Futuro	2022	2023	2024	2025
Empreendedorismo desenvolvido aos %	Percentual	100	100	100,00	100,00	100,00	100,00

Valores do Programa

	2022	2023	2024	2025	Total Geral
	30.000,00	32.000,00	34.000,00	36.000,00	132.000,00

Valores por Categoria

Categoria	2022	2023	2024	2025	Valor Geral
3 DESPESAS CORRENTES	30.000,00	32.000,00	34.000,00	36.000,00	132.000,00

**Programa: 1216 PROGRAMA FORMAÇÃO PELA ESCOLA**

**Justificativa:** Contribuir para o fortalecimento da atuação dos agentes e parceiros envolvidos com a execução, o monitoramento, a avaliação, a prestação de contas e o controle social dos programas e ações educacionais pelo FNDE.

**Objetivo:** Contribuir para o fortalecimento da atuação dos agentes e parceiros envolvidos com a execução, o monitoramento, a avaliação, a prestação de contas e o controle social dos programas e ações educacionais pelo FNDE.

**Público Alvo:** Profissionais de educação da rede pública de ensino

Indicador	Unidade de Medida		Ind.Recente	Ind.Futuro	2022	2023	2024	2025
Agentes Parceiros Capacitados	%	Percentual	100	100	100,00	100,00	100,00	100,00

**Valores do Programa**

	2022	2023	2024	2025	Total Geral
	30.000,00	32.000,00	34.000,00	36.000,00	132.000,00

**Valores por Categoria**

Categoria	2022	2023	2024	2025	Valor Geral
3 DESPESAS CORRENTES	30.000,00	32.000,00	34.000,00	36.000,00	132.000,00

**Programa: 1217 PROGRAMA FORMAÇÃO FAMÍLIAS CADÚNICO**

**Justificativa:** Capacitar Famílias para geração de renda

**Objetivo:** Capacitar Famílias para geração de renda

**Público Alvo:** Famílias cadastradas no Cadastro Único

Indicador	Unidade de Medida		Ind.Recente	Ind.Futuro	2022	2023	2024	2025
Oferta de Curso Profissionalizante	%	Percentual	100	100	100,00	100,00	100,00	100,00

**Valores do Programa**

	2022	2023	2024	2025	Total Geral
	30.000,00	32.000,00	34.000,00	36.000,00	132.000,00

**Valores por Categoria**

Categoria	2022	2023	2024	2025	Valor Geral
3 DESPESAS CORRENTES	30.000,00	32.000,00	34.000,00	36.000,00	132.000,00

**Programa: 1301 GESTÃO DO FUNDO MUNICIPAL DE CULTURA**

Justificativa: Manter as atividades gerais da administração, incluindo pagamento de funcionários, material de consumo e outros

Objetivo: Permitir o regular funcionamento das atividades administrativas do Fundo Municipal de Cultura e os serviços postos à disposição da população.

Público Alvo: Administração da Cultura

Indicador	Unidade de Medida		Ind.Recente	Ind.Futuro	2022	2023	2024	2025
Artistas Locais Apoiados	%	Percentual	100	100	100,00	100,00	100,00	100,00
Artesão locais apoiados	%	Percentual	100	100	100,00	100,00	100,00	100,00
Atendimento a Cultura	%	Percentual	100	100	100,00	100,00	100,00	100,00
Conselhos Culturais Mantidos	%	Percentual	100	100	100,00	100,00	100,00	100,00
Turismo cultural resgatado	%	Percentual	100	100	100,00	100,00	100,00	100,00

Valores do Programa

	2022	2023	2024	2025	Total Geral
	49.000,00	52.000,00	55.000,00	58.000,00	214.000,00

Valores por Categoria

Categoria	2022	2023	2024	2025	Valor Geral
3 DESPESAS CORRENTES	39.000,00	41.000,00	43.000,00	45.000,00	168.000,00
4 DESPESAS DE CAPITAL	10.000,00	11.000,00	12.000,00	13.000,00	46.000,00



**Programa: 1302 ENCONTRO DO CAVALO MARINHO**

- Justificativa:** Realizar o encontro do cavalo marinho, de modo a atrair a participação de todos os elementos da cultura popular existente no município, visibilizando através de oficinas, a culinária local, o artesanato, as artes plásticas, a música e a dança.
- Objetivo:** Proporcionar a geração de renda e emprego, com atração de turistas e outros elementos da cultura popular e consolidar o título da terra do cavalo marinho.
- Público Alvo:** Artesãos e Artistas da Cultura Popular.

Indicador	Unidade de Medida		Ind.Recente	Ind.Futuro	2022	2023	2024	2025
Difusão Cultural Mantida	%	Percentual	100	100	100,00	100,00	100,00	100,00

Valores do Programa

	2022	2023	2024	2025	Total Geral
	68.000,00	72.000,00	76.000,00	80.000,00	296.000,00

Valores por Categoria

Categoria	2022	2023	2024	2025	Valor Geral
3 DESPESAS CORRENTES	68.000,00	72.000,00	76.000,00	80.000,00	296.000,00

**Programa: 1303 CONDADO CULTURAL**

- Justificativa:** Criar grupo de teatro municipal, criar bandas musicais e marciais, criar grupo de danças nas escolas municipais e comemorar as datas cívicas e folclóricas.
- Objetivo:** Garantir o vivenciamento da cultura local, realizar festividades culturais e de massa assim como desenvolver o turismo local.
- Público Alvo:** Artesãos e Artistas Populares

Indicador	Unidade de Medida		Ind.Recente	Ind.Futuro	2022	2023	2024	2025
Difusão Cultural Mantida	%	Percentual	100	100	100,00	100,00	100,00	100,00

Valores do Programa

	2022	2023	2024	2025	Total Geral
	1.030.089,91	1.089.000,00	1.151.000,00	1.218.000,00	4.488.089,91

Valores por Categoria

Categoria	2022	2023	2024	2025	Valor Geral
3 DESPESAS CORRENTES	825.000,00	872.000,00	922.000,00	976.000,00	3.595.000,00
4 DESPESAS DE CAPITAL	205.089,91	217.000,00	229.000,00	242.000,00	893.089,91

**Programa: 1304 COPA CONDADO**

Justificativa: Implantar políticas públicas para reativação dos campeonatos de futebol de campo e valorização de todas as modalidades físicas e esportivas

Objetivo: Implantar políticas públicas para reativação dos campeonatos de futebol de campo e valorização de todas as modalidades físicas e esportivas

Público Alvo: População em Geral

Indicador	Unidade de Medida		Ind.Recente	Ind.Futuro	2022	2023	2024	2025
Adequação do Espaço Físico	%	Percentual	100	100	100,00	100,00	100,00	100,00
Copa Condado de Futsal Mantida	%	Percentual	100	100	100,00	100,00	100,00	100,00

Valores do Programa

	2022	2023	2024	2025	Total Geral
	480.210,11	508.000,00	538.000,00	570.000,00	2.096.210,11

Valores por Categoria

Categoria	2022	2023	2024	2025	Valor Geral
3 DESPESAS CORRENTES	480.210,11	508.000,00	538.000,00	570.000,00	2.096.210,11

**Programa: 1501 EXPANSÃO FÍSICA DOS PRÉDIOS PÚBLICOS**

Justificativa: Aquirir e/ou reformar imóveis para funcionamento das Secretarias Municipais.

Objetivo: Ampliar e melhorar a rede física dos prédios públicos em geral.

Público Alvo: Prédios Públicos

Indicador	Unidade de Medida		Ind.Recente	Ind.Futuro	2022	2023	2024	2025
Infraestrutura no Prédios Públicos	%	Percentual	100	100	100,00	100,00	100,00	100,00

Valores do Programa

	2022	2023	2024	2025	Total Geral
	381.000,00	402.000,00	424.000,00	447.000,00	1.654.000,00

Valores por Categoria

Categoria	2022	2023	2024	2025	Valor Geral
4 DESPESAS DE CAPITAL	381.000,00	402.000,00	424.000,00	447.000,00	1.654.000,00

**Programa: 1503 CENITÉRIO MUNICIPAL**

Justificativa: Dotar o município de cemitério apropriado às necessidades da população

Objetivo: Eficientizar e expandir os serviços de utilidade pública e melhorar as condições das necrópoles.

Público Alvo: População em Geral

Indicador	Unidade de Medida		Ind.Recente	Ind.Futuro	2022	2023	2024	2025
Estrutura física	%	Percentual	100	100	100,00	100,00	100,00	100,00

Valores do Programa

	2022	2023	2024	2025	Total Geral
	31.000,00	32.000,00	34.000,00	36.000,00	133.000,00

Valores por Categoria

Categoria	2022	2023	2024	2025	Valor Geral
3 DESPESAS CORRENTES	25.000,00	26.000,00	28.000,00	30.000,00	109.000,00
4 DESPESAS DE CAPITAL	6.000,00	6.000,00	6.000,00	6.000,00	24.000,00

**Programa: 1504 PAVIMENTAÇÃO: ALFALTO, CALÇAMENTO E MEIO - FIO**

Justificativa: Oferecer a toda população, ruas, avenidas e calçadas com boa qualidade de tráfego, acessibilidade, segurança e conforto.

Objetivo: Tornar as condições de mobilidade urbana mais confortável e acessível.

Público Alvo: População em Geral

Indicador	Unidade de Medida		Ind.Recente	Ind.Futuro	2022	2023	2024	2025
Melhoria nas Vias Públicas	%	Percentual	50	100	100,00	100,00	100,00	100,00

Valores do Programa

	2022	2023	2024	2025	Total Geral
	677.342,52	717.000,00	758.000,00	802.000,00	2.954.342,52

Valores por Categoria

Categoria	2022	2023	2024	2025	Valor Geral
3 DESPESAS CORRENTES	40.000,00	42.000,00	44.000,00	47.000,00	173.000,00
4 DESPESAS DE CAPITAL	637.342,52	675.000,00	714.000,00	755.000,00	2.781.342,52

**Programa: 1505 LIMPEZA PÚBLICA**

Justificativa: Preservar e conservar o meio-ambiente.

Objetivo: Preservar e conservar o meio-ambiente bem como dar destino ao Lixo Urbano.

Público Alvo: População em Geral

Indicador	Unidade de Medida	Ind.Recente	Ind.Futuro	2022	2023	2024	2025
Resíduos Sólidos Controlados	% Percentual	100	100	100,00	100,00	100,00	100,00

Valores do Programa

	2022	2023	2024	2025	Total Geral
	1.650.000,00	1.746.000,00	1.847.000,00	1.954.000,00	7.197.000,00

Valores por Categoria

Categoria	2022	2023	2024	2025	Valor Geral
3 DESPESAS CORRENTES	1.600.000,00	1.693.000,00	1.791.000,00	1.895.000,00	6.979.000,00
4 DESPESAS DE CAPITAL	50.000,00	53.000,00	56.000,00	59.000,00	218.000,00



**Programa: 1506 REVITALIZANDO PRAÇAS E CANTEIROS**

Justificativa: Promover o lazer e o bem estar da população

Objetivo: Reforma das praças e canteiros, com equipamentos para exercício e melhor iluminação, com a finalidade de oferecer a toda população mais áreas de lazer, proporcionar mais qualidade de vida, melhor acessibilidade, mais arborização, segurança e conforto para os Condadenses.

Público Alvo: Cidadão de Condado


Indicador	Unidade de Medida		Ind.Recente	Ind.Futuro	2022	2023	2024	2025
Melhorias nas Praças	%	Percentual	100	100	100,00	100,00	100,00	100,00

Valores do Programa

	2022	2023	2024	2025	Total Geral
	183.225,99	194.000,00	205.000,00	216.000,00	798.225,99

Valores por Categoria

Categoria	2022	2023	2024	2025	Valor Geral
3 DESPESAS CORRENTES	35.000,00	37.000,00	39.000,00	41.000,00	152.000,00
4 DESPESAS DE CAPITAL	148.225,99	157.000,00	166.000,00	175.000,00	646.225,99



**Programa: 1701 SANEAMENTO E ESGOTAMENTO SANITÁRIO**

Justificativa: Estruturar as Redes de Macrodenagem e Micro Drenagem para Facilitar o Escoamento das águas.

Objetivo: Manutenção e Criação de Redes de Macrodenagem e Micro Drenagem

Público Alvo: População em Geral

Indicador	Unidade de Medida	Ind.Recente	Ind.Futuro	2022	2023	2024	2025
Melhorias no Saneamento da Cidade	% Percentual	100	100	100,00	100,00	100,00	100,00

Valores do Programa

	2022	2023	2024	2025	Total Geral
	70.000,00	74.000,00	78.000,00	83.000,00	305.000,00

Valores por Categoria

Categoria	2022	2023	2024	2025	Valor Geral
3 DESPESAS CORRENTES	40.000,00	42.000,00	44.000,00	47.000,00	173.000,00
4 DESPESAS DE CAPITAL	30.000,00	32.000,00	34.000,00	36.000,00	132.000,00



**Programa: 1801 RECICLA CONDADO**

**Justificativa:** Conter o alto nível de poluição causado pelo lixo urbano. Dotar o município de coletas regulares. Dispor de local apropriado para depositar o lixo.

**Objetivo:** Implantar políticas públicas para reaproveitamento de material reciclável através do uso sustentável.

**Público Alvo:** Catadores de lixo reciclável e comunidade geral

Indicador	Unidade de Medida		Ind.Recente	ind.Futuro	2022	2023	2024	2025
Campanhas Ambientais	%	Percentual	100	100	100,00	100,00	100,00	100,00
Preservação do Meio Ambiente	%	Percentual	100	100	100,00	100,00	100,00	100,00

**Valores do Programa**

	2022	2023	2024	2025	Total Geral
	75.000,00	79.000,00	83.000,00	87.000,00	324.000,00

**Valores por Categoria**

Categoria	2022	2023	2024	2025	Valor Geral
3 DESPESAS CORRENTES	35.000,00	37.000,00	39.000,00	41.000,00	152.000,00
4 DESPESAS DE CAPITAL	40.000,00	42.000,00	44.000,00	46.000,00	172.000,00

**Programa: 2001 PRODUÇÃO E COMERCIALIZAÇÃO**

Justificativa: Corrigir, adequar e manter os espaços físicos e equipamentos à legislação sanitária vigente, assegurando a comercialização legal e satisfatória do produto agropecuario

Objetivo: Implantar políticas públicas de Inclusão Produtivas e Comercialização dos Produtos Agrícolas

Público Alvo: Agricultura Familiares e suas Organizações

Indicador	Unidade de Medida	Ind.Recente	Ind.Futuro	2022	2023	2024	2025
Agricultores capacitados	% Percentual	100	100	100,00	100,00	100,00	100,00
Apoio ao produtor rural	% Percentual	100	100	100,00	100,00	100,00	100,00
Atendimento	% Percentual	100	100	100,00	100,00	100,00	100,00
Merenda com produtos orgânicos	% Percentual	100	100	100,00	100,00	100,00	100,00
Patrulha mecanizada Adquirida	% Percentual	100	100	100,00	100,00	100,00	100,00

Valores do Programa

	2022	2023	2024	2025	Total Geral
	117.000,00	125.000,00	133.000,00	141.000,00	516.000,00

Valores por Categoria

Categoria	2022	2023	2024	2025	Valor Geral
3 DESPESAS CORRENTES	107.000,00	114.000,00	121.000,00	128.000,00	470.000,00
4 DESPESAS DE CAPITAL	10.000,00	11.000,00	12.000,00	13.000,00	46.000,00



**Programa: 2201 DESENVOLVIMENTO ECONÔMICO LOCAL**

Justificativa: Promover o Desenvolvimento Econômico Local com Sustentabilidade

Objetivo: Dotar o Município de Espaço que Facilite e Proporcione a Atração de Empreendimentos Geradores de Emprego e Renda.

Público Alvo: Empreendedores, jovens e adultos da cidade

Indicador	Unidade de Medida		Ind.Recente	Ind.Futuro	2022	2023	2024	2025
Implantação do Distrito	%	Percentual	100	100	100,00	100,00	100,00	100,00
Índice de Empreendedores Formalizad%		Percentual	100	100	100,00	100,00	100,00	100,00
Índice de Jovens e Adultos Profissiona%		Percentual	100	100	100,00	100,00	100,00	100,00

Valores do Programa

	2022	2023	2024	2025	Total Geral
	16.000,00	17.000,00	18.000,00	19.000,00	70.000,00

Valores por Categoria

Categoria	2022	2023	2024	2025	Valor Geral
3 DESPESAS CORRENTES	15.000,00	16.000,00	17.000,00	18.000,00	66.000,00
4 DESPESAS DE CAPITAL	1.000,00	1.000,00	1.000,00	1.000,00	4.000,00



**Programa: 2501 ILUMINANDO NOSSA CIDADE**

Justificativa: Promover a expansão do acesso à energia elétrica melhorando a segurança da população e o bem estar público.

Objetivo: Melhorar a iluminação de nossas ruas, praças, trevos e canteiros, com a aplicação de técnicas modernas de iluminação, reduzindo o consumo de energia elétrica, gerando economicidade e proporcionando maior satisfação de segurança e conforto nas ruas e praças da cidade.

Público Alvo: População em Geral

Indicador	Unidade de Medida	Ind.Recente	Ind.Futuro	2022	2023	2024	2025
Melhoras na Iluminação da Cidade	% Percentual	100	100	100,00	100,00	100,00	100,00

Valores do Programa

2022	2023	2024	2025	Total Geral
1.265.000,00	1.339.000,00	1.416.000,00	1.498.000,00	5.518.000,00

Valores por Categoria

Categoria	2022	2023	2024	2025	Valor Geral
3 DESPESAS CORRENTES	1.211.000,00	1.282.000,00	1.356.000,00	1.435.000,00	5.284.000,00
4 DESPESAS DE CAPITAL	54.000,00	57.000,00	60.000,00	63.000,00	234.000,00



**Programa: 2601 OBRAS RODOVIÁRIAS**

Justificativa: Melhorar as vias de acesso e estradas vicinais do Município, facilitando o fluxo de trânsito e o escoamento da produção

Objetivo: Construir, ampliar e reformar estradas, rodagens, pontes, passagens molhadas, bueiros, escadarias, muros de arrimo, encostas e outros.

Público Alvo: População e Visitantes

Indicador	Unidade de Medida		Ind.Recente	Ind.Futuro	2022	2023	2024	2025
Abrigos Construídos e Restaurados	%	Percentual	100	100	100,00	100,00	100,00	100,00
Melhorias nas Rodovias Locais	%	Percentual	100	100	100,00	100,00	100,00	100,00

Valores do Programa

	2022	2023	2024	2025	Total Geral
	136.000,00	144.000,00	152.000,00	161.000,00	593.000,00

Valores por Categoria

Categoria	2022	2023	2024	2025	Valor Geral
3 DESPESAS CORRENTES	30.000,00	32.000,00	34.000,00	36.000,00	132.000,00
4 DESPESAS DE CAPITAL	106.000,00	112.000,00	118.000,00	125.000,00	461.000,00



**Programa: 2702 CONDADO ESPORTIVO**

Justificativa: Implantar políticas públicas para reativação dos campeonatos de futebol de campo e valorização de todas as modalidades esportivas.

Objetivo: Implantar políticas públicas para reativação dos campeonatos de futebol de campo e valorização de todas as modalidades esportivas.

Público Alvo: Atletas e comunidade geral


Indicador	Unidade de Medida	Ind.Recente	Ind.Futuro	2022	2023	2024	2025
Adequação do espaço físico	% Percentual	100	100	100,00	100,00	100,00	100,00
Atividades desportivas incentivadas	% Percentual	100	100	100,00	100,00	100,00	100,00
Desenvolvimento dos projetos desportivos	% Percentual	100	100	100,00	100,00	100,00	100,00
Inserção no campeonato estadual e ap	% Percentual	100	100	100,00	100,00	100,00	100,00
Implantação do Projeto Ativa Condado	% Percentual	100	100	100,00	100,00	100,00	100,00
Oferta do Ciclismo entre jovens e adultos	% Percentual	100	100	100,00	100,00	100,00	100,00
Reativação do campeonato municipal	% Percentual	100	100	100,00	100,00	100,00	100,00

Valores do Programa

	2022	2023	2024	2025	Total Geral
	528.026,83	558.000,00	591.000,00	624.000,00	2.301.026,83

Valores por Categoria

Categoria	2022	2023	2024	2025	Valor Geral
3 DESPESAS CORRENTES	280.000,00	296.000,00	313.000,00	330.000,00	1.219.000,00
4 DESPESAS DE CAPITAL	248.026,83	262.000,00	278.000,00	294.000,00	1.082.026,83



**PREFEITURA MUNICIPAL DE CONDADO**

PRAÇA 11 DE NOVEMBRO,

10150068/0001-00

**Programas, Metas e Ações (Planejamento Orcamentário)**

<b>Diretriz/Macroobjeto</b>	Prover a administração do Legislativo de meios administrativos eficazes e eficientes para realização de suas atividades.		
<b>Nome do Programa</b>	0101PROCESSO LEGISLATIVO	<b>Data Inicial:</b> 01/01/2022	<b>Data Final:</b> 31/12/2025
<b>Objetivo do Programa</b>	Garantir a população um atendimento digno e eficiente; Modernizar tanto a área física com tecnológico para melhor efetivação dos trabalhos do poder legislativo. Permitir o eficaz e regular funcionamento das atividades administrativas do Poder Legislativo.		
<b>Público Alvo</b>	Administração		
<b>Orgão Responsável</b>	-		
<b>Orgãos Participantes</b>	01 01 - Câmara Municipal		

<b>Indicador do Programa:</b> Câmara Municipal Funcionando	<b>Fonte Indicador:</b>	<b>Ref. Atual:</b> 100	<b>Ref. Esperada:</b> 100
<b>Indicador do Programa:</b> Servidores Remunerados	<b>Fonte Indicador:</b>	<b>Ref. Atual:</b> 100	<b>Ref. Esperada:</b> 100
<b>Indicador do Programa:</b> Vereadores Remunerados	<b>Fonte Indicador:</b>	<b>Ref. Atual:</b> 100	<b>Ref. Esperada:</b> 100

<b>Ações</b>	<b>Produto</b>	<b>Un. Produto</b>	<b>Meta Física</b>	<b>Fonte Recurso</b>	<b>Gasto total/ação (R\$)</b>
1001 Reforma e Ampliação do Prédio da Câmara	Melhoria no Atendimento	%	400	5001	173.000,00
1002 Reequipamento da Unidade da Câmara	Melhoria no atendimento	%	400	5001	173.000,00
2001 Manutenção das Atividades Legislativas	Melhoria no Atendimento	%	400	5001	5.583.000,00
2002 Manutenção das Atividades Administrativas	Melhoria no Atendimento	%	400	5001	5.042.000,00
2003 Manutenção da Verba Indenizatória	Administração Legislativa	%	400	5001	393.000,00
2004 Contribuição Previdenciária e FGTS	Contribuição Patronal dos	%	400	5001	1.675.000,00





Programas, Metas e Ações (Planejamento Orcamentário)

Ações	Detalhamento da Meta/Ano do PPA por produto da ação				Detalhamento do Recurso/Ano do PPA em R\$			
	2022	2023	2024	2025	2022	2023	2024	2025
	2005 Manutenção Inativos							
Atenção aos Inativos					400	5001		46.000,00
1001 Reforma e Ampliação do Prédio da Câmara	100	100	100	100	40.000,00	42.000,00	44.000,00	47.000,00
1002 Reequipamento da Unidade da Câmara	100	100	100	100	40.000,00	42.000,00	44.000,00	47.000,00
2001 Manutenção das Atividades Legislativas	100	100	100	100	1.280.000,00	1.354.000,00	1.433.000,00	1.516.000,00
2002 Manutenção das Atividades Administrativas	100	100	100	100	1.156.000,00	1.223.000,00	1.294.000,00	1.369.000,00
2003 Manutenção da Verba Indenizatória	100	100	100	100	90.000,00	95.000,00	101.000,00	107.000,00
2004 Contribuição Previdenciária e FGTS	100	100	100	100	384.000,00	406.000,00	430.000,00	455.000,00
2005 Manutenção Inativos	100	100	100	100	10.000,00	11.000,00	12.000,00	13.000,00

*[Handwritten signature]*





PREFEITURA MUNICIPAL DE CONDADO  
PRAÇA 11 DE NOVEMBRO,  
10150068/0001-00

Programas, Metas e Ações (Planejamento Orcamentário)

<b>Diretriz/Macroobjeto</b>	Modernização da Administração - Participação de Todos; Implantar sistema de acompanhamento das ações e avaliação de resultados. Atender os requisitos para manter a transparência da gestão.		
<b>Nome do Programa</b>	0401GESTÃO ADMINISTRATIVA DO MUNICÍPIO	<b>Data Inicial:</b> 01/01/2022	<b>DataFinal:</b> 31/12/2025
<b>Objetivo do Programa</b>	Permitir o regular funcionamento das atividades administrativas do Município e os serviços postos á disposição da população.		
<b>Público Alvo</b>	Administração		
<b>Orgão Responsável</b>	-		
<b>Orgãos Participantes</b>	02 01 - Gabinete do Prefeito,02 02 - Secretaria Mun. de Ações de Governo e Gestão Política Inst.,02 03 - Secretaria Mun. de Gestão Financeira,02 04 - Secretaria Municipal de Administração e Planejamento,02 05 - Secretaria Municipal de Educação,02 06 - Sec. Municipal de Desenvolvimento Sustentável,02 07 - Secretaria Municipal de Saúde,02 08 - Secretaria Municipal de Desenvolvimento Social,02 09 - Secretaria Municipal de Planej.Urbano, Obras e Serv.Públicos		

<b>Indicador do Programa:</b> Atendimento ao Público	<b>Fonte Indicador:</b>	<b>Ref. Atual:</b> 100	<b>Ref. Esperada:</b> 100
<b>Indicador do Programa:</b> Secretarias mantidas	<b>Fonte Indicador:</b>	<b>Ref. Atual:</b> 100	<b>Ref. Esperada:</b> 100
<b>Indicador do Programa:</b> Servidores Qualificados	<b>Fonte Indicador:</b>	<b>Ref. Atual:</b> 100	<b>Ref. Esperada:</b> 100
<b>Indicador do Programa:</b> Servidores Remunerados	<b>Fonte Indicador:</b>	<b>Ref. Atual:</b> 100	<b>Ref. Esperada:</b> 100

<b>Ações</b>	<b>Produto</b>	<b>Un. Produto</b>	<b>Meta Física</b>	<b>Fonte Recurso</b>	<b>Gasto total/ação (R\$)</b>
2006 Remuneração de Pessoal Ativo do Gabinete	Pessoal Remunerado	%	400	5001	1.675.000,00
2007 Manutenção das Atividades Gerais do Gabinete	Atendimento	%	400	5001	846.000,00
2009 Remuneração de Pessoal Ativo do Controle Interno	Pessoal Remunerado	%	400	5001	457.000,00
2011 Remuneração de Pessoal Ativo da Secretaria de Ações de Governo	Pessoal Remunerado	%	400	5001	2.614.000,00
2012 Manutenção das Atividades Gerais da Secretaria de Ações de Governo	Atendimento	%	400	5001	561.000,00



**PREFEITURA MUNICIPAL DE CONDADO**

PRAÇA 11 DE NOVEMBRO,

10150068/0001-00

**Programas, Metas e Ações (Planejamento Orcamentário)**

2016 Remuneração de Pessoal Ativo da Secretaria de Finanças	Pessoal Remunerado	%	400	5001	4.918.000,00
2017 Manutenção das Atividades Gerais da Secretaria de Finanças	Atendimento	%	400	5001	2.946.857,46
2018 Contratação de Consultoria e Assessorias	Atendimento	%	400	5001	479.000,00
2019 Contribuição AMUPE e outras entidades	Melhoria das Contribuições	%	400	5001	109.000,00
2022 Remuneração de Pessoal Ativo da Secretaria de Administração e Planejamento	Pessoal Remunerado	%	400	5001	1.702.000,00
2023 Manutenção das Atividades da Secretaria de Administração e Planejamento	Secretaria de Administração	%	400	5001	573.000,00
2024 Remuneração de Pessoal Ativo da Secretaria de Educação	Pessoal Remunerado	%	400	5001	12.000,00
2025 Remuneração de Pessoal Ativo da Secretaria de Desenvolvimento Sustentável	Pessoal Remunerado	%	400	5001	3.410.000,00
2026 Manutenção das Atividades Gerais da Secretaria de Desenvolvimento Sustentável	Atendimento	%	400	5001	362.000,00
2034 Remuneração de Pessoal Ativo da Secretaria de Saúde	Pessoal Remunerado	%	400	5001	12.000,00
2035 Remuneração de Pessoal Ativo da Secretaria de Desenvolvimento Social	Pessoal Remunerado	%	400	5001	12.000,00
2036 Manutenção das Atividades Gerais da Secretaria de Desenvolvimento Social	Atendimento	%	400	5001	261.000,00
2037 Remuneração de Pessoal Ativo da Secretaria de Planejamento Urbano	Pessoal Remunerado	%	400	5001	10.385.000,00
2038 Manutenção das Atividades Gerais da Secretaria de Planejamento Urbano	Atendimento	%	400	5001	5.491.000,00

Ações	Detalhamento da Meta/Ano do PPA por produto da ação				Detalhamento do Recurso/Ano do PPA em R\$			
	2022	2023	2024	2025	2022	2023	2024	2025
2006 Remuneração de Pessoal Ativo do Gabinete	100	100	100	100	384.000,00	406.000,00	430.000,00	455.000,00
2007 Manutenção das Atividades Gerais do Gabinete	100	100	100	100	194.000,00	205.000,00	217.000,00	230.000,00
2009 Remuneração de Pessoal Ativo do Controle Interno	100	100	100	100	105.000,00	111.000,00	117.000,00	124.000,00
2011 Remuneração de Pessoal Ativo da Secretaria de Ações de Governo	100	100	100	100	599.000,00	634.000,00	671.000,00	710.000,00
2012 Manutenção das Atividades Gerais da Secretaria de Ações de Governo	100	100	100	100	129.000,00	136.000,00	144.000,00	152.000,00







Programas, Metas e Ações (Planejamento Orcamentário)

2016 Remuneração de Pessoal Ativo da Secretaria de Finanças	100	100	100	100	1.128.000,00	1.193.000,00	1.262.000,00	1.335.000,00
2017 Manutenção das Atividades Gerais da Secretaria de Finanças	100	100	100	100	675.857,46	715.000,00	756.000,00	800.000,00
2018 Contratação de Consultoria e Assessorias	100	100	100	100	110.000,00	116.000,00	123.000,00	130.000,00
2019 Contribuição AMUPE e outras entidades	100	100	100	100	25.000,00	26.000,00	28.000,00	30.000,00
2022 Remuneração de Pessoal Ativo da Secretaria de Administração e Planejamento	100	100	100	100	390.000,00	413.000,00	437.000,00	462.000,00
2023 Manutenção das Atividades da Secretaria de Administração e Planejamento	100	100	100	100	131.000,00	139.000,00	147.000,00	156.000,00
2024 Remuneração de Pessoal Ativo da Secretaria de Educação	100	100	100	100	3.000,00	3.000,00	3.000,00	3.000,00
2025 Remuneração de Pessoal Ativo da Secretaria de Desenvolvimento Sustentável	100	100	100	100	782.000,00	827.000,00	875.000,00	926.000,00
2026 Manutenção das Atividades Gerais da Secretaria de Desenvolvimento Sustentável	100	100	100	100	83.000,00	88.000,00	93.000,00	98.000,00
2034 Remuneração de Pessoal Ativo da Secretaria de Saúde	100	100	100	100	3.000,00	3.000,00	3.000,00	3.000,00
2035 Remuneração de Pessoal Ativo da Secretaria de Desenvolvimento Social	100	100	100	100	3.000,00	3.000,00	3.000,00	3.000,00
2036 Manutenção das Atividades Gerais da Secretaria de Desenvolvimento Social	100	100	100	100	60.000,00	63.000,00	67.000,00	71.000,00
2037 Remuneração de Pessoal Ativo da Secretaria de Planejamento Urbano	100	100	100	100	2.381.000,00	2.519.000,00	2.665.000,00	2.820.000,00
2038 Manutenção das Atividades Gerais da Secretaria de Planejamento Urbano	100	100	100	100	1.259.000,00	1.332.000,00	1.409.000,00	1.491.000,00





Programas, Metas e Ações (Planejamento Orcamentário)

Diretriz/Macroobjeto	Prover a administração municipal de meios administrativos eficazes e eficientes para realização de suas atividades.		
Nome do Programa	0402REEQUIPAMENTO DO MUNICÍPIO	Data Inicial:	01/01/2022
		DataFinal:	31/12/2025
Objetivo do Programa	Permitir o regular funcionamento das atividades administrativas do Município e os serviços postos á disposição da população.		
Público Alvo	Administração		
Orgão Responsável	-		
Orgãos Participantes	02 01 - Gabinete do Prefeito,02 02 - Secretaria Mun. de Ações de Governo e Gestão Política Inst.,02 03 - Secretaria Mun. de Gestão Financeira,02 04 - Secretaria Municip al de Administração e Planejamento,02 06 - Sec. Municipal de Desenvolvimento Sustentável,02 09 - Secretaria Municipal de Planej.Urbano, Obras e Serv.Públicos		

Indicador do Programa: Qualidade do atendimento ao Público	Fonte Indicador:	Ref. Atual:80	Ref. Esperada:100
Indicador do Programa: Secretarias equipadas	Fonte Indicador:	Ref. Atual:80	Ref. Esperada:100

Ações	Produto	Un. Produto	Meta Física	Fonte Recurso	Gasto total/ação (R\$)
1003 Aquisição de Veiculos, Móveis, Máquinas e Equipamentos para o Gabinete	Atendimento	%	400	5001	66.000,00
1004 Aquisição de Móveis, Máquinas e Equipamentos da Secretaria de Governo	Atendimento	%	400	5001	86.000,00
1005 Aquisição de Móveis, Máquinas e Equipamentos Diversos para Secretaria de Finanças	Atendimento	%	400	5001	66.000,00
1007 Aquisição de Equipamentos Diversos destinado a Secretaria de Administração	Secretaria Equipada	%	400	5001	86.000,00
1999 Aquisição de Equipamentos Diversos para a Secretaria de Desenvolvimento Sustentável	Atendimento	%	400	5001	46.000,00
1012 Aquisição de Equipamentos Diversos destinado a Secretaria de Planej.Urbano, Obras e Serviços Públicos	Atendimento	%	400	5001	86.000,00



**Programas, Metas e Ações (Planejamento Orcamentário)**

Ações	Detalhamento da Meta/Ano do PPA por produto da ação				Detalhamento do Recurso/Ano do PPA em R\$			
	2022	2023	2024	2025	2022	2023	2024	2025
1003 Aquisição de Veículos, Móveis, Máquinas e Equipamentos para o Gabinete	100	100	100	100	15.000,00	16.000,00	17.000,00	18.000,00
1004 Aquisição de Móveis, Máquinas e Equipamentos da Secretaria de Governo	100	100	100	100	20.000,00	21.000,00	22.000,00	23.000,00
1005 Aquisição de Móveis, Máquinas e Equipamentos Diversos para Secretaria de Finanças	100	100	100	100	15.000,00	16.000,00	17.000,00	18.000,00
1007 Aquisição de Equipamentos Diversos destinado a Secretaria de Administração	100	100	100	100	20.000,00	21.000,00	22.000,00	23.000,00
1999 Aquisição de Equipamentos Diversos para a Secretaria de Desenvolvimento Sustentável	100	100	100	100	10.000,00	11.000,00	12.000,00	13.000,00
1012 Aquisição de Equipamentos Diversos destinado a Secretaria de Planej.Urbano, Obras e Serviços Públicos	100	100	100	100	20.000,00	21.000,00	22.000,00	23.000,00





PREFEITURA MUNICIPAL DE CONDADO  
PRAÇA 11 DE NOVEMBRO,  
10150068/0001-00

Programas, Metas e Ações (Planejamento Orcamentário)

Diretriz/Macroobjeto	Oferecer apoio a outros governos para melhorar os serviços de justiça e segurança e auxilio a população em questões de caráter jurídico.		
Nome do Programa	0404SERVIÇOS PÚBLICOS E JUDICIÁRIOS	Data Inicial:	01/01/2022
		DataFinal:	31/12/2025
Objetivo do Programa	Oferecer apoio a outros governos para melhorar os serviços de justiça e segurança e auxilio a população em questões de caráter jurídico.		
Público Alvo	Administração		
Orgão Responsável	-		
Orgãos Participantes	02 01 - Gabinete do Prefeito		

Indicador do Programa: Eventos Jurídicos Efetivados	Fonte Indicador:	Ref. Atual:100	Ref. Esperada:100
---	------------------	----------------	-------------------

Ações	Produto	Un. Produto	Meta Fisica	Fonte Recurso	Gasto total/ação (R\$)
2008 Assistência Jurídica Municipal	Atendimento	%	400	5001	1.558.000,00

Ações	Detalhamento da Meta/Ano do PPA por produto da ação				Detalhamento do Recurso/Ano do PPA em R\$			
	2022	2023	2024	2025	2022	2023	2024	2025
2008 Assistência Jurídica Municipal	100	100	100	100	357.000,00	378.000,00	400.000,00	423.000,00





PREFEITURA MUNICIPAL DE CONDADO  
PRAÇA 11 DE NOVEMBRO,  
10150068/0001-00

Programas, Metas e Ações (Planejamento Orcamentário)

Diretriz/Macroobjeto	Divulgar as ações governamentais.							
Nome do Programa	0405DIVULGAÇÃO INSTITUCIONAL DA ADMINISTRAÇÃO			Data Inicial: 01/01/2022 DataFinal: 31/12/2025				
Objetivo do Programa	Divulgar nos meios de comunicação as ações do governo municipal, tornando a gestão transparente junto à população.							
Público Alvo	Administração							
Orgão Responsável	-							
Orgãos Participantes	02 02 - Secretaria Mun. de Ações de Governo e Gestão Política Inst.							
Indicador do Programa: Documentações Públicas		Fonte Indicador:		Ref. Atual:100	Ref. Esperada:100			
Ações	Produto	Un. Produto	Meta Física	Fonte Recurso	Gasto total/ação (R\$)			
2015 Divulgação Institucional, Impressos e Publicações Diversas	Divulgação	%	400	5001	305.000,00			
Ações	Detalhamento da Meta/Ano do PPA por produto da ação				Detalhamento do Recurso/Ano do PPA em R\$			
	2022	2023	2024	2025	2022	2023	2024	2025
2015 Divulgação Institucional, Impressos e Publicações Diversas	100	100	100	100	70.000,00	74.000,00	78.000,00	83.000,00





Programas, Metas e Ações (Planejamento Orcamentário)

Diretriz/Macroobjeto	Propiciar o funcionamento dos Conselho Municipal.		
Nome do Programa	0407APOIO AOS CONSELHOS MUNICIPAIS	Data Inicial: 01/01/2022 DataFinal: 31/12/2025	
Objetivo do Programa	Dar subsídios ao funcionamento dos Conselhos Municipais		
Público Alvo	Conselhos Municipais		
Orgão Responsável	-		
Orgãos Participantes	02 02 - Secretaria Mun. de Ações de Governo e Gestão Política Inst.,03 01 - FUNDO MUNICIPAL DE SAÚDE DO CONDADO,03 02 - FUNDO MUNICIPAL DE ASSISTENCIA S OCIAL DO CONDADO		

Indicador do Programa: Controle Social Ativo	Fonte Indicador:	Ref. Atual:100	Ref. Esperada:100
--	------------------	----------------	-------------------

Ações	Produto	Un. Produto	Meta Física	Fonte Recurso	Gasto total/ação (R\$)
2010 Manutenção das Atividades dos Conselhos Municipais	Controle Externo	%	400	5001	28.000,00
2046 Manutenção das Atividades dos Conselho Municipal de Saúde	Controle Externo	%	400	5176	15.357,46
2046 Manutenção das Atividades dos Conselho Municipal de Saúde	Controle Externo	%	400	5176	16.000,00
2078 Apoio das atividades do Conselho Municipal de Assistência Social	Controle	%	400	5001	24.000,00

Ações	Detalhamento da Meta/Ano do PPA por produto da ação				Detalhamento do Recurso/Ano do PPA em R\$			
	2022	2023	2024	2025	2022	2023	2024	2025
2010 Manutenção das Atividades dos Conselhos Municipais	100	100	100	100	7.000,00	7.000,00	7.000,00	7.000,00





PREFEITURA MUNICIPAL DE CONDADO  
PRAÇA 11 DE NOVEMBRO,  
10150068/0001-00

Programas, Metas e Ações (Planejamento Orcamentário)

2046 Manutenção das Atividades dos Conselho Municipal de Saúde	200	200	200	200	7.357,46	8.000,00	8.000,00	8.000,00
2078 Apoio das atividades do Conselho Municipal de Assistência Social	100	100	100	100	6.000,00	6.000,00	6.000,00	6.000,00





Programas, Metas e Ações (Planejamento Orcamentário)

Diretriz/Macroobjeto	Melhorar o sistema municipal de arrecadação.		
Nome do Programa	0408MODERNIZAÇÃO DO SISTEMA DE ARRECADAÇÃO	Data Inicial:	01/01/2022
		DataFinal:	31/12/2025
Objetivo do Programa	Promover ações eficazes, no intuito de atingir um nível satisfatório de arrecadações municipais.		
Público Alvo	Administração		
Orgão Responsável	-		
Orgãos Participantes	02 03 - Secretaria Mun. de Gestão Financeira		

Indicador do Programa: Qualidade de Atendimento ao Público	Fonte Indicador:	Ref. Atual:100	Ref. Esperada: 100
Indicador do Programa: Sistema de Arrecação modernizado	Fonte Indicador:	Ref. Atual:100	Ref. Esperada: 100

Ações	Produto	Un. Produto	Meta Fisica	Fonte Recurso	Gasto total/ação (R\$)
1006 Aquisição de Móveis, Máquinas e Equipamentos para o Setor Tributário	Atendimento	%	400	5001	66.000,00
2020 Manutenção das Atividades Gerais do Setor Tributário do Município	Arrecadação	%	400	5001	218.000,00

Ações	Detalhamento da Meta/Ano do PPA por produto da ação				Detalhamento do Recurso/Ano do PPA em R\$			
	2022	2023	2024	2025	2022	2023	2024	2025
1006 Aquisição de Móveis, Máquinas e Equipamentos para o Setor Tributário	100	100	100	100	15.000,00	16.000,00	17.000,00	18.000,00
2020 Manutenção das Atividades Gerais do Setor Tributário do Município	100	100	100	100	50.000,00	53.000,00	56.000,00	59.000,00







Programas, Metas e Ações (Planejamento Orcamentário)

Diretriz/Macroobjeto	Formar o patrimônio do servidor público.		
Nome do Programa	0410PASEP	Data Inicial: 01/01/2022 DataFinal: 31/12/2025	
Objetivo do Programa	Contribuição para a formação do patrimônio do servidor público mediante depósitos.		
Público Alvo	Serviços Gerais		
Orgão Responsável	-		
Orgãos Participantes	02 03 - Secretaria Mun. de Gestão Financeira		

Indicador do Programa: Contribuição Mensal	Fonte Indicador:	Ref. Atual:100	Ref. Esperada: 100
--	------------------	----------------	--------------------

Ações	Produto	Un. Produto	Meta Fisica	Fonte Recurso	Gasto total/ação (R\$)
2021 Formação do Patrimônio do Servidor Público	PASEP	%	400	5001	2.181.000,00

Ações	Detalhamento da Meta/Ano do PPA por produto da ação				Detalhamento do Recurso/Ano do PPA em R\$			
	2022	2023	2024	2025	2022	2023	2024	2025
2021 Formação do Patrimônio do Servidor Público	100	100	100	100	500.000,00	529.000,00	560.000,00	592.000,00





PREFEITURA MUNICIPAL DE CONDADO  
PRAÇA 11 DE NOVEMBRO,  
10150068/0001-00

Programas, Metas e Ações (Planejamento Orcamentário)

Diretriz/Macroobjeto	Apoiar entidades sem fins lucrativos.		
Nome do Programa	0411APOIO À INSTITUIÇÕES SEM FINS LUCRATIVOS	Data Inicial:	01/01/2022
		Data Final:	31/12/2025
Objetivo do Programa	Apoiar entidades sem fins lucrativos do município para eficientizar os serviços e melhorar o atendimento a disposição da população.		
Público Alvo	Entidades beneficiadas		
Orgão Responsável	-		
Orgãos Participantes	02 02 - Secretaria Mun. de Ações de Governo e Gestão Política Inst.		

Indicador do Programa: Atendimento	Fonte Indicador:	Ref. Atual:100	Ref. Esperada: 100
------------------------------------	------------------	----------------	--------------------

Ações	Produto	Un. Produto	Meta Fisica	Fonte Recurso	Gasto total/ação (R\$)
2013 Cooperação e apoio às instituições sem fins lucrativos e de interesse social.	Atendimento	%	400	5001	8.000,00

Ações	Detalhamento da Meta/Ano do PPA por produto da ação				Detalhamento do Recurso/Ano do PPA em R\$			
	2022	2023	2024	2025	2022	2023	2024	2025
2013 Cooperação e apoio às instituições sem fins lucrativos e de interesse social.	100	100	100	100	2.000,00	2.000,00	2.000,00	2.000,00



Programas, Metas e Ações (Planejamento Orcamentário)

<b>Diretriz/Macroobjeto</b>	Viabilizar a gestão pública a solução de problemas comuns só pode se dar por meio de políticas e ações conjuntas, melhorando a capacidade técnica, gerencial e financeira.		
<b>Nome do Programa</b>	0412CONSÓRCIOS E COOPERAÇÕES TÉCNICO-FINANCEIRAS COM OUTROS ENTES FEDERADOS	<b>Data Inicial:</b> 01/01/2022 <b>DataFinal:</b> 31/12/2025	
<b>Objetivo do Programa</b>	Melhorar os serviços públicos postos à disposição da população, visando a melhoria da qualidade de vida da população. Induzir o desenvolvimento integrado e a melhoria das condições sócio-econômica da população		
<b>Público Alvo</b>	População dos Municípios		
<b>Orgão Responsável</b>	-		
<b>Orgãos Participantes</b>	02 02 - Secretaria Mun. de Ações de Governo e Gestão Política Inst.,04 01 - COMANAS		

<b>Indicador do Programa:</b> Parcerias Firmadas - Consórcios	<b>Fonte Indicador:</b>	<b>Ref. Atual:</b> 100	<b>Ref. Esperada:</b> 100
---	-------------------------	------------------------	---------------------------

Ações	Produto	Un. Produto	Meta Física	Fonte Recurso	Gasto total/ação (R\$)
2014 Rateio para participação em Consórcio Público	Consórcio	%	400	5001	46.000,00
1086 Modernização da Estrutura do Comanas	Melhoria dos Serviços Públicos	%	400	5033	107,89
1087 Aquisição de Veículos, Móveis, Maquinas e Equipamentos	Melhoria na execução do	%	400	5033	46.039,20
2122 Manutenção das Atividades Administrativas do Comanas	Melhoria dos Serviços Públicos	%	400	5033	27.386,86
2122 Manutenção das Atividades Administrativas do Comanas	Melhoria dos Serviços Públicos	%	400	5033	4.000,00
2123 Manutenção do Núcleo Intermunicipal de Mobilidade	Melhoria dos Serviços Públicos	%	400	5033	4.251,49
2123 Manutenção do Núcleo Intermunicipal de Mobilidade	Melhoria dos Serviços Públicos	%	400	5033	215,77
2124 Manutenção da Escola Pinto Ferreira de Adm. Pública	Melhoria na execução dos	%	400	5033	53,94



Programas, Metas e Ações (Planejamento Orcamentário)

2137 Manutenção da Junta Médica - Comanas	Melhoria a Serviços Públicos	%	400	5033	15.624,99
2138 Implantação e Gerenciamento do Resídio Sólidos	Atendimento dos Serviços	%	400	5033	20.167,74
2139 Agência Regional de Licenciamento Ambiental	Melhoria nos Serviços Públicos	%	400	5033	3.722,84
2124 Manutenção da Escola Pinto Ferreira de Adm. Pública	Melhoria na execução dos	%	400	5033	151,06
2125 Manutenção da Escola Técnica Pinto Ferreira	Melhoria na execução dos	%	400	5033	237,34

Ações	Detalhamento da Meta/Ano do PPA por produto da ação				Detalhamento do Recurso/Ano do PPA em R\$			
	2022	2023	2024	2025	2022	2023	2024	2025
2014 Rateio para participação em Consórcio Público	100	100	100	100	10.000,00	11.000,00	12.000,00	13.000,00
1086 Modernização da Estrutura do Comanas	100	100	100	100	107,89	0,00	0,00	0,00
1087 Aquisição de Veículos, Móveis, Maquinas e Equipamentos	100	100	100	100	10.039,20	11.000,00	12.000,00	13.000,00
2122 Manutenção das Atividades Administrativas do Comanas	200	200	200	200	7.386,86	8.000,00	8.000,00	8.000,00
2123 Manutenção do Núcleo Intermunicipal de Mobilidade	200	200	200	200	1.467,26	1.000,00	1.000,00	1.000,00
2124 Manutenção da Escola Pinto Ferreira de Adm. Pública	100	100	100	100	53,94	0,00	0,00	0,00
2137 Manutenção da Junta Médica - Comanas	100	100	100	100	3.624,99	4.000,00	4.000,00	4.000,00
2138 Implantação e Gerenciamento do Resídio Sólidos	100	100	100	100	5.167,74	5.000,00	5.000,00	5.000,00
2139 Agência Regional de Licenciamento Ambiental	100	100	100	100	722,84	1.000,00	1.000,00	1.000,00
2124 Manutenção da Escola Pinto Ferreira de Adm. Pública	100	100	100	100	151,06	0,00	0,00	0,00
2125 Manutenção da Escola Técnica Pinto Ferreira	100	100	100	100	237,34	0,00	0,00	0,00



Programas, Metas e Ações (Planejamento Orcamentário)

Diretriz/Macroobjeto	Ampliar os serviços de atendimento ao cidadão; Desenvolver programa de apoio às gestantes, com acompanhamento e doação de enxoval; <del>Desenvolver ações articuladas com todas as Secretarias enfocando a atenção à família.</del>		
Nome do Programa	0802GESTÃO ADMINISTRATIVA DO FUNDO MUNICIPAL DE ASSISTÊNCIA SOCIAL	Data Inicial:	01/01/2022
		DataFinal:	31/12/2025
Objetivo do Programa	Permitir o regular funcionamento das atividades Assistenciais do Município e os serviços postos á disposição da população.		
Público Alvo	Administração		
Orgão Responsável	-		
Orgãos Participantes	03 02 - FUNDO MUNICIPAL DE ASSISTENCIA SOCIAL DO CONDADO		

Indicador do Programa: Benefícios Eventuais	Fonte Indicador:	Ref. Atual:100	Ref. Esperada: 100
Indicador do Programa: Secretaria Mantida	Fonte Indicador:	Ref. Atual:100	Ref. Esperada: 100
Indicador do Programa: Servidores Remunerados	Fonte Indicador:	Ref. Atual:100	Ref. Esperada: 100

Ações	Produto	Un. Produto	Meta Física	Fonte Recurso	Gasto total/ação (R\$)
2079 Remuneração de Pessoal Ativo do Fundo Municipal de Assistência Social	Pessoal Remunerado	%	400	5001	2.560.000,00
2080 Manutenção das Atividades Gerais do Fundo Municipal de Assistência Social	Atendimento Assistencial	%	400	5001	1.118.000,00
2080 Manutenção das Atividades Gerais do Fundo Municipal de Assistência Social	Atendimento Assistencial	%	400	8801	4.000,00
2081 Repasse de Subvenções ao Abrigo Vicentino João XXIII	Subvenção ao Abrigo	%	400	5001	98.000,00



Programas, Metas e Ações (Planejamento Orcamentário)

2082 Distribuição Gratuita de Materiais, Bens e Serviços conforme Lei.	Garantia de Auxílios	%	400	5001	873.000,00
2082 Distribuição Gratuita de Materiais, Bens e Serviços conforme Lei.	Garantia de Auxílios	%	400	5335	66.000,00
2082 Distribuição Gratuita de Materiais, Bens e Serviços conforme Lei.	Garantia de Auxílios	%	400	6635	4.000,00
2083 Concessão de Subvenção Social à Organização Especial em Defesa da Vida	Subvenção à Defesa da Vida	%	400	5001	103.000,00
2127 Benefícios Eventuais	Melhoria no Atendimento ao	%	400	5001	873.000,00

Ações	Detalhamento da Meta/Ano do PPA por produto da ação				Detalhamento do Recurso/Ano do PPA em R\$			
	2022	2023	2024	2025	2022	2023	2024	2025
2079 Remuneração de Pessoal Ativo do Fundo Municipal de Assistência Social	100	100	100	100	587.000,00	621.000,00	657.000,00	695.000,00
2080 Manutenção das Atividades Gerais do Fundo Municipal de Assistência Social	200	200	200	200	257.000,00	272.000,00	288.000,00	305.000,00
2081 Repasse de Subvenções ao Abrigo Vicentino João XXIII	100	100	100	100	23.000,00	24.000,00	25.000,00	26.000,00
2082 Distribuição Gratuita de Materiais, Bens e Serviços conforme Lei.	300	300	300	300	216.000,00	229.000,00	242.000,00	256.000,00
2083 Concessão de Subvenção Social à Organização Especial em Defesa da Vida	100	100	100	100	24.000,00	25.000,00	26.000,00	28.000,00
2127 Benefícios Eventuais	100	100	100	100	200.000,00	212.000,00	224.000,00	237.000,00



Programas, Metas e Ações (Planejamento Orcamentário)

<b>Diretriz/Macroobjeto</b>	Aperfeiçoar as ações desenvolvidas pelo CRAS e CREAS, possibilitando a universal idade do atendimento		
<b>Nome do Programa</b>	0804PROGRAMA DE PROTEÇÃO BÁSICA	<b>Data Inicial:</b> 01/01/2022	<b>DataFinal:</b> 31/12/2025
<b>Objetivo do Programa</b>	Atender os indivíduos e famílias em situação de vulnerabilidade social. Integram a Proteção Social Básica o Serviço de Proteção e Atendimento Integral à Família -PAIF, desenvolvido nos Centros de Referência de Assistência Social - CRAS;		
<b>Público Alvo</b>	População em Geral		
<b>Orgão Responsável</b>	-		
<b>Orgãos Participantes</b>	03 02 - FUNDO MUNICIPAL DE ASSISTENCIA SOCIAL DO CONDADO		


<b>Indicador do Programa:</b> Cidadãos atendidos pelo CRAS	<b>Fonte Indicador:</b>	<b>Ref. Atual:</b> 100	<b>Ref. Esperada:</b> 100
<b>Indicador do Programa:</b> CRAS equipado	<b>Fonte Indicador:</b>	<b>Ref. Atual:</b> 100	<b>Ref. Esperada:</b> 100
<b>Indicador do Programa:</b> CRAS mantido	<b>Fonte Indicador:</b>	<b>Ref. Atual:</b> 100	<b>Ref. Esperada:</b> 100
<b>Indicador do Programa:</b> Famílias no âmbito do PAIF	<b>Fonte Indicador:</b>	<b>Ref. Atual:</b> 100	<b>Ref. Esperada:</b> 100
<b>Indicador do Programa:</b> Idosos em SCFV	<b>Fonte Indicador:</b>	<b>Ref. Atual:</b> 100	<b>Ref. Esperada:</b> 100
<b>Indicador do Programa:</b> Servidores Remunerados	<b>Fonte Indicador:</b>	<b>Ref. Atual:</b> 100	<b>Ref. Esperada:</b> 100
<b>Indicador do Programa:</b> Usuários participantes SCFV atendidos	<b>Fonte Indicador:</b>	<b>Ref. Atual:</b> 100	<b>Ref. Esperada:</b> 100

Ações	Produto	Un. Produto	Meta Física	Fonte Recurso	Gasto total/ação (R\$)
-------	---------	-------------	-------------	---------------	------------------------



Programas, Metas e Ações (Planejamento Orcamentário)

1041 Aquisição de Equipamentos diversos do Programa CRAS	Melhoria para o Atendimento	%	400	5001	4.000,00
1041 Aquisição de Equipamentos diversos do Programa CRAS	Melhoria para o Atendimento	%	400	5316	4.000,00
1041 Aquisição de Equipamentos diversos do Programa CRAS	Melhoria para o Atendimento	%	400	8121	86.000,00
1042 Aquisição de Equipamentos Diversos para o SCFV	Melhorias no Atendimento	%	400	5001	4.000,00
1042 Aquisição de Equipamentos Diversos para o SCFV	Melhorias no Atendimento	%	400	5318	32.000,00
1043 Aquisição de Mobiliários para o CRAS	Melhoria na execução do	%	400	5001	4.000,00
1043 Aquisição de Mobiliários para o CRAS	Melhoria na execução do	%	400	5316	4.000,00
1043 Aquisição de Mobiliários para o CRAS	Melhoria na execução do	%	400	8121	86.000,00
1044 Aquisição de Veículos para o CRAS	Melhoria na execução do	%	400	5001	4.000,00
1044 Aquisição de Veículos para o CRAS	Melhoria na execução do	%	400	5316	4.000,00
1044 Aquisição de Veículos para o CRAS	Melhoria na execução do	%	400	8121	86.000,00
1045 Reforma/Ampliação do CRAS	Melhoria na execução de	%	400	5001	4.000,00
1045 Reforma/Ampliação do CRAS	Melhoria na execução de	%	400	5316	4.000,00
1045 Reforma/Ampliação do CRAS	Melhoria na execução de	%	400	8121	86.000,00
1046 Aquisição de Equipamentos para o PAIF	PAIF mantido	%	400	5001	4.000,00
1046 Aquisição de Equipamentos para o PAIF	PAIF mantido	%	400	5336	66.000,00
1081 Construção, Reforma e Ampliação do Programa SCFV	Melhoria na execução do	%	400	5001	206.000,00
1094 Reforma, Ampliação e/ou Manutenção do CRAS	Melhoria na execução de	%	400	5001	12.000,00
1987 Aquisição de Equipamentos Diversos para o Criança Feliz	Melhoria do Atendimento no	%	400	5339	46.000,00
1990 Aquisição de Mobiliários para o Criança Feliz	Melhoria na execução do	%	400	5339	20.000,00





Programas, Metas e Ações (Planejamento Orcamentário)

2085 Manutenção das Atividades do Centro de Referência de Assistência Social - CRAS	CRAS Mantida	%	400	5001	206.000,00			
2085 Manutenção das Atividades do Centro de Referência de Assistência Social - CRAS	CRAS Mantida	%	400	5316	461.000,00			
2085 Manutenção das Atividades do Centro de Referência de Assistência Social - CRAS	CRAS Mantida	%	400	6616	4.000,00			
2086 Manutenção das Atividades do PAIF	PAIF Mantido	%	400	5001	20.000,00			
2086 Manutenção das Atividades do PAIF	PAIF Mantido	%	400	5336	66.000,00			
2086 Manutenção das Atividades do PAIF	PAIF Mantido	%	400	6636	4.000,00			
2087 Manutenção das Atividades dos Serviços de Convivência e Fortalecimento de Vinculos - SCFV	SCFV Mantida	%	400	5001	577.000,00			
2087 Manutenção das Atividades dos Serviços de Convivência e Fortalecimento de Vinculos - SCFV	SCFV Mantida	%	400	5318	619.000,00			
2087 Manutenção das Atividades dos Serviços de Convivência e Fortalecimento de Vinculos - SCFV	SCFV Mantida	%	400	6618	4.000,00			
Ações	Detalhamento da Meta/Ano do PPA por produto da ação				Detalhamento do Recurso/Ano do PPA em R\$			
	2022	2023	2024	2025	2022	2023	2024	2025
1041 Aquisição de Equipamentos diversos do Programa CRAS	300	300	300	300	22.000,00	23.000,00	24.000,00	25.000,00
1042 Aquisição de Equipamentos Diversos para o SCFV	200	200	200	200	9.000,00	9.000,00	9.000,00	9.000,00
1043 Aquisição de Mobiliários para o CRAS	300	300	300	300	22.000,00	23.000,00	24.000,00	25.000,00
1044 Aquisição de Veículos para o CRAS	300	300	300	300	22.000,00	23.000,00	24.000,00	25.000,00
1045 Reforma/Ampliação do CRAS	300	300	300	300	22.000,00	23.000,00	24.000,00	25.000,00
1046 Aquisição de Equipamentos para o PAIF	200	200	200	200	16.000,00	17.000,00	18.000,00	19.000,00
1081 Construção, Reforma e Ampliação do Programa SCFV	100	100	100	100	47.000,00	50.000,00	53.000,00	56.000,00
1094 Reforma, Ampliação e/ou Manutenção do CRAS	100	100	100	100	3.000,00	3.000,00	3.000,00	3.000,00
1987 Aquisição de Equipamentos Diversos para o Criança Feliz	100	100	100	100	10.000,00	11.000,00	12.000,00	13.000,00
1990 Aquisição de Mobiliários para o Criança Feliz	100	100	100	100	5.000,00	5.000,00	5.000,00	5.000,00
2085 Manutenção das Atividades do Centro de Referência de Assistência Social - CRAS	300	300	300	300	154.000,00	163.000,00	172.000,00	182.000,00



PREFEITURA MUNICIPAL DE CONDADO  
PRAÇA 11 DE NOVENBRO,  
10150068/0001-00

Programas, Metas e Ações (Planejamento Orcamentário)

2086 Manutenção das Atividades do PAIF	300	300	300	300	21.000,00	22.000,00	23.000,00	24.000,00
2087 Manutenção das Atividades dos Serviços de Convivência e Fortalecimento de Vínculos - SCFV	300	300	300	300	275.000,00	291.000,00	308.000,00	326.000,00





PREFEITURA MUNICIPAL DE CONDADO  
PRAÇA 11 DE NOVEMBRO,  
10150068/0001-00

Programas, Metas e Ações (Planejamento Orcamentário)


Diretriz/Macroobjeto	Aperfeiçoar as ações desenvolvidas pelo CRAS e CREAS, possibilitando a universal idade do atendimento		
Nome do Programa	0805PROGRAMA DE PROTEÇÃO SOCIAL ESPECIAL	Data Inicial:	01/01/2022
		Data Final:	31/12/2025
Objetivo do Programa	Atender as famílias e indivíduos que se encontram em situação de risco pessoal e social, por ocorrência de abandono, maus tratos físicos e/ou psíquicos, abuso sexual, cumprimento de medidas socioeducativas, situação de trabalho infantil, entre outras situações de violação de direitos.		
Público Alvo	Assistência Especial		
Orgão Responsável	-		
Orgãos Participantes	03 02 - FUNDO MUNICIPAL DE ASSISTENCIA SOCIAL DO CONDADO		

Indicador do Programa: CREAS mantido	Fonte Indicador:	Ref. Atual:100	Ref. Esperada: 100
Indicador do Programa: Famílias e Pessoas em risco social atendidas	Fonte Indicador:	Ref. Atual:100	Ref. Esperada: 100
Indicador do Programa: Servidores Remunerados	Fonte Indicador:	Ref. Atual:100	Ref. Esperada: 100

Ações	Produto	Un. Produto	Meta Fisica	Fonte Recurso	Gasto total/ação (R\$)
1047 Aquisição de Equipamentos para o CREAS	Creas Equipado	%	400	5001	4.000,00
1047 Aquisição de Equipamentos para o CREAS	Creas Equipado	%	400	5317	4.000,00
1047 Aquisição de Equipamentos para o CREAS	Creas Equipado	%	400	8121	86.000,00
1048 Aquisição de Mobiliário para o CREAS	Creas Equipado	%	400	5001	4.000,00
1048 Aquisição de Mobiliário para o CREAS	Creas Equipado	%	400	5317	4.000,00
1048 Aquisição de Mobiliário para o CREAS	Creas Equipado	%	400	8121	173.000,00



1049 Aquisição de Veiculos para o CREAS	Creas equipado	%	400	5001	4.000,00			
1049 Aquisição de Veiculos para o CREAS	Creas equipado	%	400	5317	4.000,00			
1049 Aquisição de Veiculos para o CREAS	Creas equipado	%	400	8121	218.000,00			
1050 Construção de um Centro de Referência Especializado de Assistência Social	Centro de Referência	%	400	8121	46.000,00			
2088 Manutenção das Atividades do Centro de Referência Especial de Assistência Social - CREAS/ PAEFI	Atenção a Assistência	%	400	5001	202.000,00			
2088 Manutenção das Atividades do Centro de Referência Especial de Assistência Social - CREAS/ PAEFI	Atenção a Assistência	%	400	5317	483.000,00			
2088 Manutenção das Atividades do Centro de Referência Especial de Assistência Social - CREAS/ PAEFI	Atenção a Assistência	%	400	6617	4.000,00			
Ações								
Ações	Detalhamento da Meta/Ano do PPA por produto da ação				Detalhamento do Recurso/Ano do PPA em R\$			
	2022	2023	2024	2025	2022	2023	2024	2025
1047 Aquisição de Equipamentos para o CREAS	300	300	300	300	22.000,00	23.000,00	24.000,00	25.000,00
1048 Aquisição de Mobiliário para o CREAS	300	300	300	300	42.000,00	44.000,00	46.000,00	49.000,00
1049 Aquisição de Veiculos para o CREAS	300	300	300	300	52.000,00	55.000,00	58.000,00	61.000,00
1050 Construção de um Centro de Referência Especializado de Assistência Social	100	100	100	100	10.000,00	11.000,00	12.000,00	13.000,00
2088 Manutenção das Atividades do Centro de Referência Especial de Assistência Social - CREAS/ PAEFI	300	300	300	300	158.000,00	167.000,00	177.000,00	187.000,00





PREFEITURA MUNICIPAL DE CONDADO  
PRAÇA 11 DE NOVEMBRO,  
10150068/0001-00

Programas, Metas e Ações (Planejamento Orcamentário)

Diretriz/Macroobjeto	Garantir a realização de cursos para as famílias beneficiadãs pelo Programa Bolsa Família;		
Nome do Programa	0806GESTÃO DESCENTRALIZADA DO SISTEMA ÚNICO DE ASSISTÊNCIA SOCIAL	Data Inicial:	01/01/2022
		DataFinal:	31/12/2025
Objetivo do Programa	Attingir a raiz do problema da fome e da pobreza, levar as famílias ao incentivo da inserção produtiva e ações socioeducativas, mantendo uma base de dados atualizada.		
Público Alvo	Assistência Social		
Orgão Responsável	-		
Orgãos Participantes	03 02 - FUNDO MUNICIPAL DE ASSISTENCIA SOCIAL DO CONDADO		


Indicador do Programa: Acompanhamento Condiciondades	Fonte Indicador:	Ref. Atual:100	Ref. Esperada:100
Indicador do Programa: Acompanhamento Familiar	Fonte Indicador:	Ref. Atual:100	Ref. Esperada:100
Indicador do Programa: Acompanhamento Frequencia escolar	Fonte Indicador:	Ref. Atual:100	Ref. Esperada:100
Indicador do Programa: Famílias Beneficiadas (Bolsa Família)	Fonte Indicador:	Ref. Atual:100	Ref. Esperada:100
Indicador do Programa: Famílias Cadastradas (CADÚNICO)	Fonte Indicador:	Ref. Atual:100	Ref. Esperada:100

Ações	Produto	Un. Produto	Meta Fisica	Fonte Recurso	Gasto total/ação (R\$)
1051 Aquisição de Equipamentos Diversos para o IGDBF	Melhorias no Atendimento	%	400	5001	4.000,00
1051 Aquisição de Equipamentos Diversos para o IGDBF	Melhorias no Atendimento	%	400	5319	86.000,00
1370 Aquisição de Equipamentos Diversos para o Programa IGD-SUAS	Melhorias para o Atendimento	%	400	5001	4.000,00
1370 Aquisição de Equipamentos Diversos para o Programa IGD-SUAS	Melhorias para o Atendimento	%	400	5320	4.000,00



**Programas, Metas e Ações (Planejamento Orcamentário)**

2089 Manutenção das Atividades do Programa do Bolsa Familia - IGDBF	Atenção a Assistência	%	400	5001	103.000,00			
2089 Manutenção das Atividades do Programa do Bolsa Familia - IGDBF	Atenção a Assistência	%	400	5319	531.000,00			
2089 Manutenção das Atividades do Programa do Bolsa Familia - IGDBF	Atenção a Assistência	%	400	6619	4.000,00			
2090 Manutenção das Atividades do Programa IGD-SUAS	Atenção a Assistência	%	400	5001	32.000,00			
2090 Manutenção das Atividades do Programa IGD-SUAS	Atenção a Assistência	%	400	5320	82.000,00			
2090 Manutenção das Atividades do Programa IGD-SUAS	Atenção a Assistência	%	400	6620	4.000,00			
<b>Ações</b>								
	<b>Detalhamento da Meta/Ano do PPA por produto da ação</b>				<b>Detalhamento do Recurso/Ano do PPA em R\$</b>			
	<b>2022</b>	<b>2023</b>	<b>2024</b>	<b>2025</b>	<b>2022</b>	<b>2023</b>	<b>2024</b>	<b>2025</b>
1051 Aquisição de Equipamentos Diversos para o IGDBF	200	200	200	200	21.000,00	22.000,00	23.000,00	24.000,00
1370 Aquisição de Equipamentos Diversos para o Programa IGD-SUAS	200	200	200	200	2.000,00	2.000,00	2.000,00	2.000,00
2089 Manutenção das Atividades do Programa do Bolsa Familia - IGDBF	300	300	300	300	147.000,00	155.000,00	163.000,00	173.000,00
2090 Manutenção das Atividades do Programa IGD-SUAS	300	300	300	300	28.000,00	29.000,00	30.000,00	31.000,00





PREFEITURA MUNICIPAL DE CONDADO  
PRAÇA 11 DE NOVEMBRO,  
10150068/0001-00

Programas, Metas e Ações (Planejamento Orcamentário)

	2022	2023	2024	2025	2022	2023	2024	2025
1052 Aquisição de Equipamentos para a Casa da Juventude	100	100	100	100	10.000,00	11.000,00	12.000,00	13.000,00
1053 Aquisição de Equipamentos para Coordenadoria da Mulher	100	100	100	100	10.000,00	11.000,00	12.000,00	13.000,00
2091 Manutenção das Atividades da Coordenadoria da Mulher	100	100	100	100	35.000,00	37.000,00	39.000,00	41.000,00
2092 Manutenção das Atividades da Casa das Juventudes	100	100	100	100	25.000,00	26.000,00	28.000,00	30.000,00

*[Handwritten signature]*





PREFEITURA MUNICIPAL DE CONDADO  
PRAÇA 11 DE NOVEMBRO,  
10150068/0001-00

Programas, Metas e Ações (Planejamento Orcamentário)

Diretriz/Macroobjeto	Garantir a realização de cursos para as famílias beneficiadas pelo Programa Bolsa Família.		
Nome do Programa	0807PROGRAMA INCLUSÃO PRODUTIVA	Data Inicial:	01/01/2022
		DataFinal:	31/12/2025
Objetivo do Programa	Capacitar famílias beneficiárias do SUAS por meio de cursos profissionalizantes.		
Público Alvo	Famílias beneficiárias do Programa Bolsa Família		
Orgão Responsável	-		
Orgãos Participantes	03 02 - FUNDO MUNICIPAL DE ASSISTENCIA SOCIAL DO CONDADO		

Indicador do Programa: Campanhas Educativas de enfrentamento	Fonte Indicador:	Ref. Atual:100	Ref. Esperada:100
Indicador do Programa: Cursos Profissionalizantes com Sistema	Fonte Indicador:	Ref. Atual:100	Ref. Esperada:100
Indicador do Programa: Oficinas de Artesanatos	Fonte Indicador:	Ref. Atual:100	Ref. Esperada:100

Ações	Produto	Un. Produto	Meta Física	Fonte Recurso	Gasto total/ação (R\$)
1052 Aquisição de Equipamentos para a Casa da Juventude	Casa Equipada	%	400	5001	46.000,00
1053 Aquisição de Equipamentos para Coordenadoria da Mulher	Coordenadoria Equipada	%	400	5001	46.000,00
2091 Manutenção das Atividades da Coordenadoria da Mulher	Atividades Mantidas	%	400	5001	152.000,00
2092 Manutenção das Atividades da Casa das Juventudes	Atividades Mantidas	%	400	5001	109.000,00

Ações

Detalhamento da Meta/Ano do PPA por  
produto da ação

Detalhamento do Recurso/Ano do PPA em R\$





Programas, Metas e Ações (Planejamento Orcamentário)

Diretriz/Macroobjeto	Assistir ao menor carente.		
Nome do Programa	0808ASSISTÊNCIA AO MENOR	Data Inicial: 01/01/2022 DataFinal: 31/12/2025	
Objetivo do Programa	Assistir ao menor carente.		
Público Alvo	Crianças e Adolescentes		
Orgão Responsável	-		
Orgãos Participantes	03 02 - FUNDO MUNICIPAL DE ASSISTENCIA SOCIAL DO CONDADO,03 03 - FUNDO MUN. DO DIREITO DA CRIANÇA E DO ADOLESCENTE		

Indicador do Programa: Aplicação de Questionários	Fonte Indicador:	Ref. Atual:100	Ref. Esperada: 100
Indicador do Programa: Equipe Mantida	Fonte Indicador:	Ref. Atual:100	Ref. Esperada: 100

Ações	Produto	Un. Produto	Meta Fisica	Fonte Recurso	Gasto total/ação (R\$)
2084 Manutenção das Atividades BPC na Escola	Atendimento	%	400	5001	4.000,00
2084 Manutenção das Atividades BPC na Escola	Atendimento	%	400	5322	20.000,00
2084 Manutenção das Atividades BPC na Escola	Atendimento	%	400	6622	4.000,00
2140 Manutenção das Ações Voltadas ao Programa Criança Feliz	Melhoria na execução dos	%	400	5001	432.000,00
2140 Manutenção das Ações Voltadas ao Programa Criança Feliz	Melhoria na execução dos	%	400	5339	721.000,00
2140 Manutenção das Ações Voltadas ao Programa Criança Feliz	Melhoria na execução dos	%	400	6639	4.000,00
2093 Remuneração de Pessoal Ativo do Fundo Municipal dos Direitos da Criança e do Adolescente	Pessoal Remunerado	%	400	5001	24.000,00



Programas, Metas e Ações (Planejamento Orcamentário)

Ações	Detalhamento da Meta/Ano do PPA por produto da ação				Detalhamento do Recurso/Ano do PPA em R\$			
	2022	2023	2024	2025	2022	2023	2024	2025
2094 Manutenção das Atividades do Fundo Municipal dos Direitos da Criança e do Adolescente								
2084 Manutenção das Atividades BPC na Escola	300	300	300	300	7.000,00	7.000,00	7.000,00	7.000,00
2140 Manutenção das Ações Voltadas ao Programa Criança Feliz	300	300	300	300	265.000,00	281.000,00	297.000,00	314.000,00
2093 Remuneração de Pessoal Ativo do Fundo Municipal dos Direitos da Criança e do Adolescente	100	100	100	100	6.000,00	6.000,00	6.000,00	6.000,00
2094 Manutenção das Atividades do Fundo Municipal dos Direitos da Criança e do Adolescente	100	100	100	100	4.000,00	4.000,00	4.000,00	4.000,00





PREFEITURA MUNICIPAL DE CONDADO

PRAÇA 11 DE NOVEMBRO,

10150068/0001-00

Programas, Metas e Ações (Planejamento Orcamentário)

Diretriz/Macroobjeto	Atender mulheres que foram vítimas de diversas situações de violência causadas em decorrência do gênero, ou seja, da própria condição de serem mulheres.		
Nome do Programa	0809CENTRO DE REFERENCIA PARA MULHERES VÍTIMAS DE VIOLENCIA	Data Inicial:	01/01/2022
		Data Final:	31/12/2025
Objetivo do Programa	Capacitar os integrantes da rede de enfrentamento, assistência, promoção e defesa dos direitos humanos das mulheres e meninas, projetos de implantação de serviços com perspectiva de gênero, diagnóstico e avaliação de políticas públicas, estudos, pesquisas e assessoramento de prefeituras e governos estaduais, entre outras ações		
Público Alvo	Mulheres e Meninas		
Orgão Responsável	-		
Orgãos Participantes	03 04 - Fundo Municipal de Apoio ao Desenvolvimento Municipal - FEM		

Indicador do Programa: Mulheres Beneficiadas	Fonte Indicador:	Ref. Atual: 100	Ref. Esperada: 100
--	------------------	-----------------	--------------------

Ações	Produto	Un. Produto	Meta Fisica	Fonte Recurso	Gasto total/ação (R\$)
1054 Aquisição de Veículos destinado ao Atendimento a Mulher em Situação de Violência	Melhoria na execução do	%	400	8121	173.000,00
2095 Implantação e Manutenção das Atividades do Centro de Referência e Atendimento à Mulher em Situação de Violência	Apoio as Mulheres beneficiadas	%	400	8121	74.000,00

Ações	Detalhamento da Meta/Ano do PPA por produto da ação				Detalhamento do Recurso/Ano do PPA em R\$			
	2022	2023	2024	2025	2022	2023	2024	2025
1054 Aquisição de Veículos destinado ao Atendimento a Mulher em Situação de Violência	100	100	100	100	40.000,00	42.000,00	44.000,00	47.000,00
2095 Implantação e Manutenção das Atividades do Centro de Referência e Atendimento à Mulher em Situação de Violência	100	100	100	100	17.000,00	18.000,00	19.000,00	20.000,00





Programas, Metas e Ações (Planejamento Orcamentário)

Diretriz/Macroobjeto	Manter as atividades gerais do Fundo de Previdência, incluindo pagamento de funcionários, material de consumo e outros.		
Nome do Programa	0901GESTÃO ADMINISTRATIVA DO FUNDO PREVIDENCIÁRIO	Data Inicial:	01/01/2022
		DataFinal:	31/12/2025
Objetivo do Programa	Permitir o regular funcionamento das atividades administrativas do Fundo de Previdência e os serviços postos à disposição da população.		
Público Alvo	Administração		
Orgão Responsável	-		
Orgãos Participantes	03 05 - FUNPRECON		

Indicador do Programa: Atendimento	Fonte Indicador:	Ref. Atual:100	Ref. Esperada:100
------------------------------------	------------------	----------------	-------------------

Ações	Produto	Un. Produto	Meta Física	Fonte Recurso	Gasto total/ação (R\$)
1059 Reequipamento da Unidade	Atendimento	%	400	5334	20.000,00
2096 Manutenção das Atividades do Fundo Previdenciário	Atendimento	%	400	5334	1.819.000,00
2096 Manutenção das Atividades do Fundo Previdenciário	Atendimento	%	400	6634	46.000,00
2097 Capacitação, Treinamento e Qualificação de Agentes Municipais RPPS	Ações e Obras em Execução	%	400	5334	20.000,00
2097 Capacitação, Treinamento e Qualificação de Agentes Municipais RPPS	Ações e Obras em Execução	%	400	6634	46.000,00

Ações	Detalhamento da Meta/Ano do PPA por produto da ação				Detalhamento do Recurso/Ano do PPA em R\$			
	2022	2023	2024	2025	2022	2023	2024	2025





PREFEITURA MUNICIPAL DE CONDADO  
PRAÇA 11 DE NOVENBRO,  
10150068/0001-00

Programas, Metas e Ações (Planejamento Orcamentário)

1059 Reequipamento da Unidade	100	100	100	100	5.000,00	5.000,00	5.000,00	5.000,00
2096 Manutenção das Atividades do Fundo Previdenciário	200	200	200	200	427.000,00	452.000,00	479.000,00	507.000,00
2097 Capacitação, Treinamento e Qualificação de Agentes Municipais RPPS	200	200	200	200	15.000,00	16.000,00	17.000,00	18.000,00

<b>Diretriz/Macroobjeto</b>	Manter as atividades gerais Fundo de Previdência., incluindo pagamento de funcionários.							
<b>Nome do Programa</b>	0902CUSTEIOS DOS SERVIDORES REFORMADOS E INATIVOS						<b>Data Inicial:</b> 01/01/2022 <b>DataFinal:</b> 31/12/2025	
<b>Objetivo do Programa</b>	Permitir e regular funcionamento das atividades administrativas do Fundo de Previdência.							
<b>Público Alvo</b>	Servidores Inativos							
<b>Orgão Responsável</b>	-							
<b>Orgãos Participantes</b>	03 05 - FUNPRECON							

<b>Indicador do Programa:</b> Atendimento	<b>Fonte Indicador:</b>	<b>Ref. Atual:</b> 100	<b>Ref. Esperada:</b> 100
---	-------------------------	------------------------	---------------------------

<b>Ações</b>	<b>Produto</b>	<b>Un. Produto</b>	<b>Meta Fisica</b>	<b>Fonte Recurso</b>	<b>Gasto total/ação (R\$)</b>
2098 Remuneração de Pessoal Ativo dos Inativos e Pensionistas	Aposentados Remunerado	%	400	5334	40.610.000,00

<b>Ações</b>	<b>Detalhamento da Meta/Ano do PPA por produto da ação</b>				<b>Detalhamento do Recurso/Ano do PPA em R\$</b>			
	<b>2022</b>	<b>2023</b>	<b>2024</b>	<b>2025</b>	<b>2022</b>	<b>2023</b>	<b>2024</b>	<b>2025</b>
2098 Remuneração de Pessoal Ativo dos Inativos e Pensionistas	100	100	100	100	9.311.000,00	9.851.000,00	10.422.000,00	11.026.000,00

**Programas, Metas e Ações (Planejamento Orcamentário)**

<b>Diretriz/Macroobjeto</b>	Melhorar e humanizar o atendimento na rede pública de saúde.		
<b>Nome do Programa</b>	1001GESTÃO ADMINISTRATIVA DO FUNDO MUNICIPAL DE SAÚDE	<b>Data Inicial:</b> 01/01/2022	<b>DataFinal:</b> 31/12/2025
<b>Objetivo do Programa</b>	Permitir o regular funcionamento das atividades administrativas do Fundo Municipal de Saúde e os serviços postos à disposição da população.		
<b>Público Alvo</b>	População em Geral		
<b>Orgão Responsável</b>	-		
<b>Orgãos Participantes</b>	03 01 - FUNDO MUNICIPAL DE SAÚDE DO CONDADO		

<b>Indicador do Programa:</b> Gerenciamento no Atendimento na Saúde	<b>Fonte Indicador:</b>	<b>Ref. Atual:</b> 100	<b>Ref. Esperada:</b> 100
<b>Indicador do Programa:</b> Servidor Remunerado	<b>Fonte Indicador:</b>	<b>Ref. Atual:</b> 100	<b>Ref. Esperada:</b> 100

<b>Ações</b>	<b>Produto</b>	<b>Un. Produto</b>	<b>Meta Fisica</b>	<b>Fonte Recurso</b>	<b>Gasto total/ação (R\$)</b>
2047 Remuneração de Pessoal Ativo do Fundo Municipal de Saúde	Pessoal Remunerado	%	400	5176	11.444.000,00
2048 Manutenção das Atividades Gerais do Fundo Municipal de Saúde	Atendimento	%	400	22101	4.000,00
2048 Manutenção das Atividades Gerais do Fundo Municipal de Saúde	Atendimento	%	400	5176	4.169.000,00
2048 Manutenção das Atividades Gerais do Fundo Municipal de Saúde	Atendimento	%	400	8876	4.000,00
2049 Distribuição Gratuita de Materiais, Bens e Serviços conforme Lei.	Atenção Básica	%	400	5176	284.000,00
2142 Conferência Municipal de Saúde	Melhoria na execução de	%	400	5176	109.000,00
2143 Manutenção dos Eventos Públicos de Saúde	Melhoria na execução de	%	400	5176	109.000,00



**PREFEITURA MUNICIPAL DE CONDADO**  
**PRAÇA 11 DE NOVEMBRO,**  
**10150068/0001-00**

**Programas, Metas e Ações (Planejamento Orcamentário)**

Ações	Detalhamento da Meta/Ano do PPA por produto da ação				Detalhamento do Recurso/Ano do PPA em R\$			
	2022	2023	2024	2025	2022	2023	2024	2025
2047 Remuneração de Pessoal Ativo do Fundo Municipal de Saúde	100	100	100	100	2.624.000,00	2.776.000,00	2.937.000,00	3.107.000,00
2048 Manutenção das Atividades Gerais do Fundo Municipal de Saúde	300	300	300	300	958.000,00	1.013.000,00	1.072.000,00	1.134.000,00
2049 Distribuição Gratuita de Materiais, Bens e Serviços conforme Lei.	100	100	100	100	65.000,00	69.000,00	73.000,00	77.000,00
2142 Conferência Municipal de Saúde	100	100	100	100	25.000,00	26.000,00	28.000,00	30.000,00
2143 Manutenção dos Eventos Públicos de Saúde	100	100	100	100	25.000,00	26.000,00	28.000,00	30.000,00





PREFEITURA MUNICIPAL DE CONDADO  
PRAÇA 11 DE NOVEMBRO,  
10150068/0001-00

Programas, Metas e Ações (Planejamento Orcamentário)

Diretriz/Macroobjeto	Garantir atendimento preventivo de saúde a toda população que precisa.		
Nome do Programa	1002PROGRAMA SAÚDE DA FAMÍLIA	Data Inicial:	01/01/2022
		DataFinal:	31/12/2025
Objetivo do Programa	Assistir as famílias do município nas ações de promoção da saúde, prevenção, recuperação, reabilitação de doenças e agravos mais frequentes e na manutenção da saúde das comunidades.		
Público Alvo	Famílias do Município		
Orgão Responsável	-		
Orgãos Participantes	03 01 - FUNDO MUNICIPAL DE SAÚDE DO CONDADO		

Indicador do Programa: Aumento Percentual de Consultas	Fonte Indicador:	Ref. Atual:100	Ref. Esperada:100
Indicador do Programa: Equipamentos adquiridos para os PSF	Fonte Indicador:	Ref. Atual:100	Ref. Esperada:100
Indicador do Programa: Equipe de Saúde da Família Implantanda	Fonte Indicador:	Ref. Atual:100	Ref. Esperada:100
Indicador do Programa: Servidor Capacitado	Fonte Indicador:	Ref. Atual:100	Ref. Esperada:100
Indicador do Programa: Servidor Remunerado	Fonte Indicador:	Ref. Atual:100	Ref. Esperada:100
Indicador do Programa: USF Moderna e Informatizada	Fonte Indicador:	Ref. Atual:100	Ref. Esperada:100

Ações	Produto	Un. Produto	Meta Fisica	Fonte Recurso	Gasto total/ação (R\$)
1028 Aquisição de Equipamentos Diversos destinados aos PSF's	Melhorias para o Atendimento	%	400	5176	4.000,00
1028 Aquisição de Equipamentos Diversos destinados aos PSF's	Melhorias para o Atendimento	%	400	5302	86.000,00







Programas, Metas e Ações (Planejamento Orcamentário)

2050 Manutenção das Atividades dos PSF's	USF mantida	%	400	22101	4.000,00
2050 Manutenção das Atividades dos PSF's	USF mantida	%	400	5176	116.000,00
2050 Manutenção das Atividades dos PSF's	USF mantida	%	400	5302	8.479.000,00
2050 Manutenção das Atividades dos PSF's	USF mantida	%	400	53120	46.000,00
2050 Manutenção das Atividades dos PSF's	USF mantida	%	400	5315	173.000,00
2050 Manutenção das Atividades dos PSF's	USF mantida	%	400	6615	4.000,00
2051 Remuneração do Pessoal Ativo do Programa Saúde da Família	Pessoal Remunerado	%	400	5176	253.000,00
2051 Remuneração do Pessoal Ativo do Programa Saúde da Família	Pessoal Remunerado	%	400	5302	5.260.000,00
2052 Capacitação dos Servidores da Atenção Básica	Melhoria na execução do	%	400	5176	12.000,00
2052 Capacitação dos Servidores da Atenção Básica	Melhoria na execução do	%	400	5302	1.306.000,00

Ações	Detalhamento da Meta/Ano do PPA por produto da ação				Detalhamento do Recurso/Ano do PPA em R\$			
	2022	2023	2024	2025	2022	2023	2024	2025
1028 Aquisição de Equipamentos Diversos destinados aos PSF's	200	200	200	200	21.000,00	22.000,00	23.000,00	24.000,00
2050 Manutenção das Atividades dos PSF's	600	600	600	600	2.022.000,00	2.140.000,00	2.264.000,00	2.396.000,00
2051 Remuneração do Pessoal Ativo do Programa Saúde da Família	200	200	200	200	1.264.000,00	1.337.000,00	1.415.000,00	1.497.000,00
2052 Capacitação dos Servidores da Atenção Básica	200	200	200	200	303.000,00	320.000,00	338.000,00	357.000,00





Programas, Metas e Ações (Planejamento Orcamentário)

Diretriz/Macroobjeto	Garantir atendimento preventivo de saúde a toda população que precisa, Melhorar e humanizar o atendimento na rede pública de saúde.		
Nome do Programa	1003NUCLEO DE APOIO À SAUDE DA FAMÍLIA – NASF	Data Inicial:	01/01/2022
		DataFinal:	31/12/2025
Objetivo do Programa	Contribuir para a integralidade do cuidado aos usuários do SUS principalmente por intermédio da ampliação da clínica, auxiliando no aumento da capacidade de análise e de intervenção sobre problemas e necessidades de saúde.		
Público Alvo	Famílias do Município		
Orgão Responsável	-		
Orgãos Participantes	03 01 - FUNDO MUNICIPAL DE SAÚDE DO CONDADO		

Indicador do Programa: Aprimoramento da equipe do NASF	Fonte Indicador:	Ref. Atual:100	Ref. Esperada:100
Indicador do Programa: NASF Mantido	Fonte Indicador:	Ref. Atual:100	Ref. Esperada:100
Indicador do Programa: Servidor Remunerado	Fonte Indicador:	Ref. Atual:100	Ref. Esperada:100

Ações	Produto	Un. Produto	Meta Fisica	Fonte Recurso	Gasto total/ação (R\$)
2053 Manutenção das Atividades Gerais do NASF	Apoio a Equipe Mantida	%	400	5176	46.000,00
2053 Manutenção das Atividades Gerais do NASF	Apoio a Equipe Mantida	%	400	5302	655.000,00
2054 Remuneração do Pessoal Ativo do NASF	Pessoal Remunerado	%	400	5176	50.000,00
2054 Remuneração do Pessoal Ativo do NASF	Pessoal Remunerado	%	400	5302	498.000,00

Ações

Detalhamento da Meta/Ano do PPA por produto da ação

Detalhamento do Recurso/Ano do PPA em R\$





PREFEITURA MUNICIPAL DE CONDADO  
 PRAÇA 11 DE NOVEMBRO,  
 10150068/0001-00

Programas, Metas e Ações (Planejamento Orcamentário)

	2022	2023	2024	2025	2022	2023	2024	2025
2053 Manutenção das Atividades Gerais do NASF	200	200	200	200	160.000,00	170.000,00	180.000,00	191.000,00
2054 Remuneração do Pessoal Ativo do NASF	200	200	200	200	125.000,00	133.000,00	141.000,00	149.000,00

*[Handwritten signature]*



Programas, Metas e Ações (Planejamento Orcamentário)

Diretriz/Macroobjeto	Ampliar o quadro de Agentes Comunitários de Saúde e de Combate às Endemias, para cobrir todas as áreas do município;		
Nome do Programa	1004PROGRAMA DE AGENTES COMUNITÁRIOS DE SAÚDE	Data Inicial:	01/01/2022
		Data Final:	31/12/2025
Objetivo do Programa	Garantir o desenvolvimento de atividades de promoção da saúde, de prevenção das doenças e agravos e de vigilância à saúde, por meio de visitas domiciliares e de ações educativas individuais e coletivas nos domicílios e na comunidade.		
Público Alvo	População em Geral		
Orgão Responsável	-		
Orgãos Participantes	03 01 - FUNDO MUNICIPAL DE SAÚDE DO CONDADO		

Indicador do Programa: Percentual Famílias Visitadas	Fonte Indicador:	Ref. Atual:100	Ref. Esperada: 100
Indicador do Programa: Programa Mantido	Fonte Indicador:	Ref. Atual:100	Ref. Esperada: 100
Indicador do Programa: Servidor Remunerado	Fonte Indicador:	Ref. Atual:100	Ref. Esperada: 100

Ações	Produto	Un. Produto	Meta Física	Fonte Recurso	Gasto total/ação (R\$)
2055 Manutenção das Atividades Gerais do PACS	Apoio a Equipe Mantida	%	400	5176	32.000,00
2055 Manutenção das Atividades Gerais do PACS	Apoio a Equipe Mantida	%	400	5302	741.000,00
2056 Remuneração do Pessoal Ativo do PACS	Pessoal Remunerado	%	400	5176	4.196.000,00
2056 Remuneração do Pessoal Ativo do PACS	Pessoal Remunerado	%	400	5302	3.371.000,00

Ações

Detalhamento da Meta/Ano do PPA por produto da ação

Detalhamento do Recurso/Ano do PPA em R\$





**PREFEITURA MUNICIPAL DE CONDADO**

PRAÇA 11 DE NOVEMBRO,

10150068/0001-00

**Programas, Metas e Ações (Planejamento Orcamentário)**

	2022	2023	2024	2025	2022	2023	2024	2025
2055 Manutenção das Atividades Gerais do PACS	200	200	200	200	178.000,00	188.000,00	198.000,00	209.000,00
2056 Remuneração do Pessoal Ativo do PACS	200	200	200	200	1.735.000,00	1.836.000,00	1.942.000,00	2.054.000,00

*[Handwritten signature]*



Programas, Metas e Ações (Planejamento Orcamentário)

Diretriz/Macroobjeto	Promover campanhas de Saúde Bucal e Ampliar o atendimento Odontológico nas unidades de saúde.		
Nome do Programa	1005SAÚDE BUCAL	Data Inicial:	01/01/2022
		Data Final:	31/12/2025
Objetivo do Programa	Aparelhar e reequipar o sistema municipal de saúde para prestação de serviços odontológicos e educar a população para a importância da higiene bucal.		
Público Alvo	População em Geral		
Orgão Responsável	-		
Orgãos Participantes	03 01 - FUNDO MUNICIPAL DE SAÚDE DO CONDADO		

Indicador do Programa: Ações e Serviços Saúde Bucal Mantidos	Fonte Indicador:	Ref. Atual:100	Ref. Esperada: 100
Indicador do Programa: Aumento do Procedimentos em Prevenção	Fonte Indicador:	Ref. Atual:100	Ref. Esperada: 100
Indicador do Programa: Servidor Remunerado	Fonte Indicador:	Ref. Atual:100	Ref. Esperada: 100

Ações	Produto	Un. Produto	Meta Fisica	Fonte Recurso	Gasto total/ação (R\$)
1029 Aquisição de Equipamentos Odontológicos para a Saúde Bucal	Melhoria dos Equipamentos	%	400	5176	4.000,00
1029 Aquisição de Equipamentos Odontológicos para a Saúde Bucal	Melhoria dos Equipamentos	%	400	5302	103.000,00
1030 Aquisição de Equipamentos para Consultório da Saúde Bucal.	Melhorias nos Equipamentos	%	400	5176	173.000,00
1030 Aquisição de Equipamentos para Consultório da Saúde Bucal.	Melhorias nos Equipamentos	%	400	5302	375.195,00
2057 Manutenção das Atividades Gerais do SAÚDE BUCAL	Apoio a Equipe da SB Mantida	%	400	5176	144.000,00
2057 Manutenção das Atividades Gerais do SAÚDE BUCAL	Apoio a Equipe da SB Mantida	%	400	5302	713.805,00



Programas, Metas e Ações (Planejamento Orcamentário)

2058 Remuneração do Pessoal Ativo do Saúde Bucal	Pessoal Remunerado	%	400	5176	1.114.000,00			
2058 Remuneração do Pessoal Ativo do Saúde Bucal	Pessoal Remunerado	%	400	5302	1.310.000,00			
<b>Ações</b>								
	<b>Detalhamento da Meta/Ano do PPA por produto da ação</b>				<b>Detalhamento do Recurso/Ano do PPA em R\$</b>			
	<b>2022</b>	<b>2023</b>	<b>2024</b>	<b>2025</b>	<b>2022</b>	<b>2023</b>	<b>2024</b>	<b>2025</b>
1029 Aquisição de Equipamentos Odontológicos para a Saúde Bucal	200	200	200	200	25.000,00	26.000,00	27.000,00	29.000,00
1030 Aquisição de Equipamentos para Consultório da Saúde Bucal.	200	200	200	200	126.195,00	133.000,00	140.000,00	149.000,00
2057 Manutenção das Atividades Gerais do SAÚDE BUCAL	200	200	200	200	196.805,00	208.000,00	220.000,00	233.000,00
2058 Remuneração do Pessoal Ativo do Saúde Bucal	200	200	200	200	556.000,00	588.000,00	622.000,00	658.000,00





PREFEITURA MUNICIPAL DE CONDADO  
PRAÇA 11 DE NOVEMBRO,  
10150068/0001-00

Programas, Metas e Ações (Planejamento Orcamentário)

Diretriz/Macroobjeto	Assistir a população com medicamentos, garantindo a continuidade no tratamento das doenças.		
Nome do Programa	1006FARMÁCIA BÁSICA E ASSISTÊNCIA FARMACÊUTICA	Data Inicial:	01/01/2022
		DataFinal:	31/12/2025
Objetivo do Programa	Promover a estruturação da assistência farmacêutica, o uso racional de medicamentos e garantir, em conjunto com as demais esferas de governo, o acesso da população aos insumos e medicamentos essenciais dos componentes básico, estratégico e especializado, de acordo com padronização existente, e sendo observadas as normas vigentes estabelecidas.		
Público Alvo	População em Geral		
Orgão Responsável	-		
Orgãos Participantes	03 01 - FUNDO MUNICIPAL DE SAÚDE DO CONDADO		

Indicador do Programa: Distribuição de Medicamento Mantida	Fonte Indicador:	Ref. Atual:100	Ref. Esperada: 100
Indicador do Programa: HORUS Implantado	Fonte Indicador:	Ref. Atual:100	Ref. Esperada: 100
Indicador do Programa: Padronização e atualização da RESUME	Fonte Indicador:	Ref. Atual:100	Ref. Esperada: 100
Indicador do Programa: Rede AF Estruturada	Fonte Indicador:	Ref. Atual:100	Ref. Esperada: 100

Ações	Produto	Un. Produto	Meta Física	Fonte Recurso	Gasto total/ação (R\$)
2059 Fornecimento de Medicamentos (Farmácia Básica)	Farmácia Básica Mantida	%	400	5176	218.000,00
2059 Fornecimento de Medicamentos (Farmácia Básica)	Farmácia Básica Mantida	%	400	5311	689.000,00
2060 Manutenção Geral da Farmácia Municipal	Melhoria a Farmácia Municipal	%	400	5176	58.000,00
2060 Manutenção Geral da Farmácia Municipal	Melhoria a Farmácia Municipal	%	400	5311	46.000,00
2060 Manutenção Geral da Farmácia Municipal	Melhoria a Farmácia Municipal	%	400	6611	4.000,00







PREFEITURA MUNICIPAL DE CONDADO

PRAÇA 11 DE NOVEMBRO,

10150068/0001-00

Programas, Metas e Ações (Planejamento Orcamentário)

Ações	Detalhamento da Meta/Ano do PPA por produto da ação				Detalhamento do Recurso/Ano do PPA em R\$			
	2022	2023	2024	2025	2022	2023	2024	2025
2059 Fornecimento de Medicamentos (Farmácia Básica)	200	200	200	200	208.000,00	220.000,00	233.000,00	246.000,00
2060 Manutenção Geral da Farmácia Municipal	300	300	300	300	24.000,00	26.000,00	28.000,00	30.000,00



**Programas, Metas e Ações (Planejamento Orcamentário)**

<b>Diretriz/Macroobjeto</b>	Ampliar o atendimento Odontológico nas unidades de saúde.		
<b>Nome do Programa</b>	1007CENTRO DE ESPECIALIDADES ODONTOLÓGICAS	<b>Data Inicial:</b> 01/01/2022 <b>DataFinal:</b> 31/12/2025	
<b>Objetivo do Programa</b>	Continuidade do trabalho realizado pela rede de atenção básica pelas equipes de saúde bucal.		
<b>Público Alvo</b>	População em Geral		
<b>Orgão Responsável</b>	-		
<b>Orgãos Participantes</b>	03 01 - FUNDO MUNICIPAL DE SAÚDE DO CONDADO		

<b>Indicador do Programa:</b> CEO Estruturado	<b>Fonte Indicador:</b>	<b>Ref. Atual:</b> 100	<b>Ref. Esperada:</b> 100
<b>Indicador do Programa:</b> Tratamento Odontológico Garantido	<b>Fonte Indicador:</b>	<b>Ref. Atual:</b> 100	<b>Ref. Esperada:</b> 100

<b>Ações</b>	<b>Produto</b>	<b>Un. Produto</b>	<b>Meta Física</b>	<b>Fonte Recurso</b>	<b>Gasto total/ação (R\$)</b>
1033 Implantação de Laboratório de protese dentária no CEO	Melhoria na execução do	%	400	5176	20.000,00
1033 Implantação de Laboratório de protese dentária no CEO	Melhoria na execução do	%	400	5302	305.000,00
2064 Manutenção das ações do Centro de Especialidade Odontológicas - CEO	CEO Mantida	%	400	5176	70.000,00
2064 Manutenção das ações do Centro de Especialidade Odontológicas - CEO	CEO Mantida	%	400	5302	523.000,00
2065 Remuneração do Pessoal Ativo do Centro de Especialidade Odontológicas - CEO	Pessoal Remunerado	%	400	5176	424.000,00
2065 Remuneração do Pessoal Ativo do Centro de Especialidade Odontológicas - CEO	Pessoal Remunerado	%	400	5302	305.000,00
2065 Remuneração do Pessoal Ativo do Centro de Especialidade Odontológicas - CEO	Pessoal Remunerado	%	400	6602	8.000,00





PREFEITURA MUNICIPAL DE CONDADO  
PRAÇA 11 DE NOVEMBRO,  
10150068/0001-00

Programas, Metas e Ações (Planejamento Orcamentário)

Ações	Detalhamento da Meta/Ano do PPA por produto da ação				Detalhamento do Recurso/Ano do PPA em R\$			
	2022	2023	2024	2025	2022	2023	2024	2025
1033 Implantação de Laboratório de protese dentária no CEO	200	200	200	200	75.000,00	79.000,00	83.000,00	88.000,00
2064 Manutenção das ações do Centro de Especialidade Odontológicas - CEO	200	200	200	200	136.000,00	144.000,00	152.000,00	161.000,00
2065 Remuneração do Pessoal Ativo do Centro de Especialidade Odontológicas - CEO	300	300	300	300	169.000,00	179.000,00	189.000,00	200.000,00





PREFEITURA MUNICIPAL DE CONDADO  
PRAÇA 11 DE NOVEMBRO,  
10150068/0001-00

Programas, Metas e Ações (Planejamento Orcamentário)

Diretriz/Macroobjeto	Melhorar e humanizar o atendimento na rede pública de saúde.		
Nome do Programa	1008SAMU	Data Inicial:	01/01/2022
		Data Final:	31/12/2025
Objetivo do Programa	Prover a população de atendimento móvel de urgência.		
Público Alvo	População em Geral		
Orgão Responsável	-		
Orgãos Participantes	03 01 - FUNDO MUNICIPAL DE SAÚDE DO CONDADO		

Indicador do Programa: Melhoria na Protidão no Atendimento	Fonte Indicador:	Ref. Atual:80	Ref. Esperada:100
Indicador do Programa: SAMU Mantido e qualificado	Fonte Indicador:	Ref. Atual:80	Ref. Esperada:100

Ações	Produto	Un. Produto	Meta Fisica	Fonte Recurso	Gasto total/ação (R\$)
1034 Adequar as Instalações Físicas do SAMU	Melhoria no Atendimento no	%	400	5176	86.000,00
1034 Adequar as Instalações Físicas do SAMU	Melhoria no Atendimento no	%	400	5308	173.000,00
2066 Manutenção das Atividades do SAMU	Atendimento	%	400	5176	206.000,00
2066 Manutenção das Atividades do SAMU	Atendimento	%	400	5308	62.000,00
2067 Remuneração do Pessoal Ativo do SAMU	Pessoal Remunerado	%	400	5176	288.000,00
2067 Remuneração do Pessoal Ativo do SAMU	Pessoal Remunerado	%	400	5308	667.000,00





Programas, Metas e Ações (Planejamento Orcamentário)

Ações	Detalhamento da Meta/Ano do PPA por produto da ação				Detalhamento do Recurso/Ano do PPA em R\$			
	2022	2023	2024	2025	2022	2023	2024	2025
1034 Adequar as Instalações Físicas do SAMU	200	200	200	200	60.000,00	63.000,00	66.000,00	70.000,00
2066 Manutenção das Atividades do SAMU	200	200	200	200	61.000,00	65.000,00	69.000,00	73.000,00
2067 Remuneração do Pessoal Ativo do SAMU	200	200	200	200	219.000,00	232.000,00	245.000,00	259.000,00





PREFEITURA MUNICIPAL DE CONDADO  
PRAÇA 11 DE NOVEMBRO,  
10150068/0001-00

Programas, Metas e Ações (Planejamento Orcamentário)

Diretriz/Macroobjeto	Garantir atendimento preventivo de saúde a toda população que precisa.		
Nome do Programa	1009REDE CEGONHA	Data Inicial: 01/01/2022 DataFinal: 31/12/2025	
Objetivo do Programa	Fortalecer e ampliar as ações de Prevenção, detecção precoce e tratamento oportuno do Câncer de Mama e do Colo de útero.		
Público Alvo	Gestantes, Puérperas e Crianças.		
Orgão Responsável	-		
Orgãos Participantes	03 01 - FUNDO MUNICIPAL DE SAÚDE DO CONDADO		

Indicador do Programa: Garantir Acompanhamentos de Gestantes	Fonte Indicador:	Ref. Atual:100	Ref. Esperada:100
--	------------------	----------------	-------------------

Ações	Produto	Un. Produto	Meta Física	Fonte Recurso	Gasto total/ação (R\$)
2068 Implementação das Ações da Rede Cegonha	Ações Mantida	%	400	5176	12.000,00

Ações	Detalhamento da Meta/Ano do PPA por produto da ação				Detalhamento do Recurso/Ano do PPA em R\$			
	2022	2023	2024	2025	2022	2023	2024	2025
2068 Implementação das Ações da Rede Cegonha	100	100	100	100	3.000,00	3.000,00	3.000,00	3.000,00



Programas, Metas e Ações (Planejamento Orcamentário)


Diretriz/Macroobjeto	Garantir a presença de médico e enfermeiro, no hospital, em todos os plantões.		
Nome do Programa	1010SERVIÇOS HOSPITALARES E AMBULATORIAIS	Data Inicial: 01/01/2022	DataFinal: 31/12/2025
Objetivo do Programa	Contratar serviços de saúde especializados em média complexidade para o Município do Condado; Regular aquisição e realização de procedimentos especializados no âmbito local - regional de acordo com a PPI.		
Público Alvo	População em Geral		
Orgão Responsável	-		
Orgãos Participantes	03 01 - FUNDO MUNICIPAL DE SAÚDE DO CONDADO		

Indicador do Programa: Atendimento de Paciente	Fonte Indicador:	Ref. Atual:82	Ref. Esperada: 100
Indicador do Programa: Internamentos Hospitalar	Fonte Indicador:	Ref. Atual:100	Ref. Esperada: 100
Indicador do Programa: Percentual de Partos Realizados	Fonte Indicador:	Ref. Atual:100	Ref. Esperada: 100
Indicador do Programa: Serviços Especializados Reparados	Fonte Indicador:	Ref. Atual:100	Ref. Esperada: 100
Indicador do Programa: Viagem Ambulatorial	Fonte Indicador:	Ref. Atual:100	Ref. Esperada: 100

Ações	Produto	Un. Produto	Meta Física	Fonte Recurso	Gasto total/ação (R\$)
1035 Aquisição de equipamentos necessários para o Hospital João Pereira de Andrade	Melhorias para Atendimento no	%	400	5176	86.000,00
1035 Aquisição de equipamentos necessários para o Hospital João Pereira de Andrade	Melhorias para Atendimento no	%	400	5308	173.000,00
1036 Reforma de Unidade de Atenção Especializada em Saúde - HOSPITAL E MATERNIDADE JOÃO PEREIRA DE	Melhoria na execução de	%	400	5176	86.000,00
1036 Reforma de Unidade de Atenção Especializada em Saúde - HOSPITAL E MATERNIDADE JOÃO PEREIRA DE	Melhoria na execução de	%	400	5308	436.000,00

**Programas, Metas e Ações (Planejamento Orcamentário)**

1037 Aquisição de Ambulâncias para o Hospital João Pereira de Andrade	Ambulância Adquirida	Nº	4	5176	86.000,00			
1037 Aquisição de Ambulâncias para o Hospital João Pereira de Andrade	Ambulância Adquirida	Nº	4	5308	436.000,00			
1090 Aquisição de Equipamentos necessários para o Centro Médico	Melhorias para Atendimento no	%	400	5176	218.000,00			
2069 Manutenção das Atividades do Hospital	Atendimento	%	400	5176	5.198.000,00			
2069 Manutenção das Atividades do Hospital	Atendimento	%	400	5308	116.000,00			
2070 Remuneração do Pessoal Ativo do Hospital	Pessoal Remunerado	%	400	5176	11.901.000,00			
2070 Remuneração do Pessoal Ativo do Hospital	Pessoal Remunerado	%	400	5308	3.585.000,00			
<b>Detalhamento da Meta/Ano do PPA por produto da ação</b>								
<b>Ações</b>	<b>Detalhamento da Meta/Ano do PPA por produto da ação</b>				<b>Detalhamento do Recurso/Ano do PPA em R\$</b>			
	<b>2022</b>	<b>2023</b>	<b>2024</b>	<b>2025</b>	<b>2022</b>	<b>2023</b>	<b>2024</b>	<b>2025</b>
1035 Aquisição de equipamentos necessários para o Hospital João Pereira de Andrade	200	200	200	200	60.000,00	63.000,00	66.000,00	70.000,00
1036 Reforma de Unidade de Atenção Especializada em Saúde - HOSPITAL E MATERNIDADE JOÃO PEREIRA DE ANDRADE	200	200	200	200	120.000,00	127.000,00	134.000,00	141.000,00
1037 Aquisição de Ambulâncias para o Hospital João Pereira de Andrade	2	2	2	2	120.000,00	127.000,00	134.000,00	141.000,00
1090 Aquisição de Equipamentos necessários para o Centro Médico	100	100	100	100	50.000,00	53.000,00	56.000,00	59.000,00
2069 Manutenção das Atividades do Hospital	200	200	200	200	1.218.000,00	1.289.000,00	1.364.000,00	1.443.000,00
2070 Remuneração do Pessoal Ativo do Hospital	200	200	200	200	3.551.000,00	3.757.000,00	3.974.000,00	4.204.000,00





**Programas, Metas e Ações (Planejamento Orcamentário)**

<b>Diretriz/Macroobjeto</b>	Garantir atendimento preventivo de saúde a toda população que precisa		
<b>Nome do Programa</b>	1011TRATAMENTO FORA DO DOMICILIO - TFD	<b>Data Inicial:</b> 01/01/2022 <b>DataFinal:</b> 31/12/2025	
<b>Objetivo do Programa</b>	Dar apoio aos pacientes do Município deslocados para a capital e cidades com mais de 50 KM de distância para tratamento de saúde.		
<b>Público Alvo</b>	Pacientes em Tratamento Fora do Domicílio		
<b>Orgão Responsável</b>	-		
<b>Orgãos Participantes</b>	03 01 - FUNDO MUNICIPAL DE SAÚDE DO CONDADO		

<b>Indicador do Programa:</b> Pacientes Beneficiados	<b>Fonte Indicador:</b>	<b>Ref. Atual:</b> 100	<b>Ref. Esperada:</b> 100
--	-------------------------	------------------------	---------------------------

<b>Ações</b>	<b>Produto</b>	<b>Un. Produto</b>	<b>Meta Fisica</b>	<b>Fonte Recurso</b>	<b>Gasto total/ação (R\$)</b>
1088 Aquisição de Veiculos para Atender o TFD -Tratamento Fora de Domicilio.	Melhoria na execução do	%	400	5176	4.000,00
2073 Manutenção das ações do Tratamento Fora do Domicilio - TFD	Auxilio Mantido	%	400	5176	350.000,00

<b>Ações</b>	<b>Detalhamento da Meta/Ano do PPA por produto da ação</b>				<b>Detalhamento do Recurso/Ano do PPA em R\$</b>			
	<b>2022</b>	<b>2023</b>	<b>2024</b>	<b>2025</b>	<b>2022</b>	<b>2023</b>	<b>2024</b>	<b>2025</b>
1088 Aquisição de Veiculos para Atender o TFD -Tratamento Fora de Domicilio.	100	100	100	100	1.000,00	1.000,00	1.000,00	1.000,00
2073 Manutenção das ações do Tratamento Fora do Domicilio - TFD	100	100	100	100	80.000,00	85.000,00	90.000,00	95.000,00



**PREFEITURA MUNICIPAL DE CONDADO**

PRAÇA 11 DE NOVEMBRO,

10150068/0001-00

**Programas, Metas e Ações (Planejamento Orcamentário)**

<b>Diretriz/Macroobjeto</b>	Ampliar os Programas do Ministério da Saúde.		
<b>Nome do Programa</b>	1012VIGILÂNCIA SANITÁRIA	<b>Data Inicial:</b> 01/01/2022	<b>Data Final:</b> 31/12/2025
<b>Objetivo do Programa</b>	Consolidar a segurança, eficácia e qualidade dos produtos, insumos, serviços e ambientes de interesse para a saúde pública, visando à proteção da saúde da população.		
<b>Público Alvo</b>	População em Geral		
<b>Orgão Responsável</b>	-		
<b>Orgãos Participantes</b>	03 01 - FUNDO MUNICIPAL DE SAÚDE DO CONDADO		

<b>Indicador do Programa:</b> Garantia de Inspeção	<b>Fonte Indicador:</b>	<b>Ref. Atual:</b> 100	<b>Ref. Esperada:</b> 100
<b>Indicador do Programa:</b> Legislação Atualizada	<b>Fonte Indicador:</b>	<b>Ref. Atual:</b> 100	<b>Ref. Esperada:</b> 100

<b>Ações</b>	<b>Produto</b>	<b>Un. Produto</b>	<b>Meta Fisica</b>	<b>Fonte Recurso</b>	<b>Gasto total/ação (R\$)</b>
2074 Manutenção das Atividades vinculado aos serviços de Vigilância Sanitária	Vigilância Sanitária	%	400	5176	54.000,00
2074 Manutenção das Atividades vinculado aos serviços de Vigilância Sanitária	Vigilância Sanitária	%	400	5313	148.000,00
2075 Remuneração do Pessoal Ativo da Vigilância Sanitária	Pessoal Remunerado	%	400	5176	222.000,00
2075 Remuneração do Pessoal Ativo da Vigilância Sanitária	Pessoal Remunerado	%	400	5313	234.000,00

<b>Ações</b>	<b>Detalhamento da Meta/Ano do PPA por produto da ação</b>				<b>Detalhamento do Recurso/Ano do PPA em R\$</b>			
	<b>2022</b>	<b>2023</b>	<b>2024</b>	<b>2025</b>	<b>2022</b>	<b>2023</b>	<b>2024</b>	<b>2025</b>





PREFEITURA MUNICIPAL DE CONDADO  
PRAÇA 11 DE NOVEMBRO,  
10150068/0001-00

Programas, Metas e Ações (Planejamento Orcamentário)

2074 Manutenção das Atividades vinculado aos serviços de Vigilância Sanitária	200	200	200	200	46.000,00	49.000,00	52.000,00	55.000,00
2075 Remuneração do Pessoal Ativo da Vigilância Sanitária	200	200	200	200	105.000,00	111.000,00	117.000,00	123.000,00



Programas, Metas e Ações (Planejamento Orcamentário)

Diretriz/Macroobjeto	Ampliar o quadro de Agentes Comunitários de Saúde e de Combate às Endemias, para cobrir todas as áreas do município.		
Nome do Programa	1013VIGILÂNCIA EPIDEMIOLÓGICA	Data Inicial:	01/01/2022
		Data Final:	31/12/2025
Objetivo do Programa	Fortalecer a gestão da vigilância epidemiológica, ampliando a capacidade de análise de situação de saúde e de resposta às necessidades da população a fim de garantir a redução da morbimortalidade decorrente das doenças e agravos prevalentes, mediante a intensificação de ações de caráter preventivo e curativo, individuais e coletivos.		
Público Alvo	População em Geral		
Orgão Responsável	-		
Orgãos Participantes	03 01 - FUNDO MUNICIPAL DE SAÚDE DO CONDADO		

Indicador do Programa: Ações de controle de zoonoses	Fonte Indicador:	Ref. Atual:100	Ref. Esperada: 100
Indicador do Programa: Cobertura vacinal de crianças de 1ano	Fonte Indicador:	Ref. Atual:95	Ref. Esperada: 100
Indicador do Programa: Cobertura vacinal em menores de 1 ano	Fonte Indicador:	Ref. Atual:95	Ref. Esperada: 100
Indicador do Programa: Doenças Negligenciadas controladas	Fonte Indicador:	Ref. Atual:100	Ref. Esperada: 100
Indicador do Programa: Grupo Técnico de discussão de Óbitos infantis e maternos Implantado	Fonte Indicador:	Ref. Atual:0	Ref. Esperada: 100
Indicador do Programa: Núcleo de Saúde do trabalhador Implantado	Fonte Indicador:	Ref. Atual:0	Ref. Esperada: 100
Indicador do Programa: Profissionais Qualificados	Fonte Indicador:	Ref. Atual:100	Ref. Esperada: 100
Indicador do Programa: Unidade sentinela implantada	Fonte Indicador:	Ref. Atual:0	Ref. Esperada: 100

Ações	Produto	Un. Produto	Meta Fisica	Fonte Recurso	Gasto total/ação (R\$)
-------	---------	-------------	-------------	---------------	------------------------



PREFEITURA MUNICIPAL DE CONDADO  
PRAÇA 11 DE NOVEMBRO,  
10150068/0001-00

Programas, Metas e Ações (Planejamento Orcamentário)

1039 Aquisição de Equipamentos para Vigilância Epidemiológica	Equipe mantida	%	400	5176	420.000,00
1039 Aquisição de Equipamentos para Vigilância Epidemiológica	Equipe mantida	%	400	5313	20.000,00
2076 Manutenção das Atividades de Vigilância Epidemiológica	Vigilância Epidemiológica	%	400	5176	607.000,00
2076 Manutenção das Atividades de Vigilância Epidemiológica	Vigilância Epidemiológica	%	400	5313	70.000,00
2077 Remuneração do Pessoal Ativo da Vigilância Epidemiologia	Pessoal Remunerado	%	400	5176	261.000,00
2077 Remuneração do Pessoal Ativo da Vigilância Epidemiologia	Pessoal Remunerado	%	400	5313	899.000,00

Ações	Detalhamento da Meta/Ano do PPA por produto da ação				Detalhamento do Recurso/Ano do PPA em R\$			
	2022	2023	2024	2025	2022	2023	2024	2025
1039 Aquisição de Equipamentos para Vigilância Epidemiológica	200	200	200	200	101.000,00	107.000,00	113.000,00	119.000,00
2076 Manutenção das Atividades de Vigilância Epidemiológica	200	200	200	200	155.000,00	164.000,00	174.000,00	184.000,00
2077 Remuneração do Pessoal Ativo da Vigilância Epidemiologia	200	200	200	200	266.000,00	281.000,00	298.000,00	315.000,00





Programas, Metas e Ações (Planejamento Orcamentário)

Diretriz/Macroobjeto	Implantar política de atendimento especializado para pessoas com necessidades especiais;		
Nome do Programa	1014REDE DE ATENÇÃO PSICOSOCIAL	Data Inicial:	01/01/2022
		DataFinal:	31/12/2025
Objetivo do Programa	Qualificar o atendimento prestado aos portadores de transtornos mentais e usuários de álcool e drogas do município.		
Público Alvo	Portadores de Transtornos Mentais		
Orgão Responsável	-		
Orgãos Participantes	03 01 - FUNDO MUNICIPAL DE SAÚDE DO CONDADO		

Indicador do Programa: Implantação do CAPS	Fonte Indicador:	Ref. Atual:0	Ref. Esperada: 100
--	------------------	--------------	--------------------

Ações	Produto	Un. Produto	Meta Fisica	Fonte Recurso	Gasto total/ação (R\$)
1038 Aquisição de Equipamentos para Implantação do CAPS	Melhorias nos Equipamentos	%	400	5176	109.000,00
1038 Aquisição de Equipamentos para Implantação do CAPS	Melhorias nos Equipamentos	%	400	5308	120.000,00
2071 Manutenção do Centro de atenção Psicossocial - CAPS	Melhoria no Atendimento	%	400	5176	16.000,00
2071 Manutenção do Centro de atenção Psicossocial - CAPS	Melhoria no Atendimento	%	400	5308	16.000,00

Ações	Detalhamento da Meta/Ano do PPA por produto da ação				Detalhamento do Recurso/Ano do PPA em R\$			
	2022	2023	2024	2025	2022	2023	2024	2025
1038 Aquisição de Equipamentos para Implantação do CAPS	200	200	200	200	52.000,00	55.000,00	59.000,00	63.000,00





PREFEITURA MUNICIPAL DE CONDADO  
PRAÇA 11 DE NOVEMBRO,  
10150068/0001-00

Programas, Metas e Ações (Planejamento Orcamentário)

2071 Manutenção do Centro de atenção Psicossocial - CAPS				200	200	200	200	8.000,00	8.000,00	8.000,00	8.000,00	
<b>Diretriz/Macroobjeto</b>	Melhorar e humanizar o atendimento na rede pública de saúde.											
<b>Nome do Programa</b>	1015PROGRAMA DE IMUNIZAÇÃO									<b>Data Inicial:</b> 01/01/2022		
	<b>Data Final:</b> 31/12/2025											
<b>Objetivo do Programa</b>	Prevenir, controlar, eliminar ou erradicar doenças imunopreveníveis e evitar óbitos e sequelas.											
<b>Público Alvo</b>	População em Geral											
<b>Orgão Responsável</b>	-											
<b>Orgãos Participantes</b>	03 01 - FUNDO MUNICIPAL DE SAÚDE DO CONDADO											
<b>Indicador do Programa:</b> Calendário de Vacinação Mantida							<b>Fonte Indicador:</b>		<b>Ref. Atual:</b> 100		<b>Ref. Esperada:</b> 100	
<b>Ações</b>	<b>Produto</b>	<b>Un. Produto</b>	<b>Meta Física</b>	<b>Fonte Recurso</b>	<b>Gasto total/ação (R\$)</b>							
2061 Manutenção das Ações de Imunização Humana e Animal - Campanha de Vacinação	Atendimento	%	400	5176	54.000,00							
2061 Manutenção das Ações de Imunização Humana e Animal - Campanha de Vacinação	Atendimento	%	400	5313	28.000,00							
2061 Manutenção das Ações de Imunização Humana e Animal - Campanha de Vacinação	Atendimento	%	400	6613	4.000,00							
<b>Ações</b>	<b>Detalhamento da Meta/Ano do PPA por produto da ação</b>				<b>Detalhamento do Recurso/Ano do PPA em R\$</b>							
	<b>2022</b>	<b>2023</b>	<b>2024</b>	<b>2025</b>	<b>2022</b>	<b>2023</b>	<b>2024</b>	<b>2025</b>				
2061 Manutenção das Ações de Imunização Humana e Animal - Campanha de Vacinação	300	300	300	300	20.000,00	21.000,00	22.000,00	23.000,00				





PREFEITURA MUNICIPAL DE CONDADO

PRAÇA 11 DE NOVEMBRO,

10150068/0001-00

Programas, Metas e Ações (Planejamento Orcamentário)

<b>Diretriz/Macroobjeto</b>	Garantir atendimento preventivo de saúde a toda população que precisa.		
<b>Nome do Programa</b>	1016PROGRAMA MÃE CORUJA	<b>Data Inicial:</b> 01/01/2022 <b>DataFinal:</b> 31/12/2025	
<b>Objetivo do Programa</b>	Qualificar o atendimento materno-infantil em parceria com o Estado, garantindo uma boa gestação e um bom período posterior ao parto às mulheres, e às crianças o direito a um nascimento e de desenvolvimento saudável; Reduzir a morbi-mortalidade materna e infantil; Estimular o fortalecimento dos vínculos afetivos entre mãe, filho e família.		
<b>Público Alvo</b>	Gestantes, puérperas e crianças de até 5 anos		
<b>Orgão Responsável</b>	-		
<b>Orgãos Participantes</b>	03 01 - FUNDO MUNICIPAL DE SAÚDE DO CONDADO		

<b>Indicador do Programa:</b> Mãe Coruja Mantida	<b>Fonte Indicador:</b>	<b>Ref. Atual:</b> 100	<b>Ref. Esperada:</b> 100
--	-------------------------	------------------------	---------------------------

Ações	Produto	Un. Produto	Meta Física	Fonte Recurso	Gasto total/ação (R\$)
2072 Manutenção das Ações do Programa Mãe Coruja	Melhoria no Espaço para	%	400	5176	54.000,00
2072 Manutenção das Ações do Programa Mãe Coruja	Melhoria no Espaço para	%	400	5308	8.000,00
2072 Manutenção das Ações do Programa Mãe Coruja	Melhoria no Espaço para	%	400	6608	4.000,00

Ações	Detalhamento da Meta/Ano do PPA por produto da ação				Detalhamento do Recurso/Ano do PPA em R\$			
	2022	2023	2024	2025	2022	2023	2024	2025
2072 Manutenção das Ações do Programa Mãe Coruja	300	300	300	300	15.000,00	16.000,00	17.000,00	18.000,00






Diretriz/Macroobjeto	Aprimorar os serviços de atenção integral a criança e adolescente.		
Nome do Programa	1017PROGRAMA SAÚDE NA ESCOLA	Data Inicial: 01/01/2022	DataFinal: 31/12/2025
Objetivo do Programa	Promover a saúde e a cultura da paz, reforçando a prevenção; Contribuir para a construção de sistema de atenção social, com foco na promoção da cidadania e nos direitos humanos; Redes públicas de saúde e de educação; Articular as ações do Sistema Único de Saúde - SUS às ações das redes de educação básica pública, de forma a ampliar o alcance e o impacto de suas ações relativas aos estudantes e suas famílias, otimizando a utilização dos espaços, equipamentos e recursos disponíveis; Contribuir para a constituição de condições para a formação integral de educandos.		
Público Alvo	População em Geral		
Orgão Responsável	-		
Orgãos Participantes	03 01 - FUNDO MUNICIPAL DE SAÚDE DO CONDADO		

Indicador do Programa: Ações a Saúde na Escola mantidas	Fonte Indicador:	Ref. Atual:100	Ref. Esperada:100
---	------------------	----------------	-------------------

Ações	Produto	Un. Produto	Meta Física	Fonte Recurso	Gasto total/ação (R\$)
2062 Manutenção das atividades desenvolvidas pelo o Programa Saúde na Escola	Atenção Básica	%	400	5176	8.000,00
2062 Manutenção das atividades desenvolvidas pelo o Programa Saúde na Escola	Atenção Básica	%	400	5302	176.195,00

Ações	Detalhamento da Meta/Ano do PPA por produto da ação				Detalhamento do Recurso/Ano do PPA em R\$			
	2022	2023	2024	2025	2022	2023	2024	2025
2062 Manutenção das atividades desenvolvidas pelo o Programa Saúde na Escola	200	200	200	200	42.195,00	45.000,00	47.000,00	50.000,00





**PREFEITURA MUNICIPAL DE CONDADO**  
**PRAÇA 11 DE NOVEMBRO,**  
**10150068/0001-00**

**Programas, Metas e Ações (Planejamento Orcamentário)**

<b>Diretriz/Macroobjeto</b>	Melhorar e humanizar o atendimento na rede pública de saúde		
<b>Nome do Programa</b>	1019REEQUIPAMENTO DAS UNIDADES DE SAÚDE	<b>Data Inicial:</b> 01/01/2022 <b>Data Final:</b> 31/12/2025	
<b>Objetivo do Programa</b>	Melhorar o atendimento nas Unidades Básicas de Saúde.		
<b>Público Alvo</b>	Unidade de Saúde		
<b>Orgão Responsável</b>	-		
<b>Orgãos Participantes</b>	03 01 - FUNDO MUNICIPAL DE SAÚDE DO CONDADO		

<b>Indicador do Programa:</b> Unidades Equipadas	<b>Fonte Indicador:</b>	<b>Ref. Atual:</b> 100	<b>Ref. Esperada:</b> 100
--	-------------------------	------------------------	---------------------------

<b>Ações</b>	<b>Produto</b>	<b>Un. Produto</b>	<b>Meta Física</b>	<b>Fonte Recurso</b>	<b>Gasto total/ação (R\$)</b>
1031 Estruturação da Rede de Serviços de Atenção Básica de Saúde	Melhoria no Atendimento	%	400	5176	4.000,00
1031 Estruturação da Rede de Serviços de Atenção Básica de Saúde	Melhoria no Atendimento	%	400	5302	261.000,00

<b>Ações</b>	<b>Detalhamento da Meta/Ano do PPA por produto da ação</b>				<b>Detalhamento do Recurso/Ano do PPA em R\$</b>			
	<b>2022</b>	<b>2023</b>	<b>2024</b>	<b>2025</b>	<b>2022</b>	<b>2023</b>	<b>2024</b>	<b>2025</b>
1031 Estruturação da Rede de Serviços de Atenção Básica de Saúde	200	200	200	200	61.000,00	64.000,00	68.000,00	72.000,00





PREFEITURA MUNICIPAL DE CONDADO  
PRAÇA 11 DE NOVEMBRO,  
10150068/0001-00

Programas, Metas e Ações (Planejamento Orcamentário)

Diretriz/Macroobjeto	Melhorar e humanizar o atendimento na rede pública de saúde;		
Nome do Programa	1020AMPLIAÇÃO DE UNIDADES DE SAÚDE	Data Inicial:	01/01/2022
		DataFinal:	31/12/2025
Objetivo do Programa	Contribuir para a estruturação e o fortalecimento da rede de saúde propondo a melhoria da estrutura física das unidades como facilitadora para a mudança das práticas das equipes de saúde.		
Público Alvo	Unidades de Saúde		
Orgão Responsável	-		
Orgãos Participantes	03 01 - FUNDO MUNICIPAL DE SAÚDE DO CONDADO		

Indicador do Programa: UBS Devidamente Reformada	Fonte Indicador:	Ref. Atual:100	Ref. Esperada:100
--	------------------	----------------	-------------------

Ações	Produto	Un. Produto	Meta Física	Fonte Recurso	Gasto total/ação (R\$)
1040 Construção, reforma e ampliação de Unidades Básicas de Saúde - UBS	Melhorias para Atendimento	%	400	5176	4.000,00
1040 Construção, reforma e ampliação de Unidades Básicas de Saúde - UBS	Melhorias para Atendimento	%	400	5302	206.000,00
1091 Construção, Reforma, ampliação e/ou Manutenção de Unidades Básicas de Saúde - UBS	Melhoria na execução do	%	400	5302	12.000,00

Ações	Detalhamento da Meta/Ano do PPA por produto da ação				Detalhamento do Recurso/Ano do PPA em R\$			
	2022	2023	2024	2025	2022	2023	2024	2025
1040 Construção, reforma e ampliação de Unidades Básicas de Saúde - UBS	200	200	200	200	48.000,00	51.000,00	54.000,00	57.000,00
1091 Construção, Reforma, ampliação e/ou Manutenção de Unidades Básicas de Saúde - UBS	100	100	100	100	3.000,00	3.000,00	3.000,00	3.000,00





PREFEITURA MUNICIPAL DE CONDADO  
PRAÇA 11 DE NOVEMBRO,  
10150068/0001-00

Programas, Metas e Ações (Planejamento Orcamentário)

Diretriz/Macroobjeto	Garantir atendimento preventivo de saúde a toda população que precisa		
Nome do Programa	1021PROGRAMA MAIS MÉDICOS	Data Inicial:	01/01/2022
		DataFinal:	31/12/2025
Objetivo do Programa	Por intermédio da Lei nº 12.871, de 2013 (Conversão da Medida Provisória nº 621, de 2013) Ampliar a capacidade de atendimento na atenção básica do município.		
Público Alvo	Médicos Estrangeiros		
Orgão Responsável	-		
Orgãos Participantes	03 01 - FUNDO MUNICIPAL DE SAÚDE DO CONDADO		

Indicador do Programa: Melhoria no Atendimento	Fonte Indicador:	Ref. Atual:100	Ref. Esperada:100
--	------------------	----------------	-------------------

Ações	Produto	Un. Produto	Meta Fisica	Fonte Recurso	Gasto total/ação (R\$)
2063 Apoio as Atividades do Projeto Mais Médicos	Apoio aos Médicos Cubanos	%	400	5176	537.000,00

Ações	Detalhamento da Meta/Ano do PPA por produto da ação				Detalhamento do Recurso/Ano do PPA em R\$			
	2022	2023	2024	2025	2022	2023	2024	2025
2063 Apoio as Atividades do Projeto Mais Médicos	100	100	100	100	123.000,00	130.000,00	138.000,00	146.000,00





PREFEITURA MUNICIPAL DE CONDADO  
PRAÇA 11 DE NOVEMBRO,  
10150068/0001-00

Programas, Metas e Ações (Planejamento Orcamentário)

Diretriz/Macroobjeto	Implantar projeto de promoção e orientação de práticas de atividades físicas, junto à Unidades de Saúde;		
Nome do Programa	1022ACADEMIA DA SAÚDE	Data Inicial:	01/01/2022
		Data Final:	31/12/2025
Objetivo do Programa	Contribuir para a promoção da saúde da população a partir da implantação de espaços públicos construídos com infraestrutura, equipamentos e profissionais qualificados para o desenvolvimento de práticas corporais; orientação de atividade física; promoção de ações de segurança alimentar e nutricional e de educação alimentar, bem como outras temáticas que envolvam a realidade local; além de práticas artísticas e culturais (teatro, música, pintura e artesanato). Seguindo os princípios norteadores do Sistema Único de Saúde (SUS).		
Público Alvo	População em Geral		
Orgão Responsável	-		
Orgãos Participantes	03 01 - FUNDO MUNICIPAL DE SAÚDE DO CONDADO		

Indicador do Programa: Implantação da Academia da Saúde	Fonte Indicador:	Ref. Atual: 1	Ref. Esperada: 1
---	------------------	---------------	------------------

Ações	Produto	Un. Produto	Meta Fisica	Fonte Recurso	Gasto total/ação (R\$)
1032 Implantação das Atividades para Academia da Saúde	Melhoria na Implantação da	%	400	5176	4.000,00
1032 Implantação das Atividades para Academia da Saúde	Melhoria na Implantação da	%	400	5302	46.000,00

Ações	Detalhamento da Meta/Ano do PPA por produto da ação				Detalhamento do Recurso/Ano do PPA em R\$			
	2022	2023	2024	2025	2022	2023	2024	2025
1032 Implantação das Atividades para Academia da Saúde	200	200	200	200	11.000,00	12.000,00	13.000,00	14.000,00





PREFEITURA MUNICIPAL DE CONDADO  
PRAÇA 11 DE NOVEMBRO,  
10150068/0001-00

Programas, Metas e Ações (Planejamento Orcamentário)

Diretriz/Macroobjeto	Modernização da Administração - Participação de Todos; Implantar sistema de acompanhamento das ações e avaliação de resultados, Atender os requisitos para manter a transparência da gestão.		
Nome do Programa	1201GESTÃO ADMINISTRATIVA DO FUNDO MUNICIPAL DE EDUCAÇÃO	Data Inicial:	01/01/2022
		DataFinal:	31/12/2025
Objetivo do Programa	Permitir o regular funcionamento das atividades administrativas da Educação e os serviços postos à disposição da população.		
Público Alvo	Administração da Educação		
Orgão Responsável	-		
Orgãos Participantes	03 06 - FUNDO MUNICIPAL DE EDUCAÇÃO		

Indicador do Programa: Melhoria no Atendimento	Fonte Indicador:	Ref. Atual:100	Ref. Esperada: 100
Indicador do Programa: Pessoal Remunerado	Fonte Indicador:	Ref. Atual:100	Ref. Esperada: 100

Ações	Produto	Un. Produto	Meta Fisica	Fonte Recurso	Gasto total/ação (R\$)
1060 Aquisição de Equipamentos Diveros destinado ao FME	Melhoria para o Atendimento	%	400	5077	218.000,00
2099 Manutenção das Atividades do Fundo Municipal de Educação	Melhoria no atendimento	%	400	5077	3.896.552,63
2100 Remuneração de Pessoal Ativo do Fundo Municipal de Educação	Pessoal Remunerado	%	400	5077	5.281.000,00

Ações	Detalhamento da Meta/Ano do PPA por produto da ação				Detalhamento do Recurso/Ano do PPA em R\$			
	2022	2023	2024	2025	2022	2023	2024	2025
1060 Aquisição de Equipamentos Diveros destinado ao FME	100	100	100	100	50.000,00	53.000,00	56.000,00	59.000,00



PREFEITURA MUNICIPAL DE CONDADO  
PRAÇA 11 DE NOVEMBRO,  
10150068/0001-00

Programas, Metas e Ações (Planejamento Orcamentário)

2099 Manutenção das Atividades do Fundo Municipal de Educação	100	100	100	100	893.552,63	945.000,00	1.000.000,00	1.058.000,00
2100 Remuneração de Pessoal Ativo do Fundo Municipal de Educação	100	100	100	100	1.211.000,00	1.281.000,00	1.355.000,00	1.434.000,00



Programas, Metas e Ações (Planejamento Orcamentário)

Diretriz/Macroobjeto	Fornecer aos alunos merenda de qualidade com elaboração de cardápio por nutricionista da secretária, valorizando os produtos da agricultura familiar local.		
Nome do Programa	1202PROGRAMA NACIONAL DE ALIMENTAÇÃO ESCOLAR - PNAE	Data Inicial: 01/01/2022	DataFinal: 31/12/2025
Objetivo do Programa	Reduzir a evasão escolar e evitar a desnutrição dos alunos.		
Público Alvo	Alunos da rede municipal		
Orgão Responsável	-		
Orgãos Participantes	03 06 - FUNDO MUNICIPAL DE EDUCAÇÃO		

Indicador do Programa: Manutenção das atividades do PNAE	Fonte Indicador:	Ref. Atual:100	Ref. Esperada: 100
Indicador do Programa: Oferta da alimentação escolar a todos	Fonte Indicador:	Ref. Atual:100	Ref. Esperada: 100

Ações	Produto	Un. Produto	Meta Fisica	Fonte Recurso	Gasto total/ação (R\$)
2101 Manutenção das Atividades do Programa Nacional de Alimentação Escolar - PNAE	Apoio a Nutrição dos	%	400	0027	1.657.000,00
2101 Manutenção das Atividades do Programa Nacional de Alimentação Escolar - PNAE	Apoio a Nutrição dos	%	400	5077	436.000,00
2101 Manutenção das Atividades do Programa Nacional de Alimentação Escolar - PNAE	Apoio a Nutrição dos	%	400	6627	4.000,00

Ações	Detalhamento da Meta/Ano do PPA por produto da ação				Detalhamento do Recurso/Ano do PPA em R\$			
	2022	2023	2024	2025	2022	2023	2024	2025
2101 Manutenção das Atividades do Programa Nacional de Alimentação Escolar - PNAE	300	300	300	300	481.000,00	509.000,00	538.000,00	569.000,00







Programas, Metas e Ações (Planejamento Orcamentário)

Diretriz/Macroobjeto	Garantir o acesso ao transporte escolar para alunos das áreas rurais, bem como para estudantes universitários que se deslocam para outras cidades;		
Nome do Programa	1203PROGRAMA NACIONAL DE APOIO AO TRANSPORTE ESCOLAR - PNATE	Data Inicial:	01/01/2022
		Data Final:	31/12/2025
Objetivo do Programa	Oferecer transporte gratuito aos estudantes.		
Público Alvo	Alunos das redes municipal e estadual		
Orgão Responsável	-		
Orgãos Participantes	03 06 - FUNDO MUNICIPAL DE EDUCAÇÃO		

Indicador do Programa: Oferta de transporte aos estudantes	Fonte Indicador:	Ref. Atual: 100	Ref. Esperada: 100
--	------------------	-----------------	--------------------

Ações	Produto	Un. Produto	Meta Física	Fonte Recurso	Gasto total/ação (R\$)
2102 Apoio as Atividades ao Programa Nacion. de Transport. Escolar - Pnate	Percentual de Alunos	%	400	0028	132.000,00
2102 Apoio as Atividades ao Programa Nacion. de Transport. Escolar - Pnate	Percentual de Alunos	%	400	5077	292.000,00
2102 Apoio as Atividades ao Programa Nacion. de Transport. Escolar - Pnate	Percentual de Alunos	%	400	6628	4.000,00

Ações	Detalhamento da Meta/Ano do PPA por produto da ação				Detalhamento do Recurso/Ano do PPA em R\$			
	2022	2023	2024	2025	2022	2023	2024	2025
2102 Apoio as Atividades ao Programa Nacion. de Transport. Escolar - Pnate	300	300	300	300	98.000,00	104.000,00	110.000,00	116.000,00





PREFEITURA MUNICIPAL DE CONDADO  
PRAÇA 11 DE NOVENBRO,  
10150068/0001-00

Programas, Metas e Ações (Planejamento Orcamentário)

Diretriz/Macroobjeto	Garantir o acesso ao transporte escolar para alunos das áreas rurais, bem como para estudantes universitários que se deslocam para outras cidades.		
Nome do Programa	1204PROGRAMA CAMINHO DA ESCOLA	Data Inicial: 01/01/2022 DataFinal: 31/12/2025	
Objetivo do Programa	Oferecer transporte gratuito aos estudantes da rede estadual de ensino no Município de Condado, de acordo com a Lei Estadual n.º 12.367, de 22.05.2003.		
Público Alvo	Alunos das redes municipal e estadual		
Orgão Responsável	-		
Orgãos Participantes	03 06 - FUNDO MUNICIPAL DE EDUCAÇÃO		

Indicador do Programa: Garantia do Transporte Escolar	Fonte Indicador:	Ref. Atual:100	Ref. Esperada: 100
---	------------------	----------------	--------------------

Ações	Produto	Un. Produto	Meta Fisica	Fonte Recurso	Gasto total/ação (R\$)
1061 Aquisição de Transporte pelo o Programa Caminho a Escola	Melhoria nos Transportes	%	400	0031	66.000,00
1061 Aquisição de Transporte pelo o Programa Caminho a Escola	Melhoria nos Transportes	%	400	0032	124.121,26
1061 Aquisição de Transporte pelo o Programa Caminho a Escola	Melhoria nos Transportes	%	400	5077	218.000,00
1061 Aquisição de Transporte pelo o Programa Caminho a Escola	Melhoria nos Transportes	%	400	6631	4.000,00

Ações	Detalhamento da Meta/Ano do PPA por produto da ação				Detalhamento do Recurso/Ano do PPA em R\$			
	2022	2023	2024	2025	2022	2023	2024	2025
1061 Aquisição de Transporte pelo o Programa Caminho a Escola	400	400	400	400	94.121,26	100.000,00	106.000,00	112.000,00




**Programas, Metas e Ações (Planejamento Orcamentário)**

<b>Diretriz/Macroobjeto</b>	Realizar periodicamente a manutenção das unidades escolares, bem como ampliá-la de acordo com a percepção de demanda;		
<b>Nome do Programa</b>	1205EXPANSÃO DA REDE FÍSICA DO ENSINO MUNICIPAL	<b>Data Inicial:</b> 01/01/2022	<b>DataFinal:</b> 31/12/2025
<b>Objetivo do Programa</b>	Garantir as condições necessárias à adequação dos espaços escolares, em todas as escolas da rede, considerando a necessidade de acessibilidade arquitetônica em todos os ambientes.		
<b>Público Alvo</b>	Ensino Municipal		
<b>Orgão Responsável</b>	-		
<b>Orgãos Participantes</b>	03 06 - FUNDO MUNICIPAL DE EDUCAÇÃO		

<b>Indicador do Programa:</b> Qualidade no Ensino	<b>Fonte Indicador:</b>	<b>Ref. Atual:</b> 100	<b>Ref. Esperada:</b> 100
---	-------------------------	------------------------	---------------------------

<b>Ações</b>	<b>Produto</b>	<b>Un. Produto</b>	<b>Meta Física</b>	<b>Fonte Recurso</b>	<b>Gasto total/ação (R\$)</b>
0004 Indenizações e Restituições Diversas		%	400	8121	86.000,00
1062 Aquisição de mobiliários diversos para as Escolas	Apoio as Escolas Mobiliadas	%	400	0025	556.317,51
1062 Aquisição de mobiliários diversos para as Escolas	Apoio as Escolas Mobiliadas	%	400	5077	358.183,50
1062 Aquisição de mobiliários diversos para as Escolas	Apoio as Escolas Mobiliadas	%	400	8121	309.000,00
1063 Aquisição de Transporte para a Rede de Ensino	Melhoria nos Transportes	%	400	0023	1.306.000,00
1063 Aquisição de Transporte para a Rede de Ensino	Melhoria nos Transportes	%	400	5077	305.000,00
1063 Aquisição de Transporte para a Rede de Ensino	Melhoria nos Transportes	%	400	8121	46.000,00



**Programas, Metas e Ações (Planejamento Orcamentário)**

1064 Aquisição de Equipamentos para as Escolas	Percentual de Escolas	%	400	0023	436.000,00
1064 Aquisição de Equipamentos para as Escolas	Percentual de Escolas	%	400	0025	1.286.000,00
1064 Aquisição de Equipamentos para as Escolas	Percentual de Escolas	%	400	1326	46.000,00
1064 Aquisição de Equipamentos para as Escolas	Percentual de Escolas	%	400	5077	46.000,00
1065 Construção, Ampliação e Reforma de Unidades de Ensino	Melhoria no Atendimento do	%	400	0023	1.072.000,00
1065 Construção, Ampliação e Reforma de Unidades de Ensino	Melhoria no Atendimento do	%	400	0025	655.000,00
1065 Construção, Ampliação e Reforma de Unidades de Ensino	Melhoria no Atendimento do	%	400	1326	46.000,00
1065 Construção, Ampliação e Reforma de Unidades de Ensino	Melhoria no Atendimento do	%	400	5077	86.000,00
1065 Construção, Ampliação e Reforma de Unidades de Ensino	Melhoria no Atendimento do	%	400	8121	46.000,00
1093 Construção, Ampliação, Reforma e/ou Manutenção de Unidades de Ensino	Melhoria na execução do	%	400	0023	12.000,00
1164 Aquisição de Placa Solar para as escolas	Melhoria na execução do	%	400	0023	4.000,00
1164 Aquisição de Placa Solar para as escolas	Melhoria na execução do	%	400	5077	109.000,00
2164 Manutenção do Sistema de Iluminação Pública das Escolas	Melhoria no serviço público	%	400	0023	1.753.000,00
2164 Manutenção do Sistema de Iluminação Pública das Escolas	Melhoria no serviço público	%	400	5077	46.000,00

Ações	Detalhamento da Meta/Ano do PPA por produto da ação				Detalhamento do Recurso/Ano do PPA em R\$			
	2022	2023	2024	2025	2022	2023	2024	2025
0004 Indenizações e Restituições Diversas	100	100	100	100	20.000,00	21.000,00	22.000,00	23.000,00
1062 Aquisição de mobiliários diversos para as Escolas	300	300	300	300	280.501,01	297.000,00	314.000,00	332.000,00
1063 Aquisição de Transporte para a Rede de Ensino	300	300	300	300	380.000,00	402.000,00	425.000,00	450.000,00
1064 Aquisição de Equipamentos para as Escolas	400	400	400	400	415.000,00	440.000,00	466.000,00	493.000,00
1065 Construção, Ampliação e Reforma de Unidades de Ensino	500	500	500	500	436.000,00	462.000,00	489.000,00	518.000,00



**Programas, Metas e Ações (Planejamento Orcamentário)**

1093 Construção, Ampliação, Reforma e/ou Manutenção de Unidades de Ensino	100	100	100	100	3.000,00	3.000,00	3.000,00	3.000,00
1164 Aquisição de Placa Solar para as escolas	200	200	200	200	26.000,00	27.000,00	29.000,00	31.000,00
2164 Manutenção do Sistema de Iluminação Pública das Escolas	200	200	200	200	412.000,00	436.000,00	462.000,00	489.000,00

<b>Diretriz/Macroobjeto</b>	Garantir o acesso ao transporte escolar para alunos das áreas rurais, bem como para estudantes universitários que se deslocam para outras cidades;							
<b>Nome do Programa</b>	1206TRANSPORTE UNIVERSITÁRIO						<b>Data Inicial:</b> 01/01/2022 <b>DataFinal:</b> 31/12/2025	
<b>Objetivo do Programa</b>	Oferecer transporte gratuito aos estudantes universitários.							
<b>Público Alvo</b>	Universitários do Município							
<b>Orgão Responsável</b>	-							
<b>Orgãos Participantes</b>	03 06 - FUNDO MUNICIPAL DE EDUCAÇÃO							

<b>Indicador do Programa:</b> Alunos transportados	<b>Fonte Indicador:</b>	<b>Ref. Atual:</b> 100	<b>Ref. Esperada:</b> 100
--	-------------------------	------------------------	---------------------------

Ações	Produto	Un. Produto	Meta Fisica	Fonte Recurso	Gasto total/ação (R\$)
2105 Apoio ao Transporte Universitário	Percentual de Alunos	%	400	5001	1.002.000,00

Ações	Detalhamento da Meta/Ano do PPA por produto da ação				Detalhamento do Recurso/Ano do PPA em R\$			
	2022	2023	2024	2025	2022	2023	2024	2025
2105 Apoio ao Transporte Universitário	100	100	100	100	230.000,00	243.000,00	257.000,00	272.000,00




Programas, Metas e Ações (Planejamento Orcamentário)

<b>Diretriz/Macroobjeto</b>	Promover o processo de planejamento de gestão do sistema de educação no município. Aperfeiçoar e modernizar a estrutura e as atividades da secretaria, de modo a atingir a plena satisfação d os munícipes usuários dos serviços educacionais		
<b>Nome do Programa</b>	1207GESTÃO DA EDUCAÇÃO BÁSICA	<b>Data Inicial:</b> 01/01/2022	<b>DataFinal:</b> 31/12/2025
<b>Objetivo do Programa</b>	Cumprir a Emenda Constitucional nº 53 aprovada em 19 de dezembro de 2006 e Portaria nº 221 de 10 de março de 2009.		
<b>Público Alvo</b>	Alunos do ensino		
<b>Orgão Responsável</b>	-		
<b>Orgãos Participantes</b>	03 06 - FUNDO MUNICIPAL DE EDUCAÇÃO		

<b>Indicador do Programa:</b> Crianças de 0 a 6 anos em creches	<b>Fonte Indicador:</b>	<b>Ref. Atual:</b> 100	<b>Ref. Esperada:</b> 100
<b>Indicador do Programa:</b> Crianças de 0 a 6 anos em pré escolas	<b>Fonte Indicador:</b>	<b>Ref. Atual:</b> 100	<b>Ref. Esperada:</b> 100
<b>Indicador do Programa:</b> Estudantes do EJA	<b>Fonte Indicador:</b>	<b>Ref. Atual:</b> 100	<b>Ref. Esperada:</b> 100
<b>Indicador do Programa:</b> Nota do IDEB	<b>Fonte Indicador:</b>	<b>Ref. Atual:</b> 100	<b>Ref. Esperada:</b> 100

Ações	Produto	Un. Produto	Meta Fisica	Fonte Recurso	Gasto total/ação (R\$)
2100 Remuneração de Pessoal Ativo do Fundo Municipal de Educação	Pessoal Remunerado	%	400	5077	86.000,00
2107 Remuneração de Pessoal Ativo do Fundeb - 70%	Professores Remunerado	%	400	5077	132.000,00
2108 Remuneração de Pessoal Ativo do Fundeb - 30%	Pessoal Remunerado	%	400	5077	86.000,00



PREFEITURA MUNICIPAL DE CONDADO  
PRAÇA 11 DE NOVEMBRO,  
10150068/0001-00

Programas, Metas e Ações (Planejamento Orcamentário)

2109 Manutenção das Atividades do Ensino Fundamental	Atendimento a Estudantes do	%	400	0023	4.000,00
2109 Manutenção das Atividades do Ensino Fundamental	Atendimento a Estudantes do	%	400	1326	28.000,00
2109 Manutenção das Atividades do Ensino Fundamental	Atendimento a Estudantes do	%	400	6650	42.000,00
2109 Manutenção das Atividades do Ensino Fundamental	Atendimento a Estudantes do	%	400	9326	12.000,00
2110 Manutenção, Concerto e Conservação de Unidades Escolares	Melhoria na execução de	%	400	0023	4.000,00
2110 Manutenção, Concerto e Conservação de Unidades Escolares	Melhoria na execução de	%	400	5077	132.000,00
2111 Capacitação e Treinamento de Professores	Melhoria na execução do	%	400	5077	523.000,00
2113 Gestão de Pessoal do Ensino Infantil - 70%	Percentual de Professores do	%	400	5077	46.000,00
2113 Gestão de Pessoal do Ensino Infantil - 70%	Percentual de Professores do	%	400	5077	46.000,00
2107 Remuneração de Pessoal Ativo do Fundeb - 70%	Professores Remunerado	%	400	0023	53.694.600,00
2107 Remuneração de Pessoal Ativo do Fundeb - 70%	Professores Remunerado	%	400	0025	8.413.548,55
2107 Remuneração de Pessoal Ativo do Fundeb - 70%	Professores Remunerado	%	400	5077	132.000,00
2107 Remuneração de Pessoal Ativo do Fundeb - 70%	Professores Remunerado	%	400	6651	16.000,00
2108 Remuneração de Pessoal Ativo do Fundeb - 30%	Pessoal Remunerado	%	400	0023	10.194.800,00
2108 Remuneração de Pessoal Ativo do Fundeb - 30%	Pessoal Remunerado	%	400	0025	986.200,00
2108 Remuneração de Pessoal Ativo do Fundeb - 30%	Pessoal Remunerado	%	400	5077	261.000,00
2109 Manutenção das Atividades do Ensino Fundamental	Atendimento a Estudantes do	%	400	0023	8.171.600,00
2109 Manutenção das Atividades do Ensino Fundamental	Atendimento a Estudantes do	%	400	1326	841.973,17
2109 Manutenção das Atividades do Ensino Fundamental	Atendimento a Estudantes do	%	400	5077	305.000,00
2110 Manutenção, Concerto e Conservação de Unidades Escolares	Melhoria na execução de	%	400	1326	371.000,00
2111 Capacitação e Treinamento de Professores	Melhoria na execução do	%	400	1326	132.000,00
2112 Aquisição de Material Didático-Escolares	Apoio às Escolas	%	400	5077	436.000,00





Programas, Metas e Ações (Planejamento Orcamentário)

2113	Gestão de Pessoal do Ensino Infantil - 70%	Percentual de Professores do	%	400	0023	62.000,00			
2113	Gestão de Pessoal do Ensino Infantil - 70%	Percentual de Professores do	%	400	0025	1.235.658,98			
2114	Manutenção das Ações do Ensino Infantil	Atendimento Crianças em	%	400	5077	132.000,00			
Ações		Detalhamento da Meta/Ano do PPA por produto da ação				Detalhamento do Recurso/Ano do PPA em R\$			
		2022	2023	2024	2025	2022	2023	2024	2025
2100	Remuneração de Pessoal Ativo do Fundo Municipal de Educação	100	100	100	100	20.000,00	21.000,00	22.000,00	23.000,00
2107	Remuneração de Pessoal Ativo do Fundeb - 70%	100	100	100	100	30.000,00	32.000,00	34.000,00	36.000,00
2108	Remuneração de Pessoal Ativo do Fundeb - 30%	100	100	100	100	20.000,00	21.000,00	22.000,00	23.000,00
2109	Manutenção das Atividades do Ensino Fundamental	400	400	400	400	20.000,00	21.000,00	22.000,00	23.000,00
2110	Manutenção, Conserto e Conservação de Unidades Escolares	200	200	200	200	31.000,00	33.000,00	35.000,00	37.000,00
2111	Capacitação e Treinamento de Professores	100	100	100	100	120.000,00	127.000,00	134.000,00	142.000,00
2113	Gestão de Pessoal do Ensino Infantil - 70%	200	200	200	200	20.000,00	22.000,00	24.000,00	26.000,00
2107	Remuneração de Pessoal Ativo do Fundeb - 70%	400	400	400	400	14.274.148,55	15.102.000,00	15.977.000,00	16.903.000,00
2108	Remuneração de Pessoal Ativo do Fundeb - 30%	300	300	300	300	2.624.000,00	2.775.000,00	2.936.000,00	3.107.000,00
2109	Manutenção das Atividades do Ensino Fundamental	300	300	300	300	2.136.573,17	2.260.000,00	2.391.000,00	2.531.000,00
2110	Manutenção, Conserto e Conservação de Unidades Escolares	100	100	100	100	85.000,00	90.000,00	95.000,00	101.000,00
2111	Capacitação e Treinamento de Professores	100	100	100	100	30.000,00	32.000,00	34.000,00	36.000,00
2112	Aquisição de Material Didático-Escolares	100	100	100	100	100.000,00	106.000,00	112.000,00	118.000,00
2113	Gestão de Pessoal do Ensino Infantil - 70%	200	200	200	200	297.658,98	315.000,00	333.000,00	352.000,00
2114	Manutenção das Ações do Ensino Infantil	100	100	100	100	30.000,00	32.000,00	34.000,00	36.000,00







**PREFEITURA MUNICIPAL DE CONDADO**  
**PRAÇA 11 DE NOVEMBRO,**  
**10150068/0001-00**

**Programas, Metas e Ações (Planejamento Orcamentário)**

<b>Diretriz/Macroobjeto</b>	Contribuir com as ações de cuidado integral, segurança alimentar e nutricional, além de garantir o acesso e a permanência da criança na creche.		
<b>Nome do Programa</b>	1208PROGRAMA BRASIL CARINHOSO	<b>Data Inicial:</b> 01/01/2022 <b>DataFinal:</b> 31/12/2025	
<b>Objetivo do Programa</b>	Expandir a quantidade de matrículas de crianças de 0 a 48 meses.		
<b>Público Alvo</b>	Crianças de 0 a 48 meses		
<b>Orgão Responsável</b>	-		
<b>Orgãos Participantes</b>	03 06 - FUNDO MUNICIPAL DE EDUCAÇÃO		

<b>Indicador do Programa:</b> Crianças em Creche	<b>Fonte Indicador:</b>	<b>Ref. Atual:</b> 100	<b>Ref. Esperada:</b> 100
--	-------------------------	------------------------	---------------------------

Ações	Produto	Un. Produto	Meta Física	Fonte Recurso	Gasto total/ação (R\$)
2106 Apoio as Creches destinado ao Brasil Carinhoso	Apoio as Creches Beneficadas	%	400	0030	66.000,00
2106 Apoio as Creches destinado ao Brasil Carinhoso	Apoio as Creches Beneficadas	%	400	5077	305.000,00
2106 Apoio as Creches destinado ao Brasil Carinhoso	Apoio as Creches Beneficadas	%	400	6630	4.000,00

Ações	Detalhamento da Meta/Ano do PPA por produto da ação				Detalhamento do Recurso/Ano do PPA em R\$			
	2022	2023	2024	2025	2022	2023	2024	2025
2106 Apoio as Creches destinado ao Brasil Carinhoso	300	300	300	300	86.000,00	91.000,00	96.000,00	102.000,00





**PREFEITURA MUNICIPAL DE CONDADO**  
**PRAÇA 11 DE NOVEMBRO,**  
**10150068/0001-00**

**Programas, Metas e Ações (Planejamento Orcamentário)**

<b>Diretriz/Macroobjeto</b>	Garantir o acesso ao transporte escolar para alunos das áreas rurais, bem como para estudantes universitários que se desloquem para outras cidades.		
<b>Nome do Programa</b>	1209PROGRAMA ESTADUAL DO TRANSPORTE ESCOLAR	<b>Data Inicial:</b> 01/01/2022 <b>DataFinal:</b> 31/12/2025	
<b>Objetivo do Programa</b>	Oferecer transporte gratuito aos estudantes.		
<b>Público Alvo</b>	Alunos das redes municipal e estadual		
<b>Orgão Responsável</b>	-		
<b>Orgãos Participantes</b>	03 06 - FUNDO MUNICIPAL DE EDUCAÇÃO		

<b>Indicador do Programa:</b> Oferta de transporte aos estudantes	<b>Fonte Indicador:</b>	<b>Ref. Atual:</b> 100	<b>Ref. Esperada:</b> 100
---	-------------------------	------------------------	---------------------------

<b>Ações</b>	<b>Produto</b>	<b>Un. Produto</b>	<b>Meta Física</b>	<b>Fonte Recurso</b>	<b>Gasto total/ação (R\$)</b>
2103 Apoio as Atividades do Programa Estadual de Transporte Escolar - PETE	Percentual de Alunos	%	400	0029	46.000,00
2103 Apoio as Atividades do Programa Estadual de Transporte Escolar - PETE	Percentual de Alunos	%	400	5077	132.000,00
2103 Apoio as Atividades do Programa Estadual de Transporte Escolar - PETE	Percentual de Alunos	%	400	6629	4.000,00

<b>Ações</b>	<b>Detalhamento da Meta/Ano do PPA por produto da ação</b>				<b>Detalhamento do Recurso/Ano do PPA em R\$</b>			
	<b>2022</b>	<b>2023</b>	<b>2024</b>	<b>2025</b>	<b>2022</b>	<b>2023</b>	<b>2024</b>	<b>2025</b>
2103 Apoio as Atividades do Programa Estadual de Transporte Escolar - PETE	300	300	300	300	41.000,00	44.000,00	47.000,00	50.000,00

*[Handwritten signature]*





**PREFEITURA MUNICIPAL DE CONDADO**

PRAÇA 11 DE NOVEMBRO,

10150068/0001-00

**Programas, Metas e Ações (Planejamento Orcamentário)**

<b>Diretriz/Macroobjeto</b>	Oferecer as Escolas da rede municipal instrumentos musicais e maestros para desfiles cívicos.		
<b>Nome do Programa</b>	1210PROGRAMA EDUCAÇÃO E MUSICA	<b>Data Inicial:</b> 01/01/2022 <b>DataFinal:</b> 31/12/2025	
<b>Objetivo do Programa</b>	Reequipar as Bandas marciais das escolas.		
<b>Público Alvo</b>	Alunos da rede municipal		
<b>Orgão Responsável</b>	-		
<b>Orgãos Participantes</b>	03 06 - FUNDO MUNICIPAL DE EDUCAÇÃO		

<b>Indicador do Programa:</b> Festas Cívicas nas escolas	<b>Fonte Indicador:</b>	<b>Ref. Atual:</b> 100	<b>Ref. Esperada:</b> 100
--	-------------------------	------------------------	---------------------------

<b>Ações</b>	<b>Produto</b>	<b>Un. Produto</b>	<b>Meta Física</b>	<b>Fonte Recurso</b>	<b>Gasto total/ação (R\$)</b>
1066 Aquisição de Instrumentos Musicais para Bandas Marciais das Escolas	Apoio as Bandas Marciais	%	400	5077	109.000,00
2104 Apoio as Bandas Marciais das Escolas Municipais	Apoio as Bandas marciais	%	400	5077	655.000,00

<b>Ações</b>	<b>Detalhamento da Meta/Ano do PPA por produto da ação</b>				<b>Detalhamento do Recurso/Ano do PPA em R\$</b>			
	<b>2022</b>	<b>2023</b>	<b>2024</b>	<b>2025</b>	<b>2022</b>	<b>2023</b>	<b>2024</b>	<b>2025</b>
1066 Aquisição de Instrumentos Musicais para Bandas Marciais das Escolas	100	100	100	100	25.000,00	26.000,00	28.000,00	30.000,00
2104 Apoio as Bandas Marciais das Escolas Municipais	100	100	100	100	150.000,00	159.000,00	168.000,00	178.000,00





PREFEITURA MUNICIPAL DE CONDADO  
PRAÇA 11 DE NOVEMBRO,  
10150068/0001-00

Programas, Metas e Ações (Planejamento Orcamentário)

<b>Diretriz/Macroobjeto</b>	Consiste na assistência financeira às escolas públicas da educação básica das redes estaduais, municipais e do Distrito Federal e às escolas privadas de educação especial mantidas por entidade e sem fins lucrativos.		
<b>Nome do Programa</b>	1211PROGRAMA DINHEIRO NA ESCOLA E AÇÕES AGREDADAS - PDDE	<b>Data Inicial:</b> 01/01/2022 <b>DataFinal:</b> 31/12/2025	
<b>Objetivo do Programa</b>	Melhorar a infraestrutura física e pedagógica, o reforço da autogestão escolar e a elevação dos índices de desempenho da educação básica.		
<b>Público Alvo</b>	Unidades Executoras das Escolas Municipais		
<b>Orgão Responsável</b>	-		
<b>Orgãos Participantes</b>	03 06 - FUNDO MUNICIPAL DE EDUCAÇÃO		

<b>Indicador do Programa:</b> Assistência financeira às escolas públicas	<b>Fonte Indicador:</b>	<b>Ref. Atual:</b> 100	<b>Ref. Esperada:</b> 100
--	-------------------------	------------------------	---------------------------

Ações	Produto	Un. Produto	Meta Física	Fonte Recurso	Gasto total/ação (R\$)
1008 Aquisição de Móveis, Maquinas e Equipamentos para o PDDE	Melhoria na execução do	%	400	5077	109.000,00
4402 Manutenção do Programa Dinheiro Direto na Escola - PDDE	Percentual de Alunos	%	400	5077	132.000,00

Ações	Detalhamento da Meta/Ano do PPA por produto da ação				Detalhamento do Recurso/Ano do PPA em R\$			
	2022	2023	2024	2025	2022	2023	2024	2025
1008 Aquisição de Móveis, Maquinas e Equipamentos para o PDDE	100	100	100	100	25.000,00	26.000,00	28.000,00	30.000,00
4402 Manutenção do Programa Dinheiro Direto na Escola - PDDE	100	100	100	100	30.000,00	32.000,00	34.000,00	36.000,00



**PREFEITURA MUNICIPAL DE CONDADO**

PRAÇA 11 DE NOVEMBRO,

10150068/0001-00

**Programas, Metas e Ações (Planejamento Orcamentário)**

<b>Diretriz/Macroobjeto</b>	Por meio de Busca Ativa Escolar, municípios e estados têm dados concretos que possibilitarão planejar, desenvolver e implementar políticas públicas que contribuam para a garantia de direitos de meninas e meninos.							
<b>Nome do Programa</b>	1212PROGRAMA BUSCA ATIVA ESCOLAR			<b>Data Inicial:</b> 01/01/2022	<b>Data Final:</b> 31/12/2025			
<b>Objetivo do Programa</b>	Apoiar os governos na identificação, registro, controle e acompanhamento de crianças e adolescentes que estão fora da escola ou em risco de evasão.							
<b>Público Alvo</b>	Todos Estudantes da Rede Municipal de Ensino							
<b>Orgão Responsável</b>	-							
<b>Orgãos Participantes</b>	03 06 - FUNDO MUNICIPAL DE EDUCAÇÃO							
<b>Indicador do Programa: Alunos na Escola</b>								
			<b>Fonte Indicador:</b>	<b>Ref. Atual:</b> 100	<b>Ref. Esperada:</b> 100			
<b>Ações</b>	<b>Produto</b>	<b>Un. Produto</b>	<b>Meta Física</b>	<b>Fonte Recurso</b>	<b>Gasto total/ação (R\$)</b>			
2165 Manutenção das Atividades do Programa Busca Ativa Escolar	Apoio a Crianças e	%	400	5077	132.000,00			
<b>Ações</b>	<b>Detalhamento da Meta/Ano do PPA por produto da ação</b>				<b>Detalhamento do Recurso/Ano do PPA em R\$</b>			
	<b>2022</b>	<b>2023</b>	<b>2024</b>	<b>2025</b>	<b>2022</b>	<b>2023</b>	<b>2024</b>	<b>2025</b>
2165 Manutenção das Atividades do Programa Busca Ativa Escolar	100	100	100	100	30.000,00	32.000,00	34.000,00	36.000,00





PREFEITURA MUNICIPAL DE CONDADO  
PRAÇA 11 DE NOVEMBRO,  
10150068/0001-00

Programas, Metas e Ações (Planejamento Orcamentário)

<b>Diretriz/Macroobjeto</b>	Consiste nas inovações sobre atual organização do Ensino Fundamental, bem como apoiar a execução das metas 2 e 7 do Plano Nacional de Educação(PNE), sobretudo para os anos finais do Ensino Fundamental.		
<b>Nome do Programa</b>	1213PROGRAMA BRASIL NA ESCOLA	<b>Data Inicial:</b>	01/01/2022
		<b>Data Final:</b>	31/12/2025
<b>Objetivo do Programa</b>	Fomentar estratégias e inovações para assegurar a permanência, as aprendizagens e a progressão escolar com equidade e na idade adequada de estudantes matriculados nos anos finais do Ensino Fundamental.		
<b>Público Alvo</b>	Estudantes dos Anos Finais do ensino Fundamental da Rede Municipal de Ensino		
<b>Orgão Responsável</b>	-		
<b>Orgãos Participantes</b>	03 06 - FUNDO MUNICIPAL DE EDUCAÇÃO		

<b>Indicador do Programa:</b> Melhoria do IDEB	<b>Fonte Indicador:</b>	<b>Ref. Atual:</b> 100	<b>Ref. Esperada:</b> 100
<b>Indicador do Programa:</b> Redução de reprovação e abandono escolar	<b>Fonte Indicador:</b>	<b>Ref. Atual:</b> 100	<b>Ref. Esperada:</b> 100

<b>Ações</b>	<b>Produto</b>	<b>Un. Produto</b>	<b>Meta Fisica</b>	<b>Fonte Recurso</b>	<b>Gasto total/ação (R\$)</b>
2128 Manutenção das Atividades do Programa Brasil na Escola	Melhoria na execução de	%	400	5077	132.000,00

<b>Ações</b>	<b>Detalhamento da Meta/Ano do PPA por produto da ação</b>				<b>Detalhamento do Recurso/Ano do PPA em R\$</b>			
	<b>2022</b>	<b>2023</b>	<b>2024</b>	<b>2025</b>	<b>2022</b>	<b>2023</b>	<b>2024</b>	<b>2025</b>
2128 Manutenção das Atividades do Programa Brasil na Escola	100	100	100	100	30.000,00	32.000,00	34.000,00	36.000,00





PREFEITURA MUNICIPAL DE CONDADO  
PRAÇA 11 DE NOVEMBRO,  
10150068/0001-00

Programas, Metas e Ações (Planejamento Orcamentário)

Diretriz/Macroobjeto	No programa Aprender Valor, a Educação Financeira se efetiva nas escolas de Ensino Fundamental por meio de projetos escolares que integram Educação Financeira a diferentes componentes curriculares.		
Nome do Programa	1214APRENDER VALOR	Data Inicial: 01/01/2022 DataFinal: 31/12/2025	
Objetivo do Programa	Estimular o desenvolvimento de competências e habilidades de Educação Financeira e Educação para o consumo em estudantes das escolas públicas brasileiras		
Público Alvo	Estudantes		
Orgão Responsável	-		
Orgãos Participantes	03 06 - FUNDO MUNICIPAL DE EDUCAÇÃO		

Indicador do Programa: Inserção da Educação Financeira nio contexto Escolar	Fonte Indicador:	Ref. Atual:100	Ref. Esperada: 100
---	------------------	----------------	--------------------

Ações	Produto	Un. Produto	Meta Fisica	Fonte Recurso	Gasto total/ação (R\$)
2131 Manutenção das Atividades do Programa Aprender Valor	Melhoria na execução de	%	400	5077	132.000,00

Ações	Detalhamento da Meta/Ano do PPA por produto da ação				Detalhamento do Recurso/Ano do PPA em R\$			
	2022	2023	2024	2025	2022	2023	2024	2025
2131 Manutenção das Atividades do Programa Aprender Valor	100	100	100	100	30.000,00	32.000,00	34.000,00	36.000,00





PREFEITURA MUNICIPAL DE CONDADO

PRAÇA 11 DE NOVEMBRO,

10150068/0001-00

Programas, Metas e Ações (Planejamento Orcamentário)

<b>Diretriz/Macroobjeto</b>	Consiste no conhecimento sobre as características empreendedoras, estimulando o desenvolvimento no mundo do trabalho, focando em planejamento que pode ser aplicado na vida pessoal e profissional.		
<b>Nome do Programa</b>	1215PROGRAMA NACIONAL DE EDUCAÇÃO EMPREENDEDORA	<b>Data Inicial:</b>	01/01/2022
		<b>Data Final:</b>	31/12/2025
<b>Objetivo do Programa</b>	Incentivar comportamentos empreendedores, estimulando o protagonismo juvenil e iniciativa futura na busca de possibilidades de inserção no mundo do trabalho.		
<b>Público Alvo</b>	Estudante do Ensino Fundamental		
<b>Orgão Responsável</b>	-		
<b>Orgãos Participantes</b>	03 06 - FUNDO MUNICIPAL DE EDUCAÇÃO		

<b>Indicador do Programa:</b> Empreendedorismo desenvolvido aos estudantes	<b>Fonte Indicador:</b>	<b>Ref. Atual:</b> 100	<b>Ref. Esperada:</b> 100
--	-------------------------	------------------------	---------------------------

<b>Ações</b>	<b>Produto</b>	<b>Un. Produto</b>	<b>Meta Fisica</b>	<b>Fonte Recurso</b>	<b>Gasto total/ação (R\$)</b>
2135 Manutenção das Atividades do Programa Nacional de Educação Empreendedora	Apoio ao Empreendedorismos	%	400	5077	132.000,00

<b>Ações</b>	<b>Detalhamento da Meta/Ano do PPA por produto da ação</b>				<b>Detalhamento do Recurso/Ano do PPA em R\$</b>			
	<b>2022</b>	<b>2023</b>	<b>2024</b>	<b>2025</b>	<b>2022</b>	<b>2023</b>	<b>2024</b>	<b>2025</b>
2135 Manutenção das Atividades do Programa Nacional de Educação Empreendedora	100	100	100	100	30.000,00	32.000,00	34.000,00	36.000,00







PREFEITURA MUNICIPAL DE CONDADO  
PRAÇA 11 DE NOVEMBRO,  
10150068/0001-00

Programas, Metas e Ações (Planejamento Orcamentário)

Diretriz/Macroobjeto	Consiste na Formação Continuada na modalidade à distância de parceiros envolvidos com o controle social dos recursos públicos.		
Nome do Programa	1216PROGRAMA FORMAÇÃO PELA ESCOLA	Data Inicial: 01/01/2022	DataFinal: 31/12/2025
Objetivo do Programa	Contribuir para o fortalecimento da atuação dos agentes e parceiros envolvidos com a execução, o monitoramento, a avaliação, a prestação de contas e o controle social dos programas e ações e educacionais pelo FNDE.		
Público Alvo	Profissionais de educação da rede pública de ensino		
Orgão Responsável	-		
Orgãos Participantes	03 06 - FUNDO MUNICIPAL DE EDUCAÇÃO		

Indicador do Programa: Agentes Parceiros Capacitados	Fonte Indicador:	Ref. Atual:100	Ref. Esperada:100
--	------------------	----------------	-------------------

Ações	Produto	Un. Produto	Meta Fisica	Fonte Recurso	Gasto total/ação (R\$)
2134 Manutenção das Atividades do Programa Formação pela Escola	Melhoria na execução de	%	400	5077	132.000,00

Ações	Detalhamento da Meta/Ano do PPA por produto da ação				Detalhamento do Recurso/Ano do PPA em R\$			
	2022	2023	2024	2025	2022	2023	2024	2025
2134 Manutenção das Atividades do Programa Formação pela Escola	100	100	100	100	30.000,00	32.000,00	34.000,00	36.000,00





PREFEITURA MUNICIPAL DE CONDADO  
PRAÇA 11 DE NOVEMBRO,  
10150068/0001-00

Programas, Metas e Ações (Planejamento Orcamentário)

Diretriz/Macroobjeto	Aplicação de cursos profissionalizantes para as famílias cadastradas.		
Nome do Programa	1217PROGRAMA FORMAÇÃO FAMÍLIAS CADÚNICO	Data Inicial: 01/01/2022 DataFinal: 31/12/2025	
Objetivo do Programa	Capacitar Famílias para geração de renda		
Público Alvo	Famílias cadastradas no Cadastro Único		
Orgão Responsável	-		
Orgãos Participantes	03 02 - FUNDO MUNICIPAL DE ASSISTENCIA SOCIAL DO CONDADO		

Indicador do Programa: Oferta de Curso Profissionalizante      Fonte Indicador:      Ref. Atual:100      Ref. Esperada: 100

Ações	Produto	Un. Produto	Meta Fisica	Fonte Recurso	Gasto total/ação (R\$)
2166 Manutenção do Programa Formação Famílias CADÚNICO	Apoio as Famílias Atendidas	%	400	5001	132.000,00

Ações	Detalhamento da Meta/Ano do PPA por produto da ação				Detalhamento do Recurso/Ano do PPA em R\$			
	2022	2023	2024	2025	2022	2023	2024	2025
2166 Manutenção do Programa Formação Famílias CADÚNICO	100	100	100	100	30.000,00	32.000,00	34.000,00	36.000,00



Programas, Metas e Ações (Planejamento Orcamentário)

Diretriz/Macroobjeto	Beneficiar as produções culturais locais.		
Nome do Programa	1301GESTÃO DO FUNDO MUNICIPAL DE CULTURA	Data Inicial:	01/01/2022
		Data Final:	31/12/2025
Objetivo do Programa	Permitir o regular funcionamento das atividades administrativas do Fundo Municipal de Cultura e os serviços postos á disposição da população.		
Público Alvo	Administração da Cultura		
Orgão Responsável	-		
Orgãos Participantes	03 07 - FUNDO MUNICIPAL DE CULTURA		

Indicador do Programa: Artistas Locais Apoiados	Fonte Indicador:	Ref. Atual:100	Ref. Esperada: 100
Indicador do Programa: Artesão locais apoiados	Fonte Indicador:	Ref. Atual:100	Ref. Esperada: 100
Indicador do Programa: Atendimento a Cultura	Fonte Indicador:	Ref. Atual:100	Ref. Esperada: 100
Indicador do Programa: Conselhos Culturais Mantidos	Fonte Indicador:	Ref. Atual:100	Ref. Esperada: 100
Indicador do Programa: Turismo cultural resgatado	Fonte Indicador:	Ref. Atual:100	Ref. Esperada: 100

Ações	Produto	Un. Produto	Meta Física	Fonte Recurso	Gasto total/ação (R\$)
1067 Aquisição de Equipamentos Diversos para o Fundo Municipal de Cultura	Atendimento Cultural Equipada	%	400	5001	46.000,00
2115 Remuneração de Pessoal Ativo do Fundo Municipal de Cultura	Pessoal Remunerado	%	400	5001	16.000,00
2116 Manutenção das Atividades Gerais do Fundo Municipal de Cultura	Melhoria no Atendimento	%	400	5001	152.000,00



PREFEITURA MUNICIPAL DE CONDADO

PRAÇA 11 DE NOVENBRO,

10150068/0001-00

Programas, Metas e Ações (Planejamento Orcamentário)

Ações	Detalhamento da Meta/Ano do PPA por produto da ação				Detalhamento do Recurso/Ano do PPA em R\$			
	2022	2023	2024	2025	2022	2023	2024	2025
1067 Aquisição de Equipamentos Diversos para o Fundo Municipal de Cultura	100	100	100	100	10.000,00	11.000,00	12.000,00	13.000,00
2115 Remuneração de Pessoal Ativo do Fundo Municipal de Cultura	100	100	100	100	4.000,00	4.000,00	4.000,00	4.000,00
2116 Manutenção das Atividades Gerais do Fundo Municipal de Cultura	100	100	100	100	35.000,00	37.000,00	39.000,00	41.000,00





PREFEITURA MUNICIPAL DE CONDADO

PRAÇA 11 DE NOVEMBRO,

10150068/0001-00

Programas, Metas e Ações (Planejamento Orcamentário)

Diretriz/Macroobjeto	Realizar festivais de cultura popular tendo como principal referência o "Cavalo Marinho"		
Nome do Programa	1302ENCONTRO DO CAVALO MARINHO	Data Inicial:	01/01/2022
		Data Final:	31/12/2025
Objetivo do Programa	Proporcionar a geração de renda e emprego, com atração de turistas e outros elementos da cultura popular e consolidar o título da terra do cavalo marinho.		
Público Alvo	Artesãos e Artistas da Cultura Popular.		
Orgão Responsável	-		
Orgãos Participantes	03 07 - FUNDO MUNICIPAL DE CULTURA		

Indicador do Programa: Difusão Cultural Mantida	Fonte Indicador:	Ref. Atual:100	Ref. Esperada:100
---	------------------	----------------	-------------------

Ações	Produto	Un. Produto	Meta Fisica	Fonte Recurso	Gasto total/ação (R\$)
2117 Apoio as Atividades Festivas e Culturais do Cavalo Marinho	Difusão Cultural	%	400	5001	296.000,00

Ações	Detalhamento da Meta/Ano do PPA por produto da ação				Detalhamento do Recurso/Ano do PPA em R\$			
	2022	2023	2024	2025	2022	2023	2024	2025
2117 Apoio as Atividades Festivas e Culturais do Cavalo Marinho	100	100	100	100	68.000,00	72.000,00	76.000,00	80.000,00



**Programas, Metas e Ações (Planejamento Orcamentário)**

<b>Diretriz/Macroobjeto</b>	Beneficiar as produções culturais locais; Desenvolver o Projeto Cultura na Praça; Apoiar as várias manifestações culturais		
<b>Nome do Programa</b>	1303CONDADO CULTURAL	<b>Data Inicial:</b> 01/01/2022 <b>DataFinal:</b> 31/12/2025	
<b>Objetivo do Programa</b>	Garantir o vivenciamento da cultura local, realizar festividades culturais e de massa assim como desenvolver o turismo local.		
<b>Público Alvo</b>	Artesãos e Artistas Populares		
<b>Orgão Responsável</b>	-		
<b>Orgãos Participantes</b>	02 09 - Secretaria Municipal de Planej.Urbano, Obras e Serv.Públicos,03 07 - FUNDO MUNICIPAL DE CULTURA		

<b>Indicador do Programa:</b> Difusão Cultural Mantida	<b>Fonte Indicador:</b>	<b>Ref. Atual:</b> 100	<b>Ref. Esperada:</b> 100
--	-------------------------	------------------------	---------------------------

<b>Ações</b>	<b>Produto</b>	<b>Un. Produto</b>	<b>Meta Física</b>	<b>Fonte Recurso</b>	<b>Gasto total/ação (R\$)</b>
1014 Reforma e/ou Ampliação do Pátio de Eventos	Melhorias do Pátio de Eventos	%	400	5001	<b>601.089,91</b>
1014 Reforma e/ou Ampliação do Pátio de Eventos	Melhorias do Pátio de Eventos	%	400	8121	<b>94.000,00</b>
1068 Aquisição de Equipamentos Diversos para a Casa da Cultura	Atendimento	%	400	5001	<b>66.000,00</b>
1069 Reforma e/ou ampliação da Casa da Cultura	Atendimento	%	400	5001	<b>66.000,00</b>
1070 Aquisição de Instrumentos Musicais	Melhoria dos Instrumentos	%	400	5001	<b>66.000,00</b>
2118 Apoio a Atividades Festivas e Culturais	Cultura Regional Mantida	%	400	5001	<b>327.000,00</b>
2119 Apoio a Grupos de Teatro, Bandas Musicais e Marciai e Grupos	Difusão Cultural Mantida	%	400	5001	<b>222.000,00</b>
2120 Repasse de subvenção à Banda Filarmônica 28 de junho.	Subvenção Social	%	400	5001	<b>103.000,00</b>



PREFEITURA MUNICIPAL DE CONDADO

PRAÇA 11 DE NOVEMBRO,

10150068/0001-00

Programas, Metas e Ações (Planejamento Orcamentário)

2121	Promoção e Execução de Festividades Cívicas, Folclóricas, Artísticas e outros	Apoio as Eventos Culturais	%	400	5001	2.572.000,00			
2126	Implantação e manutenção das atividades do Condado Musical	Melhoria Do Condado Musical	%	400	5001	371.000,00			
Ações		Detalhamento da Meta/Ano do PPA por produto da ação				Detalhamento do Recurso/Ano do PPA em R\$			
		2022	2023	2024	2025	2022	2023	2024	2025
1014	Reforma e/ou Ampliação do Pátio de Eventos	200	200	200	200	160.089,91	169.000,00	178.000,00	188.000,00
1068	Aquisição de Equipamentos Diversos para a Casa da Cultura	100	100	100	100	15.000,00	16.000,00	17.000,00	18.000,00
1069	Reforma e/ou ampliação da Casa da Cultura	100	100	100	100	15.000,00	16.000,00	17.000,00	18.000,00
1070	Aquisição de Instrumentos Musicais	100	100	100	100	15.000,00	16.000,00	17.000,00	18.000,00
2118	Apoio a Atividades Festivas e Culturais	100	100	100	100	75.000,00	79.000,00	84.000,00	89.000,00
2119	Apoio a Grupos de Teatro, Bandas Musicais e Marciai e Grupos	100	100	100	100	51.000,00	54.000,00	57.000,00	60.000,00
2120	Repasse de subvenção à Banda Filarmônica 28 de junho.	100	100	100	100	24.000,00	25.000,00	26.000,00	28.000,00
2121	Promoção e Execução de Festividades Cívicas, Folclóricas, Artísticas e outros	100	100	100	100	590.000,00	624.000,00	660.000,00	698.000,00
2126	Implantação e manutenção das atividades do Condado Musical	100	100	100	100	85.000,00	90.000,00	95.000,00	101.000,00





PREFEITURA MUNICIPAL DE CONDADO  
PRAÇA 11 DE NOVEMBRO,  
10150068/0001-00

Programas, Metas e Ações (Planejamento Orcamentário)

Diretriz/Macroobjeto	Realização da Copa Condado de Futsal		
Nome do Programa	1304COPA CONDADO	Data Inicial: 01/01/2022 DataFinal: 31/12/2025	
Objetivo do Programa	Implantar políticas públicas para reativação dos campeonatos de futebol de campo e valorização de todas as modalidades físicas e esportivas		
Público Alvo	População em Geral		
Orgão Responsável	-		
Orgãos Participantes	02 06 - Sec. Municipal de Desenvolvimento Sustentável		

Indicador do Programa: Adequação do Espaço Físico	Fonte Indicador:	Ref. Atual:100	Ref. Esperada:100
Indicador do Programa: Copa Condado de Futsal Mantida	Fonte Indicador:	Ref. Atual:100	Ref. Esperada:100

Ações	Produto	Un. Produto	Meta Fisica	Fonte Recurso	Gasto total/ação (R\$)
2141 Manutenção da Copa Condado de Futsal	Apoio a Copa Condado de	%	400	5001	1.289.500,00
2141 Manutenção da Copa Condado de Futsal	Apoio a Copa Condado de	%	400	8121	42.500,00
2144 Manutenção da Copa Condado de Futebol de Campo	Apoio da Copa Condado de	%	400	5001	721.640,41
2144 Manutenção da Copa Condado de Futebol de Campo	Apoio da Copa Condado de	%	400	8121	42.569,70

Ações	Detalhamento da Meta/Ano do PPA por produto da ação				Detalhamento do Recurso/Ano do PPA em R\$			
	2022	2023	2024	2025	2022	2023	2024	2025







PREFEITURA MUNICIPAL DE CONDADO

PRAÇA 11 DE NOVENBRO,

10150068/0001-00

Programas, Metas e Ações (Planejamento Orcamentário)

2141 Manutenção da Copa Condado de Futsal	200	200	200	200	305.000,00	323.000,00	342.000,00	362.000,00
2144 Manutenção da Copa Condado de Futebol de Campo	200	200	200	200	175.210,11	185.000,00	196.000,00	208.000,00

*[Handwritten signature]*



Programas, Metas e Ações (Planejamento Orcamentário)

Diretriz/Macroobjeto	Melhorias nos Prédios Públicos para melhor atendimento.		
Nome do Programa	1501EXPANSÃO FÍSICA DOS PRÉDIOS PÚBLICOS	Data Inicial:	01/01/2022
		Data Final:	31/12/2025
Objetivo do Programa	Ampliar e melhorar a rede física dos prédios públicos em geral.		
Público Alvo	Prédios Públicos		
Orgão Responsável	-		
Orgãos Participantes	02 09 - Secretaria Municipal de Planej.Urbano, Obras e Serv.Públicos,03 01 - FUNDO MUNICIPAL DE SAÚDE DO CONDADO		

Indicador do Programa: Infraestrutura no Prédios Públicos		Fonte Indicador:	Ref. Atual:100	Ref. Esperada: 100	
Ações	Produto	Un. Produto	Meta Fisica	Fonte Recurso	Gasto total/ação (R\$)
1015 Desapropriações de Imóveis	Melhorias nos Imóveis	%	400	5001	218.000,00
1016 Construção, Ampliação e Restauração de Prédios Públicos	Melhorias nos Prédios Públicos	%	400	8121	20.000,00
1080 Construção, Ampliação, Restauração e/ou Manutenção dos Prédios Públicos	Melhoria na execução do	%	400	5001	12.000,00
1013 Construção, Ampliação e Restauração do Hospital Municipal	Melhorias no Hospital	%	400	5176	82.000,00
1013 Construção, Ampliação e Restauração do Hospital Municipal	Melhorias no Hospital	%	400	6621	4.000,00
1013 Construção, Ampliação e Restauração do Hospital Municipal	Melhorias no Hospital	%	400	8121	1.306.000,00
1092 Construção, Ampliação, Restauração e/ou Manutenção do Hospital Municipal	Melhoria na execução do	%	400	5176	12.000,00



**PREFEITURA MUNICIPAL DE CONDADO**

PRAÇA 11 DE NOVEMBRO,

10150068/0001-00

Programas, Metas e Ações (Planejamento Orcamentário)

Ações	Detalhamento da Meta/Ano do PPA por produto da ação				Detalhamento do Recurso/Ano do PPA em R\$			
	2022	2023	2024	2025	2022	2023	2024	2025
1015 Desapropriações de Imóveis	100	100	100	100	50.000,00	53.000,00	56.000,00	59.000,00
1016 Construção, Ampliação e Restauração de Prédios Públicos	100	100	100	100	5.000,00	5.000,00	5.000,00	5.000,00
1080 Construção, Ampliação, Restauração e/ou Manutenção dos Prédios Públicos	100	100	100	100	3.000,00	3.000,00	3.000,00	3.000,00
1013 Construção, Ampliação e Restauração do Hospital Municipal	300	300	300	300	320.000,00	338.000,00	357.000,00	377.000,00
1092 Construção, Ampliação, Restauração e/ou Manutenção do Hospital Municipal	100	100	100	100	3.000,00	3.000,00	3.000,00	3.000,00





PREFEITURA MUNICIPAL DE CONDADO  
PRAÇA 11 DE NOVEMBRO,  
10150068/0001-00

Programas, Metas e Ações (Planejamento Orcamentário)

Diretriz/Macroobjeto	Manter e Melhoras os Serviços de Cemitério.		
Nome do Programa	1503CEMITÉRIO MUNICIPAL	Data Inicial:	01/01/2022
		DataFinal:	31/12/2025
Objetivo do Programa	Eficientizar e expandir os serviços de utilidade pública e melhorar as condições das necrópoles.		
Público Alvo	População em Geral		
Orgão Responsável	-		
Orgãos Participantes	02 09 - Secretaria Municipal de Planej.Urbano, Obras e Serv.Públicos		

Indicador do Programa: Estrutura fisica	Fonte Indicador:	Ref. Atual:100	Ref. Esperada: 100
---	------------------	----------------	--------------------

Ações	Produto	Un. Produto	Meta Fisica	Fonte Recurso	Gasto total/ação (R\$)
1017 Reforma, Melhoramentos e/ou Ampliação de Cemitérios Públicos, Necrópoles e Velórios	Melhorias no Cemitério Público	%	400	5001	4.000,00
1017 Reforma, Melhoramentos e/ou Ampliação de Cemitérios Públicos, Necrópoles e Velórios	Melhorias no Cemitério Público	%	400	8121	20.000,00
2039 Manutenção de Cemitérios Públicos, Necrópoles e Velórios	Serviço Mantido	%	400	5001	109.000,00

Ações	Detalhamento da Meta/Ano do PPA por produto da ação				Detalhamento do Recurso/Ano do PPA em R\$			
	2022	2023	2024	2025	2022	2023	2024	2025
1017 Reforma, Melhoramentos e/ou Ampliação de Cemitérios Públicos, Necrópoles e Velórios	200	200	200	200	6.000,00	6.000,00	6.000,00	6.000,00
2039 Manutenção de Cemitérios Públicos, Necrópoles e Velórios	100	100	100	100	25.000,00	26.000,00	28.000,00	30.000,00





Programas, Metas e Ações (Planejamento Orcamentário)

Diretriz/Macroobjeto	Pavimentar as ruas dos diversos loteamentos e outras ruas da cidade.		
Nome do Programa	1504PAVIMENTAÇÃO: ALFALTO, CALÇAMENTO E MEIO - FIO	Data Inicial:	01/01/2022
		DataFinal:	31/12/2025
Objetivo do Programa	Tornar as condições de mobilidade urbana mais confortável e acessível.		
Público Alvo	População em Geral		
Orgão Responsável			
Orgãos Participantes	02 09 - Secretaria Municipal de Planej.Urbano, Obras e Serv.Públicos,03 04 - Fundo Municipal de Apoio ao Desenvolvimento Municipal - FEM		

Indicador do Programa: Melhoria nas Vias Públicas	Fonte Indicador:	Ref. Atual:50	Ref. Esperada:100
---	------------------	---------------	-------------------

Ações	Produto	Un. Produto	Meta Fisica	Fonte Recurso	Gasto total/ação (R\$)
1018 Construção e/ou Reposição de Calçamento, Meio-fio e Recapeamento Asfáltico	Melhorias das Vias Públicas	%	400	1191	66.000,00
1018 Construção e/ou Reposição de Calçamento, Meio-fio e Recapeamento Asfáltico	Melhorias das Vias Públicas	%	400	5001	701.000,00
1018 Construção e/ou Reposição de Calçamento, Meio-fio e Recapeamento Asfáltico	Melhorias das Vias Públicas	%	400	5077	218.000,00
1018 Construção e/ou Reposição de Calçamento, Meio-fio e Recapeamento Asfáltico	Melhorias das Vias Públicas	%	400	8166	218.000,00
1083 Construção, Reposição de Calçamento e/ou Manutenção de Meio-fio e Recapeamento Asfáltico	Melhoria nas Vias Públicas	%	400	5001	12.000,00
2040 Manutenção dos Serviços de Obras e Urbanismo	Infraestrutura	%	400	5001	173.000,00
1055 Construção e/ou Reposição de Calçamento, Meio-fio e Recapeamento Asfáltico.	Melhoria nas Vias Públicas	%	400	5001	1.520.342,52
1055 Construção e/ou Reposição de Calçamento, Meio-fio e Recapeamento Asfáltico.	Melhoria nas Vias Públicas	%	400	8121	46.000,00





PREFEITURA MUNICIPAL DE CONDADO  
PRAÇA 11 DE NOVEMBRO,  
10150068/0001-00

Programas, Metas e Ações (Planejamento Orcamentário)

Ações	Detalhamento da Meta/Ano do PPA por produto da ação				Detalhamento do Recurso/Ano do PPA em R\$			
	2022	2023	2024	2025	2022	2023	2024	2025
1018 Construção e/ou Reposição de Calçamento, Meio-fio e Recapeamento Asfáltico	400	400	400	400	276.000,00	292.000,00	309.000,00	326.000,00
1083 Construção, Reposição de Calçamento e/ou Manutenção de Meio-fio e Recapeamento Asfáltico	100	100	100	100	3.000,00	3.000,00	3.000,00	3.000,00
2040 Manutenção dos Serviços de Obras e Urbanismo	100	100	100	100	40.000,00	42.000,00	44.000,00	47.000,00
1055 Construção e/ou Reposição de Calçamento, Meio-fio e Recapeamento Asfáltico.	200	200	200	200	358.342,52	380.000,00	402.000,00	426.000,00

*[Handwritten signature]*





Programas, Metas e Ações (Planejamento Orcamentário)

Diretriz/Macroobjeto	Manter a Cidade Limpa e Conservar o Meio-ambiente		
Nome do Programa	1505LIMPEZA PÚBLICA	Data Inicial:	01/01/2022
		Data Final:	31/12/2025
Objetivo do Programa	Preservar e conservar o meio-ambiente bem como dar destino ao Lixo Urbano.		
Público Alvo	População em Geral		
Orgão Responsável	-		
Orgãos Participantes	02 09 - Secretaria Municipal de Planej.Urbano, Obras e Serv.Públicos		

Indicador do Programa: Resíduos Sólidos Controlados	Fonte Indicador:	Ref. Atual:100	Ref. Esperada: 100
---	------------------	----------------	--------------------

Ações	Produto	Un. Produto	Meta Física	Fonte Recurso	Gasto total/ação (R\$)
1019 Reequipamento da Limpeza Pública	Limpeza Pública	%	400	5001	218.000,00
2041 Manutenção das Atividades da Limpeza Pública	Limpeza Pública	%	400	5001	6.979.000,00

Ações	Detalhamento da Meta/Ano do PPA por produto da ação				Detalhamento do Recurso/Ano do PPA em R\$			
	2022	2023	2024	2025	2022	2023	2024	2025
1019 Reequipamento da Limpeza Pública	100	100	100	100	50.000,00	53.000,00	56.000,00	59.000,00
2041 Manutenção das Atividades da Limpeza Pública	100	100	100	100	1.600.000,00	1.693.000,00	1.791.000,00	1.895.000,00





PREFEITURA MUNICIPAL DE CONDADO  
PRAÇA 11 DE NOVEMBRO,  
10150068/0001-00

Programas, Metas e Ações (Planejamento Orcamentário)

Diretriz/Macroobjeto	Restaurar as diversas praças da cidade.		
Nome do Programa	1506REVITALIZANDO PRAÇAS E CANTEIROS	Data Inicial:	01/01/2022
		DataFinal:	31/12/2025
Objetivo do Programa	Reforma das praças e canteiros, com equipamentos para exercício e melhor iluminação, com a finalidade de oferecer a toda população mais áreas de lazer, proporcionar mais qualidade de vida, melhor acessibilidade, mais arborização, segurança e conforto para os Condadenses.		
Público Alvo	Cidadão de Condado		
Orgão Responsável	-		
Orgãos Participantes	02 09 - Secretaria Municipal de Planej.Urbano, Obras e Serv.Públicos,03 04 - Fundo Municipal de Apoio ao Desenvolvimento Municipal - FEM		

Indicador do Programa: Melhorias nas Praças	Fonte Indicador:	Ref. Atual:100	Ref. Esperada:100
---	------------------	----------------	-------------------

Ações	Produto	Un. Produto	Meta Fisica	Fonte Recurso	Gasto total/ação (R\$)
1020 Construção, Restauração de Praças, Parques e Jardins	Melhorias nas Praças Públicas	%	400	5001	276.225,99
1020 Construção, Restauração de Praças, Parques e Jardins	Melhorias nas Praças Públicas	%	400	8121	74.000,00
2042 Manutenção das Praças, Parques e Jardins	Melhoria na Praça mantida	%	400	5001	152.000,00
1056 Construção, Restauração de Praças, Parques e Jardins - FEM	Melhorias das Praças Públicas	%	400	5001	168.069,70
1056 Construção, Restauração de Praças, Parques e Jardins - FEM	Melhorias das Praças Públicas	%	400	8121	127.930,30

Ações	Detalhamento da Meta/Ano do PPA por produto da ação				Detalhamento do Recurso/Ano do PPA em R\$			
	2022	2023	2024	2025	2022	2023	2024	2025







PREFEITURA MUNICIPAL DE CONDADO  
PRAÇA 11 DE NOVENBRO,  
10150068/0001-00

Programas, Metas e Ações (Planejamento Orcamentário)

1020 Construção, Restauração de Praças, Parques e Jardins	200	200	200	200	80.225,99	85.000,00	90.000,00	95.000,00
2042 Manutenção das Praças, Parques e Jardins	100	100	100	100	35.000,00	37.000,00	39.000,00	41.000,00
1056 Construção, Restauração de Praças, Parques e Jardins - FEM	200	200	200	200	68.000,00	72.000,00	76.000,00	80.000,00

*[Handwritten signature]*



**PREFEITURA MUNICIPAL DE CONDADO**

PRAÇA 11 DE NOVEMBRO,

10150068/0001-00

**Programas, Metas e Ações (Planejamento Orcamentário)**

<b>Diretriz/Macroobjeto</b>	Pavimentar as ruas dos diversos loteamentos e ouïas ruas da cidade		
<b>Nome do Programa</b>	1701SANEAMENTO E ESGOTAMENTO SANITÁRIO	<b>Data Inicial:</b> 01/01/2022 <b>DataFinal:</b> 31/12/2025	
<b>Objetivo do Programa</b>	Manutenção e Criação de Redes de Macrodrenagem e Micro Drenagem		
<b>Público Alvo</b>	População em Geral		
<b>Orgão Responsável</b>	-		
<b>Orgãos Participantes</b>	02 09 - Secretaria Municipal de Planej.Urbano, Obras e Serv.Públicos		

<b>Indicador do Programa:</b> Melhorias no Saneamento da Cidade	<b>Fonte Indicador:</b>	<b>Ref. Atual:</b> 100	<b>Ref. Esperada:</b> 100
---	-------------------------	------------------------	---------------------------

<b>Ações</b>	<b>Produto</b>	<b>Un. Produto</b>	<b>Meta Fisica</b>	<b>Fonte Recurso</b>	<b>Gasto total/ação (R\$)</b>
1021 Construção, Ampliação e Melhoria de Esgotos, Galerias, Bueiros e Outros	Melhorias no Saneamento	%	400	5001	86.000,00
1021 Construção, Ampliação e Melhoria de Esgotos, Galerias, Bueiros e Outros	Melhorias no Saneamento	%	400	8121	46.000,00
2043 Manutenção do Sistema de Saneamento Básico	Melhoria no Saneamento	%	400	5001	173.000,00

<b>Ações</b>	<b>Detalhamento da Meta/Ano do PPA por produto da ação</b>				<b>Detalhamento do Recurso/Ano do PPA em R\$</b>			
	<b>2022</b>	<b>2023</b>	<b>2024</b>	<b>2025</b>	<b>2022</b>	<b>2023</b>	<b>2024</b>	<b>2025</b>
1021 Construção, Ampliação e Melhoria de Esgotos, Galerias, Bueiros e Outros	200	200	200	200	30.000,00	32.000,00	34.000,00	36.000,00
2043 Manutenção do Sistema de Saneamento Básico	100	100	100	100	40.000,00	42.000,00	44.000,00	47.000,00





PREFEITURA MUNICIPAL DE CONDADO  
PRAÇA 11 DE NOVEMBRO,  
10150068/0001-00

Programas, Metas e Ações (Planejamento Orcamentário)

Diretriz/Macroobjeto	Projeto Coleta de Lixo Reciclável		
Nome do Programa	1801RECICLA CONDADO	Data Inicial:	01/01/2022
		Data Final:	31/12/2025
Objetivo do Programa	Implantar políticas públicas para reaproveitamento de material reciclável através do uso sustentável.		
Público Alvo	Catadores de lixo reciclável e comunidade geral		
Orgão Responsável	-		
Orgãos Participantes	02 06 - Sec. Municipal de Desenvolvimento Sustentável		

Indicador do Programa: Campanhas Ambientais	Fonte Indicador:	Ref. Atual:100	Ref. Esperada:100
Indicador do Programa: Preservação do Meio Ambiente	Fonte Indicador:	Ref. Atual:100	Ref. Esperada:100

Ações	Produto	Un. Produto	Meta Física	Fonte Recurso	Gasto total/ação (R\$)
1009 Implantação de Coletores de Lixo nas Escolas e Ruas da Cidade	Melhoria na Coleta do Lixo	%	400	5001	86.000,00
1010 Estruturação do Centro de Triagem de Material Reciclável	Melhorias no Atendimento no	%	400	5001	86.000,00
2027 Apoio as Atividades de Educação Ambiental	Preservação do Meio Ambiente	%	400	5001	152.000,00

Ações	Detalhamento da Meta/Ano do PPA por produto da ação				Detalhamento do Recurso/Ano do PPA em R\$			
	2022	2023	2024	2025	2022	2023	2024	2025
1009 Implantação de Coletores de Lixo nas Escolas e Ruas da Cidade	100	100	100	100	20.000,00	21.000,00	22.000,00	23.000,00





PREFEITURA MUNICIPAL DE CONDADO  
PRAÇA 11 DE NOVEMBRO,  
10150068/0001-00

Programas, Metas e Ações (Planejamento Orcamentário)

1010 Estruturação do Centro de Triagem de Material Reciclável	100	100	100	100	20.000,00	21.000,00	22.000,00	23.000,00
2027 Apoio as Atividades de Educação Ambiental	100	100	100	100	35.000,00	37.000,00	39.000,00	41.000,00



<b>Diretriz/Macroobjeto</b>	Ações de Estruturação da Agricultura		
<b>Nome do Programa</b>	2001PRODUÇÃO E COMERCIALIZAÇÃO	<b>Data Inicial:</b> 01/01/2022	<b>Data Final:</b> 31/12/2025
<b>Objetivo do Programa</b>	Implantar políticas públicas de Inclusão Produtivas e Comercialização dos Produtos Agrícolas		
<b>Público Alvo</b>	Agricultura Familiares e suas Organizações		
<b>Orgão Responsável</b>	-		
<b>Orgãos Participantes</b>	02 06 - Sec. Municipal de Desenvolvimento Sustentável, 02 09 - Secretaria Municipal de Planej.Urbano, Obras e Serv.Públicos		

<b>Indicador do Programa:</b> Agricultores capacitados	<b>Fonte Indicador:</b>	<b>Ref. Atual:</b> 100	<b>Ref. Esperada:</b> 100
<b>Indicador do Programa:</b> Apoio ao produtor rural	<b>Fonte Indicador:</b>	<b>Ref. Atual:</b> 100	<b>Ref. Esperada:</b> 100
<b>Indicador do Programa:</b> Atendimento	<b>Fonte Indicador:</b>	<b>Ref. Atual:</b> 100	<b>Ref. Esperada:</b> 100
<b>Indicador do Programa:</b> Merenda com produtos orgânicos	<b>Fonte Indicador:</b>	<b>Ref. Atual:</b> 100	<b>Ref. Esperada:</b> 100
<b>Indicador do Programa:</b> Patrulha mecanizada Adquirida	<b>Fonte Indicador:</b>	<b>Ref. Atual:</b> 100	<b>Ref. Esperada:</b> 100

<b>Ações</b>	<b>Produto</b>	<b>Un. Produto</b>	<b>Meta Fisica</b>	<b>Fonte Recurso</b>	<b>Gasto total/ação (R\$)</b>
2028 Manutenção de Mercado, Matadouros e Feira Livres	Comercialização	%	400	5001	<b>350.000,00</b>
2029 Apoio ao Produtor Rural	Agricultores Familiares	%	400	5001	<b>120.000,00</b>
1022 Ampliação e/ou Restauração de Mercados, Matadouros e Açougues Público	Espaços reestruturados	%	400	8121	<b>46.000,00</b>



PREFEITURA MUNICIPAL DE CONDADO  
PRAÇA 11 DE NOVEMBRO,  
10150068/0001-00

Programas, Metas e Ações (Planejamento Orcamentário)

Ações	Detalhamento da Meta/Ano do PPA por produto da ação				Detalhamento do Recurso/Ano do PPA em R\$			
	2022	2023	2024	2025	2022	2023	2024	2025
2028 Manutenção de Mercado, Matadouros e Feira Livres	100	100	100	100	80.000,00	85.000,00	90.000,00	95.000,00
2029 Apoio ao Produtor Rural	100	100	100	100	27.000,00	29.000,00	31.000,00	33.000,00
1022 Ampliação e/ou Restauração de Mercados, Matadouros e Açougues Público	100	100	100	100	10.000,00	11.000,00	12.000,00	13.000,00





Programas, Metas e Ações (Planejamento Orcamentário)

Diretriz/Macroobjeto	Promover ações que visem à geração de sustentabilidade econômica.		
Nome do Programa	2201DESENVOLVIMENTO ECONÔMICO LOCAL	Data Inicial: 01/01/2022	DataFinal: 31/12/2025
Objetivo do Programa	Dotar o Município de Espaço que Facilite e Proporcione a Atração de Empreendimentos Geradores de Emprego e Renda.		
Público Alvo	Empreendedores, jovens e adultos da cidade		
Orgão Responsável	-		
Orgãos Participantes	02 06 - Sec. Municipal de Desenvolvimento Sustentável, 02 09 - Secretaria Municipal de Planej.Urbano, Obras e Serv.Públicos		

Indicador do Programa: Implantação do Distrito	Fonte Indicador:	Ref. Atual:100	Ref. Esperada:100
Indicador do Programa: Índice de Empreendedores Formalizados	Fonte Indicador:	Ref. Atual:100	Ref. Esperada:100
Indicador do Programa: Índice de Jovens e Adultos Profissional	Fonte Indicador:	Ref. Atual:100	Ref. Esperada:100

Ações	Produto	Un. Produto	Meta Fisica	Fonte Recurso	Gasto total/ação (R\$)
2030 Ações de Apoio e Incentivo a Industrialização	Geração de Renda	%	400	5001	66.000,00
1023 Instalação do Distrito Industrial	Distrito Industrial	Nº	0	5001	4.000,00

Ações	Detalhamento da Meta/Ano do PPA por produto da ação				Detalhamento do Recurso/Ano do PPA em R\$			
	2022	2023	2024	2025	2022	2023	2024	2025
2030 Ações de Apoio e Incentivo a Industrialização	100	100	100	100	15.000,00	16.000,00	17.000,00	18.000,00

*[Handwritten signature]*





PREFEITURA MUNICIPAL DE CONDADO  
PRAÇA 11 DE NOVEMBRO,  
10150068/0001-00

Programas, Metas e Ações (Planejamento Orcamentário)

1023 Instalação do Distrito Industrial	0	0	0	0	1.000,00	1.000,00	1.000,00	1.000,00
--	---	---	---	---	----------	----------	----------	----------







PREFEITURA MUNICIPAL DE CONDADO  
PRAÇA 11 DE NOVEMBRO,  
10150068/0001-00

Programas, Metas e Ações (Planejamento Orcamentário)

Diretriz/Macroobjeto	Manter e melhorar o serviço de iluminação pública		
Nome do Programa	2501ILUMINANDO NOSSA CIDADE	Data Inicial: 01/01/2022	Data Final: 31/12/2025
Objetivo do Programa	Melhorar a iluminação de nossas ruas, praças, trevos e canteiros, com a aplicação de técnicas modernas de iluminação, reduzindo o consumo de energia elétrica, gerando economicidade e proporcionando maior satisfação de segurança e conforto nas ruas e praças da cidade.		
Público Alvo	População em Geral		
Orgão Responsável	-		
Orgãos Participantes	02 01 - Gabinete do Prefeito, 02 09 - Secretaria Municipal de Planej.Urbano, Obras e Serv.Públicos		

Indicador do Programa: Melhoras na Iluminação da Cidade	Fonte Indicador:	Ref. Atual:100	Ref. Esperada: 100
---	------------------	----------------	--------------------

Ações	Produto	Un. Produto	Meta Física	Fonte Recurso	Gasto total/ação (R\$)
2044 Manutenção do Sistema de Iluminação Pública na Sede, Distritos e Povoados	Infraestrurura	%	400	5001	218.000,00
1024 Expansão do Sistema de Iluminação Pública	Infraestruturura	%	400	5001	4.000,00
1024 Expansão do Sistema de Iluminação Pública	Infraestruturura	%	400	7292	218.000,00
1085 Expansão e Manutenção do Sistema de Iluminação Pública	Melhoria na execução do	%	400	5001	12.000,00
2044 Manutenção do Sistema de Iluminação Pública na Sede, Distritos e Povoados	Infraestrurura	%	400	5001	1.793.000,00
2044 Manutenção do Sistema de Iluminação Pública na Sede, Distritos e Povoados	Infraestrurura	%	400	7292	3.273.000,00

Ações

Detalhamento da Meta/Ano do PPA por produto da ação

Detalhamento do Recurso/Ano do PPA em R\$





**PRÉFEITURA MUNICIPAL DE CONDADO**  
**PRAÇA 11 DE NOVEMBRO,**  
**10150068/0001-00**

**Programas, Metas e Ações (Planejamento Orcamentário)**

	2022	2023	2024	2025	2022	2023	2024	2025
2044 Manutenção do Sistema de Iluminação Pública na Sede, Distritos e Povoados	100	100	100	100	50.000,00	53.000,00	56.000,00	59.000,00
1024 Expansão do Sistema de Iluminação Pública	200	200	200	200	51.000,00	54.000,00	57.000,00	60.000,00
1085 Expansão e Manutenção do Sistema de Iluminação Pública	100	100	100	100	3.000,00	3.000,00	3.000,00	3.000,00
2044 Manutenção do Sistema de Iluminação Pública na Sede, Distritos e Povoados	200	200	200	200	1.161.000,00	1.229.000,00	1.300.000,00	1.376.000,00





PREFEITURA MUNICIPAL DE CONDADO  
PRAÇA 11 DE NOVEMBRO,  
10150068/0001-00

Programas, Metas e Ações (Planejamento Orcamentário)

Diretriz/Macroobjeto	Melhorar as vias de acesso e estradas vicinais do Município.		
Nome do Programa	2601 OBRAS RODOVIÁRIAS	Data Inicial:	01/01/2022
		Data Final:	31/12/2025
Objetivo do Programa	Construir, ampliar e reformar estradas, rodagens, pontes, passagens molhadas, bueiros, escadarias, muros de arrimo, encostas e outros.		
Público Alvo	População e Visitantes		
Orgão Responsável			
Orgãos Participantes	02 09 - Secretaria Municipal de Planej.Urbano, Obras e Serv.Públicos, 03 04 - Fundo Municipal de Apoio ao Desenvolvimento Municipal - FEM		

Indicador do Programa: Abrigos Construídos e Restaurados	Fonte Indicador:	Ref. Atual: 100	Ref. Esperada: 100
Indicador do Programa: Melhorias nas Rodovias Locais	Fonte Indicador:	Ref. Atual: 100	Ref. Esperada: 100

Ações	Produto	Un. Produto	Meta Fisica	Fonte Recurso	Gasto total/ação (R\$)
1025 Construção e Restauração de Abrigos de Passageiros	Melhorias no Abrigos de	%	400	5001	4.000,00
1025 Construção e Restauração de Abrigos de Passageiros	Melhorias no Abrigos de	%	400	8121	86.000,00
2045 Manutenção de Estradas Municipais, Passagens, Molhadas, Pontes e Outros	Melhoria no acesso	%	400	5001	132.000,00
1057 Construção e Restauração de Abrigos de Passageiros - FEM	Melhoria na execução do	%	400	8121	371.000,00

Ações	Detalhamento da Meta/Ano do PPA por produto da ação				Detalhamento do Recurso/Ano do PPA em R\$			
	2022	2023	2024	2025	2022	2023	2024	2025





PREFEITURA MUNICIPAL DE CONDADO  
PRAÇA 11 DE NOVEMBRO,  
10150068/0001-00

Programas, Metas e Ações (Planejamento Orcamentário)

1025 Construção e Restauração de Abrigos de Passageiros	200	200	200	200	21.000,00	22.000,00	23.000,00	24.000,00
2045 Manutenção de Estradas Municipais, Passagens, Molhadas, Pontes e Outros	100	100	100	100	30.000,00	32.000,00	34.000,00	36.000,00
1057 Construção e Restauração de Abrigos de Passageiros - FEM	100	100	100	100	85.000,00	90.000,00	95.000,00	101.000,00





Programas, Metas e Ações (Planejamento Orcamentário)

Diretriz/Macroobjeto	Reativar campeonato municipal de Futebol de Campo e demais modalidades esportivas.		
Nome do Programa	2702CONDADO ESPORTIVO	Data Inicial:	01/01/2022
		Data Final:	31/12/2025
Objetivo do Programa	Implantar políticas públicas para reativação dos campeonatos de futebol de campo e valorização de todas as modalidades esportivas.		
Público Alvo	Atletas e comunidade geral		
Orgão Responsável	-		
Orgãos Participantes	02 06 - Sec. Municipal de Desenvolvimento Sustentável, 02 09 - Secretaria Municipal de Planej. Urbano, Obras e Serv. Públicos, 03 06 - FUNDO MUNICIPAL DE EDUCAÇÃO		

Indicador do Programa: Adequação do espaço físico	Fonte Indicador:	Ref. Atual: 100	Ref. Esperada: 100
Indicador do Programa: Atividades desportivas incentivadas	Fonte Indicador:	Ref. Atual: 100	Ref. Esperada: 100
Indicador do Programa: Desenvolvimento dos projetos desportivos	Fonte Indicador:	Ref. Atual: 100	Ref. Esperada: 100
Indicador do Programa: Inserção no campeonato estadual e apoio ao municipal	Fonte Indicador:	Ref. Atual: 100	Ref. Esperada: 100
Indicador do Programa: Implantação do Projeto Ativa Condado	Fonte Indicador:	Ref. Atual: 100	Ref. Esperada: 100
Indicador do Programa: Oferta do Ciclismo entre jovens e adultos	Fonte Indicador:	Ref. Atual: 100	Ref. Esperada: 100
Indicador do Programa: Reativação do campeonato municipal de futebol de campo	Fonte Indicador:	Ref. Atual: 100	Ref. Esperada: 100

Ações	Produto	Un. Produto	Meta Física	Fonte Recurso	Gasto total/ação (R\$)
2031 Apoio ao Desporto Amador	Práticas esportivas Mantida	%	400	5001	292.000,00
2033 Manutenção das atividades do Estádio O ABILÍÃO	Estádio Mantido	%	400	5001	132.000,00





Programas, Metas e Ações (Planejamento Orcamentário)

1026	Construção, Reforma e/ou Ampliação de Campos de Futebol, Ginásios de Esportes, Quadras Poliesportivas entre	Adequação de Espaço Físico	%	400	8121	46.000,00
1027	Reforma do Estádio Municipal O Abilião	O Abilião reformado	%	400	5001	4.000,00
1027	Reforma do Estádio Municipal O Abilião	O Abilião reformado	%	400	8121	4.000,00
1058	Reforma e/ou Ampliação do Ginásio Esportivo O Paulão	Melhoria no Atendimento ao	%	400	0023	4.000,00
1058	Reforma e/ou Ampliação do Ginásio Esportivo O Paulão	Melhoria no Atendimento ao	%	400	0025	218.000,00
1058	Reforma e/ou Ampliação do Ginásio Esportivo O Paulão	Melhoria no Atendimento ao	%	400	1326	697.026,83
1058	Reforma e/ou Ampliação do Ginásio Esportivo O Paulão	Melhoria no Atendimento ao	%	400	5077	109.000,00
2032	Manutenção das atividades do Ginásio de Esportes o PAULÃO	Ginásio Mantido	%	400	0023	12.000,00
2032	Manutenção das atividades do Ginásio de Esportes o PAULÃO	Ginásio Mantido	%	400	0025	436.000,00
2032	Manutenção das atividades do Ginásio de Esportes o PAULÃO	Ginásio Mantido	%	400	1326	20.000,00
2032	Manutenção das atividades do Ginásio de Esportes o PAULÃO	Ginásio Mantido	%	400	5077	327.000,00

Ações	Detalhamento da Meta/Ano do PPA por produto da ação				Detalhamento do Recurso/Ano do PPA em R\$			
	2022	2023	2024	2025	2022	2023	2024	2025
2031 Apoio ao Desporto Amador	100	100	100	100	67.000,00	71.000,00	75.000,00	79.000,00
2033 Manutenção das atividades do Estádio O ABILIÃO	100	100	100	100	30.000,00	32.000,00	34.000,00	36.000,00
1026 Construção, Reforma e/ou Ampliação de Campos de Futebol, Ginásios de Esportes, Quadras Poliesportivas entre Outras	100	100	100	100	10.000,00	11.000,00	12.000,00	13.000,00
1027 Reforma do Estádio Municipal O Abilião	200	200	200	200	2.000,00	2.000,00	2.000,00	2.000,00
1058 Reforma e/ou Ampliação do Ginásio Esportivo O Paulão	400	400	400	400	236.026,83	249.000,00	264.000,00	279.000,00
2032 Manutenção das atividades do Ginásio de Esportes o PAULÃO	400	400	400	400	183.000,00	193.000,00	204.000,00	215.000,00




**Anexo V - Síntese das Ações por Função e SubFunção - (PPA Inicial)**

<b>Função: 01 Legislativa</b>										
<b>SubFunção: 031 Ação Legislativa</b>										
Entidade	Programa	Unid.Orçam.	ProjAtiv	FonGrupo	FonCódigo	Categoria	2022	2023	2024	2025
2	0101	010100	1001	50	01	4	40.000,00	42.000,00	44.000,00	47.000,00
2	0101	010100	1002	50	01	4	40.000,00	42.000,00	44.000,00	47.000,00
2	0101	010100	2001	50	01	3	1.280.000,00	1.354.000,00	1.433.000,00	1.516.000,00
2	0101	010100	2002	50	01	3	1.156.000,00	1.223.000,00	1.294.000,00	1.369.000,00
2	0101	010100	2003	50	01	3	90.000,00	95.000,00	101.000,00	107.000,00
2	0101	010100	2004	50	01	3	384.000,00	406.000,00	430.000,00	455.000,00
<b>Total SubFunção:</b>							2.990.000,00	3.162.000,00	3.346.000,00	3.541.000,00

<b>SubFunção: 271 Previdência Básica</b>										
Entidade	Programa	Unid.Orçam.	ProjAtiv	FonGrupo	FonCódigo	Categoria	2022	2023	2024	2025
2	0101	010100	2005	50	01	3	10.000,00	11.000,00	12.000,00	13.000,00
<b>Total SubFunção:</b>							10.000,00	11.000,00	12.000,00	13.000,00
<b>Total Função:</b>							3.000.000,00	3.173.000,00	3.358.000,00	3.554.000,00

<b>Função: 04 Administração</b>										
<b>SubFunção: 032 Controle Externo</b>										
Entidade	Programa	Unid.Orçam.	ProjAtiv	FonGrupo	FonCódigo	Categoria	2022	2023	2024	2025
1	0407	020200	2010	50	01	3	7.000,00	7.000,00	7.000,00	7.000,00
<b>Total SubFunção:</b>							7.000,00	7.000,00	7.000,00	7.000,00

<b>SubFunção: 122 Administração Geral</b>										
Entidade	Programa	Unid.Orçam.	ProjAtiv	FonGrupo	FonCódigo	Categoria	2022	2023	2024	2025
1	0402	020400	1007	50	01	4	20.000,00	21.000,00	22.000,00	23.000,00
1	0402	020300	1005	50	01	4	15.000,00	16.000,00	17.000,00	18.000,00
1	0402	020900	1012	50	01	4	20.000,00	21.000,00	22.000,00	23.000,00
1	0401	020900	2037	50	01	3	2.381.000,00	2.519.000,00	2.665.000,00	2.820.000,00
1	0402	020200	1004	50	01	4	20.000,00	21.000,00	22.000,00	23.000,00
1	0402	020100	1003	50	01	4	15.000,00	16.000,00	17.000,00	18.000,00
1	0401	020900	2038	50	01	3	1.259.000,00	1.332.000,00	1.409.000,00	1.491.000,00
9	0412	040101	2123	50	33	3	1.251,49	1.000,00	1.000,00	1.000,00
1	0404	020100	2008	50	01	3	357.000,00	378.000,00	400.000,00	423.000,00
9	0412	040101	2123	50	33	4	215,77	0,00	0,00	0,00
1	0411	020200	2013	50	01	3	2.000,00	2.000,00	2.000,00	2.000,00
1	0412	020200	2014	50	01	3	10.000,00	11.000,00	12.000,00	13.000,00
9	0412	040101	1086	50	33	4	107,89	0,00	0,00	0,00
9	0412	040101	1087	50	33	4	10.039,20	11.000,00	12.000,00	13.000,00
9	0412	040101	2122	50	33	3	6.386,86	7.000,00	7.000,00	7.000,00
9	0412	040101	2122	50	33	4	1.000,00	1.000,00	1.000,00	1.000,00
1	0401	020200	2011	50	01	3	599.000,00	634.000,00	671.000,00	710.000,00
1	0401	020200	2012	50	01	3	129.000,00	136.000,00	144.000,00	152.000,00
1	0401	020300	2018	50	01	3	110.000,00	116.000,00	123.000,00	130.000,00
1	0401	020300	2016	50	01	3	1.128.000,00	1.193.000,00	1.262.000,00	1.335.000,00
1	0401	020300	2019	50	01	3	25.000,00	26.000,00	28.000,00	30.000,00
1	0401	020400	2022	50	01	3	390.000,00	413.000,00	437.000,00	462.000,00
1	0401	020300	2017	50	01	3	675.857,46	715.000,00	756.000,00	800.000,00
1	0401	020400	2023	50	01	3	131.000,00	139.000,00	147.000,00	156.000,00
1	0401	020100	2007	50	01	3	194.000,00	205.000,00	217.000,00	230.000,00
1	0401	020100	2006	50	01	3	384.000,00	406.000,00	430.000,00	455.000,00
<b>Total SubFunção:</b>							7.883.858,67	8.340.000,00	8.824.000,00	9.336.000,00



Anexo V - Síntese das Ações por Função e SubFunção - (PPA Inicial)

<b>Função: 04 Administração</b>										
<b>SubFunção: 123 Administração Financeira</b>										
Entidade Programa	Unid.Orçam.	ProjAtiv	FonGrupo	FonCódigo	Categoria	2022	2023	2024	2025	
1	0408	020300	1006	50	01 4	15.000,00	16.000,00	17.000,00	18.000,00	
1	0408	020300	2020	50	01 3	50.000,00	53.000,00	56.000,00	59.000,00	
1	0410	020300	2021	50	01 3	500.000,00	529.000,00	560.000,00	592.000,00	
<b>Total SubFunção:</b>						565.000,00	598.000,00	633.000,00	669.000,00	

<b>SubFunção: 124 Controle Interno</b>										
Entidade Programa	Unid.Orçam.	ProjAtiv	FonGrupo	FonCódigo	Categoria	2022	2023	2024	2025	
1	0401	020100	2009	50	01 3	105.000,00	111.000,00	117.000,00	124.000,00	
<b>Total SubFunção:</b>						105.000,00	111.000,00	117.000,00	124.000,00	

<b>SubFunção: 131 Comunicação Social</b>										
Entidade Programa	Unid.Orçam.	ProjAtiv	FonGrupo	FonCódigo	Categoria	2022	2023	2024	2025	
1	0405	020200	2015	50	01 3	70.000,00	74.000,00	78.000,00	83.000,00	
<b>Total SubFunção:</b>						70.000,00	74.000,00	78.000,00	83.000,00	
<b>Total Função:</b>						8.630.858,67	9.130.000,00	9.659.000,00	10.219.000,00	

<b>Função: 08 Assistência Social</b>										
<b>SubFunção: 122 Administração Geral</b>										
Entidade Programa	Unid.Orçam.	ProjAtiv	FonGrupo	FonCódigo	Categoria	2022	2023	2024	2025	
4	0802	030200	2080	88	01 3	1.000,00	1.000,00	1.000,00	1.000,00	
4	0802	030200	2081	50	01 3	23.000,00	24.000,00	25.000,00	26.000,00	
4	0802	030200	2079	50	01 3	587.000,00	621.000,00	657.000,00	695.000,00	
4	0802	030200	2080	50	01 3	256.000,00	271.000,00	287.000,00	304.000,00	
4	0802	030200	2083	50	01 3	24.000,00	25.000,00	26.000,00	28.000,00	
4	0802	030200	2082	66	35 3	1.000,00	1.000,00	1.000,00	1.000,00	
4	0802	030200	2082	53	35 3	15.000,00	16.000,00	17.000,00	18.000,00	
4	0802	030200	2082	50	01 3	200.000,00	212.000,00	224.000,00	237.000,00	
4	0802	030200	2127	50	01 3	200.000,00	212.000,00	224.000,00	237.000,00	
4	0407	030200	2078	50	01 3	6.000,00	6.000,00	6.000,00	6.000,00	
1	0401	020800	2036	50	01 3	60.000,00	63.000,00	67.000,00	71.000,00	
1	0401	020800	2035	50	01 3	3.000,00	3.000,00	3.000,00	3.000,00	
<b>Total SubFunção:</b>						1.376.000,00	1.455.000,00	1.538.000,00	1.627.000,00	

<b>SubFunção: 242 Assistência ao Portador de Deficiência</b>										
Entidade Programa	Unid.Orçam.	ProjAtiv	FonGrupo	FonCódigo	Categoria	2022	2023	2024	2025	
4	0808	030200	2084	66	22 3	1.000,00	1.000,00	1.000,00	1.000,00	
4	0808	030200	2084	53	22 3	5.000,00	5.000,00	5.000,00	5.000,00	
4	0808	030200	2084	50	01 3	1.000,00	1.000,00	1.000,00	1.000,00	
<b>Total SubFunção:</b>						7.000,00	7.000,00	7.000,00	7.000,00	

<b>SubFunção: 243 Assistência à Criança e ao Adolescente</b>										
Entidade Programa	Unid.Orçam.	ProjAtiv	FonGrupo	FonCódigo	Categoria	2022	2023	2024	2025	
5	0808	030300	2094	50	01 3	4.000,00	4.000,00	4.000,00	4.000,00	
5	0808	030300	2093	50	01 3	6.000,00	6.000,00	6.000,00	6.000,00	
<b>Total SubFunção:</b>						10.000,00	10.000,00	10.000,00	10.000,00	





# PREFEITURA MUNICIPAL DE CONDADO

PRAÇA 11 DE NOVEMBRO,

10150068/0001-00

## Anexo V - Síntese das Ações por Função e SubFunção - (PPA Inicial)

Função: 08 Assistência Social

SubFunção: 244 Assistência Comunitária

Entidade	Programa	Unid.	Orçam.	ProjAtiv	FonGrupo	FonCódigo	Categoria	2022	2023	2024	2025
4	0805	030200	2088	66	17	3	3	1.000,00	1.000,00	1.000,00	1.000,00
4	0805	030200	1049	50	01	4	4	1.000,00	1.000,00	1.000,00	1.000,00
4	0806	030200	1051	50	01	4	4	1.000,00	1.000,00	1.000,00	1.000,00
4	0805	030200	2088	50	01	3	3	46.000,00	49.000,00	52.000,00	55.000,00
4	0805	030200	2088	53	17	3	3	111.000,00	117.000,00	124.000,00	131.000,00
4	0805	030200	1049	53	17	4	4	1.000,00	1.000,00	1.000,00	1.000,00
4	0805	030200	1050	81	21	4	4	10.000,00	11.000,00	12.000,00	13.000,00
4	0805	030200	1049	81	21	4	4	50.000,00	53.000,00	56.000,00	59.000,00
4	0806	030200	1051	53	19	4	4	20.000,00	21.000,00	22.000,00	23.000,00
4	0805	030200	1048	81	21	4	4	40.000,00	42.000,00	44.000,00	47.000,00
4	0805	030200	1048	50	01	4	4	1.000,00	1.000,00	1.000,00	1.000,00
4	0805	030200	1047	81	21	4	4	20.000,00	21.000,00	22.000,00	23.000,00
4	0805	030200	1047	53	17	4	4	1.000,00	1.000,00	1.000,00	1.000,00
4	0805	030200	1047	50	01	4	4	1.000,00	1.000,00	1.000,00	1.000,00
4	0804	030200	2087	66	18	3	3	1.000,00	1.000,00	1.000,00	1.000,00
4	0804	030200	2087	53	18	3	3	142.000,00	150.000,00	159.000,00	168.000,00
4	0804	030200	2087	50	01	3	3	132.000,00	140.000,00	148.000,00	157.000,00
4	0807	030200	1053	50	01	4	4	10.000,00	11.000,00	12.000,00	13.000,00
4	0809	030400	2095	81	21	3	3	17.000,00	18.000,00	19.000,00	20.000,00
1	0809	030400	1054	81	21	4	4	40.000,00	42.000,00	44.000,00	47.000,00
4	0808	030200	2140	66	39	3	3	1.000,00	1.000,00	1.000,00	1.000,00
4	0808	030200	2140	53	39	3	3	165.000,00	175.000,00	185.000,00	196.000,00
4	0808	030200	2140	50	01	3	3	99.000,00	105.000,00	111.000,00	117.000,00
4	0807	030200	2092	50	01	3	3	25.000,00	26.000,00	28.000,00	30.000,00
4	0807	030200	2091	50	01	3	3	35.000,00	37.000,00	39.000,00	41.000,00
4	0806	030200	1370	50	01	4	4	1.000,00	1.000,00	1.000,00	1.000,00
4	0807	030200	1052	50	01	4	4	10.000,00	11.000,00	12.000,00	13.000,00
4	0806	030200	2090	66	20	3	3	1.000,00	1.000,00	1.000,00	1.000,00
4	0806	030200	2090	53	20	3	3	19.000,00	20.000,00	21.000,00	22.000,00
4	0806	030200	2090	50	01	3	3	8.000,00	8.000,00	8.000,00	8.000,00
4	0806	030200	2089	66	19	3	3	1.000,00	1.000,00	1.000,00	1.000,00
4	0806	030200	2089	53	19	3	3	122.000,00	129.000,00	136.000,00	144.000,00
4	0806	030200	2089	50	01	3	3	24.000,00	25.000,00	26.000,00	28.000,00
4	0806	030200	1370	53	20	4	4	1.000,00	1.000,00	1.000,00	1.000,00
4	0805	030200	1048	53	17	4	4	1.000,00	1.000,00	1.000,00	1.000,00
4	0804	030200	1043	50	01	4	4	1.000,00	1.000,00	1.000,00	1.000,00
4	0804	030200	1044	81	21	4	4	20.000,00	21.000,00	22.000,00	23.000,00
4	0804	030200	1044	53	16	4	4	1.000,00	1.000,00	1.000,00	1.000,00
4	0804	030200	1044	50	01	4	4	1.000,00	1.000,00	1.000,00	1.000,00
4	0804	030200	1043	81	21	4	4	20.000,00	21.000,00	22.000,00	23.000,00
4	0804	030200	1043	53	16	4	4	1.000,00	1.000,00	1.000,00	1.000,00
4	0804	030200	1045	50	01	4	4	1.000,00	1.000,00	1.000,00	1.000,00
4	0804	030200	1042	53	18	4	4	8.000,00	8.000,00	8.000,00	8.000,00
4	0804	030200	1042	50	01	4	4	1.000,00	1.000,00	1.000,00	1.000,00
4	0804	030200	1041	81	21	4	4	20.000,00	21.000,00	22.000,00	23.000,00
4	0804	030200	1041	53	16	4	4	1.000,00	1.000,00	1.000,00	1.000,00
4	0804	030200	1041	50	01	4	4	1.000,00	1.000,00	1.000,00	1.000,00
4	0804	030200	2086	66	36	3	3	1.000,00	1.000,00	1.000,00	1.000,00
4	1217	030200	2166	50	01	3	3	30.000,00	32.000,00	34.000,00	36.000,00
4	0804	030200	1990	53	39	4	4	5.000,00	5.000,00	5.000,00	5.000,00
4	0804	030200	2086	53	36	3	3	15.000,00	16.000,00	17.000,00	18.000,00
4	0804	030200	2086	50	01	3	3	5.000,00	5.000,00	5.000,00	5.000,00
4	0804	030200	2085	66	16	3	3	1.000,00	1.000,00	1.000,00	1.000,00
4	0804	030200	2085	53	16	3	3	106.000,00	112.000,00	118.000,00	125.000,00



**Anexo V - Síntese das Ações por Função e SubFunção - (PPA Inicial)**

<b>Função: 08 Assistência Social</b>							2022	2023	2024	2025
<b>SubFunção: 244 Assistência Comunitária</b>										
Entidade Programa	Unid.Orçam.	ProjAtiv	FonGrupo	FonCódigo	Categoria					
4	0804	030200	2085	50	01	3	47.000,00	50.000,00	53.000,00	56.000,00
4	0804	030200	1045	53	16	4	1.000,00	1.000,00	1.000,00	1.000,00
4	0804	030200	1987	53	39	4	10.000,00	11.000,00	12.000,00	13.000,00
4	0804	030200	1094	50	01	4	3.000,00	3.000,00	3.000,00	3.000,00
4	0804	030200	1081	50	01	4	47.000,00	50.000,00	53.000,00	56.000,00
4	0804	030200	1046	53	36	4	15.000,00	16.000,00	17.000,00	18.000,00
4	0804	030200	1046	50	01	4	1.000,00	1.000,00	1.000,00	1.000,00
4	0804	030200	1045	81	21	4	20.000,00	21.000,00	22.000,00	23.000,00
<b>Total SubFunção:</b>							1.542.000,00	1.629.000,00	1.719.000,00	1.816.000,00
<b>Total Função:</b>							2.935.000,00	3.101.000,00	3.274.000,00	3.460.000,00

<b>Função: 09 Previdência Social</b>							2022	2023	2024	2025
<b>SubFunção: 122 Administração Geral</b>										
Entidade Programa	Unid.Orçam.	ProjAtiv	FonGrupo	FonCódigo	Categoria					
6	0901	030500	2097	66	34	3	10.000,00	11.000,00	12.000,00	13.000,00
6	0901	030500	2097	53	34	3	5.000,00	5.000,00	5.000,00	5.000,00
6	0902	030500	2098	53	34	3	9.311.000,00	9.851.000,00	10.422.000,00	11.026.000,00
6	0901	030500	2096	66	34	3	10.000,00	11.000,00	12.000,00	13.000,00
6	0901	030500	1059	53	34	4	5.000,00	5.000,00	5.000,00	5.000,00
6	0901	030500	2096	53	34	3	417.000,00	441.000,00	467.000,00	494.000,00
<b>Total SubFunção:</b>							9.758.000,00	10.324.000,00	10.923.000,00	11.556.000,00
<b>Total Função:</b>							9.758.000,00	10.324.000,00	10.923.000,00	11.556.000,00

<b>Função: 10 Saúde</b>							2022	2023	2024	2025
<b>SubFunção: 122 Administração Geral</b>										
Entidade Programa	Unid.Orçam.	ProjAtiv	FonGrupo	FonCódigo	Categoria					
3	1001	030100	2047	51	76	3	2.624.000,00	2.776.000,00	2.937.000,00	3.107.000,00
3	1001	030100	2048	22	101	3	1.000,00	1.000,00	1.000,00	1.000,00
3	1001	030100	2048	51	76	3	956.000,00	1.011.000,00	1.070.000,00	1.132.000,00
3	1001	030100	2048	88	76	3	1.000,00	1.000,00	1.000,00	1.000,00
3	1001	030100	2049	51	76	3	65.000,00	69.000,00	73.000,00	77.000,00
3	1001	030100	2142	51	76	3	25.000,00	26.000,00	28.000,00	30.000,00
3	1011	030100	1088	51	76	4	1.000,00	1.000,00	1.000,00	1.000,00
3	1001	030100	2143	51	76	3	25.000,00	26.000,00	28.000,00	30.000,00
1	0401	020700	2034	50	01	3	3.000,00	3.000,00	3.000,00	3.000,00
3	0407	030100	2046	51	76	3	3.357,46	4.000,00	4.000,00	4.000,00
3	0407	030100	2046	51	76	4	4.000,00	4.000,00	4.000,00	4.000,00
<b>Total SubFunção:</b>							3.708.357,46	3.922.000,00	4.150.000,00	4.390.000,00



# PREFEITURA MUNICIPAL DE CONDADO

PRAÇA 11 DE NOVEMBRO,

10150068/0001-00

CONDADO  
E DE TODOS NÓS

## Anexo V - Síntese das Ações por Função e SubFunção - (PPA Inicial)

Função: 10		Saúde		Atenção Básica		2022	2023	2024	2025	
Entidade	Programa	Unid.Orçam.	ProjAtiv	FonGrupo	FonCódigo	Categoria				
3	1005	030100	1030	51	76	4	40.000,00	42.000,00	47.000,00	
3	1005	030100	2058	53	02	3	301.000,00	318.000,00	336.000,00	
3	1005	030100	2058	51	76	3	255.000,00	270.000,00	286.000,00	
3	1005	030100	2057	53	02	3	163.805,00	173.000,00	183.000,00	
3	1005	030100	2057	51	76	3	33.000,00	35.000,00	37.000,00	
3	1005	030100	1030	53	02	4	86.195,00	91.000,00	96.000,00	
3	1006	030100	2059	51	76	3	50.000,00	53.000,00	56.000,00	
3	1005	030100	1029	53	02	4	24.000,00	25.000,00	26.000,00	
3	1005	030100	1029	51	76	4	1.000,00	1.000,00	1.000,00	
3	1004	030100	2056	53	02	3	773.000,00	818.000,00	865.000,00	
3	1004	030100	2056	51	76	3	962.000,00	1.018.000,00	1.077.000,00	
3	1004	030100	2055	53	02	3	170.000,00	180.000,00	190.000,00	
3	1004	030100	2055	51	76	3	8.000,00	8.000,00	8.000,00	
3	1007	030100	2064	51	76	3	16.000,00	17.000,00	18.000,00	
3	1007	030100	2065	66	02	3	2.000,00	2.000,00	2.000,00	
3	1007	030100	2065	53	02	3	70.000,00	74.000,00	78.000,00	
3	1007	030100	2065	51	76	3	97.000,00	103.000,00	109.000,00	
3	1007	030100	2064	53	02	3	120.000,00	127.000,00	134.000,00	
3	1006	030100	2059	53	11	3	158.000,00	167.000,00	177.000,00	
3	1007	030100	1033	53	02	4	70.000,00	74.000,00	78.000,00	
3	1007	030100	1033	51	76	4	5.000,00	5.000,00	5.000,00	
3	1006	030100	2060	66	11	3	1.000,00	1.000,00	1.000,00	
3	1006	030100	2060	53	11	3	10.000,00	11.000,00	12.000,00	
3	1006	030100	2060	51	76	3	13.000,00	14.000,00	15.000,00	
3	1022	030100	1032	53	02	4	10.000,00	11.000,00	12.000,00	
3	1017	030100	2062	51	76	3	2.000,00	2.000,00	2.000,00	
3	1002	030100	2050	51	76	3	26.000,00	28.000,00	30.000,00	
3	1002	030100	2050	22	101	3	1.000,00	1.000,00	1.000,00	
3	1002	030100	1028	53	02	4	20.000,00	21.000,00	22.000,00	
3	1002	030100	1028	51	76	4	1.000,00	1.000,00	1.000,00	
3	1002	030100	2050	53	02	3	1.944.000,00	2.057.000,00	2.176.000,00	
3	1017	030100	2062	53	02	3	40.195,00	43.000,00	45.000,00	
3	1019	030100	1031	51	76	4	1.000,00	1.000,00	1.000,00	
9	0412	040101	2137	50	33	3	3.624,99	4.000,00	4.000,00	
3	1019	030100	1031	53	02	4	60.000,00	63.000,00	67.000,00	
3	1022	030100	1032	51	76	4	1.000,00	1.000,00	1.000,00	
3	1003	030100	2054	53	02	3	114.000,00	121.000,00	128.000,00	
3	1002	030100	2052	51	76	3	3.000,00	3.000,00	3.000,00	
3	1003	030100	2054	51	76	3	11.000,00	12.000,00	13.000,00	
3	1003	030100	2053	53	02	3	150.000,00	159.000,00	168.000,00	
3	1003	030100	2053	51	76	3	10.000,00	11.000,00	12.000,00	
3	1002	030100	2052	53	02	3	300.000,00	317.000,00	335.000,00	
3	1002	030100	2050	53	120	3	10.000,00	11.000,00	12.000,00	
3	1002	030100	2051	53	02	3	1.206.000,00	1.276.000,00	1.350.000,00	
3	1002	030100	2051	51	76	3	58.000,00	61.000,00	65.000,00	
3	1002	030100	2050	66	15	3	1.000,00	1.000,00	1.000,00	
3	1002	030100	2050	53	15	3	40.000,00	42.000,00	44.000,00	
<b>Total SubFunção:</b>							<b>7.441.819,99</b>	<b>7.874.000,00</b>	<b>8.327.000,00</b>	<b>8.811.000,00</b>



**Anexo V - Síntese das Ações por Função e SubFunção - (PPA Inicial)**

<b>Função: 10 Saúde</b>										
<b>SubFunção: 302 Assistência Hospitalar e Ambulatorial</b>										
Entidade Programa	Unid.Orçam.	ProjAtiv	FonGrupo	FonCódigo	Categoria		2022	2023	2024	2025
3	1010	030100	2070	51	76	3	2.729.000,00	2.887.000,00	3.054.000,00	3.231.000,00
3	1010	030100	2069	53	08	3	26.000,00	28.000,00	30.000,00	32.000,00
3	1010	030100	2070	53	08	3	822.000,00	870.000,00	920.000,00	973.000,00
3	1016	030100	2072	66	08	3	1.000,00	1.000,00	1.000,00	1.000,00
3	1010	030100	2069	51	76	3	1.192.000,00	1.261.000,00	1.334.000,00	1.411.000,00
3	1010	030100	1090	51	76	4	50.000,00	53.000,00	56.000,00	59.000,00
3	1016	030100	2072	53	08	3	2.000,00	2.000,00	2.000,00	2.000,00
3	1014	030100	1038	51	76	4	25.000,00	26.000,00	28.000,00	30.000,00
3	1014	030100	1038	53	08	4	27.000,00	29.000,00	31.000,00	33.000,00
3	1014	030100	2071	51	76	3	4.000,00	4.000,00	4.000,00	4.000,00
3	1014	030100	2071	53	08	3	4.000,00	4.000,00	4.000,00	4.000,00
3	1016	030100	2072	51	76	3	12.000,00	13.000,00	14.000,00	15.000,00
3	1021	030100	2063	51	76	3	123.000,00	130.000,00	138.000,00	146.000,00
3	1010	030100	1037	51	76	4	20.000,00	21.000,00	22.000,00	23.000,00
3	1008	030100	2066	51	76	3	47.000,00	50.000,00	53.000,00	56.000,00
3	1008	030100	2067	51	76	3	66.000,00	70.000,00	74.000,00	78.000,00
3	1008	030100	2067	53	08	3	153.000,00	162.000,00	171.000,00	181.000,00
3	1010	030100	1037	53	08	4	100.000,00	106.000,00	112.000,00	118.000,00
3	1008	030100	1034	53	08	4	40.000,00	42.000,00	44.000,00	47.000,00
3	1008	030100	1034	51	76	4	20.000,00	21.000,00	22.000,00	23.000,00
3	1008	030100	2066	53	08	3	14.000,00	15.000,00	16.000,00	17.000,00
3	1010	030100	1035	53	08	4	40.000,00	42.000,00	44.000,00	47.000,00
3	1010	030100	1036	53	08	4	100.000,00	106.000,00	112.000,00	118.000,00
3	1010	030100	1036	51	76	4	20.000,00	21.000,00	22.000,00	23.000,00
3	1009	030100	2068	51	76	3	3.000,00	3.000,00	3.000,00	3.000,00
3	1010	030100	1035	51	76	4	20.000,00	21.000,00	22.000,00	23.000,00

**Total SubFunção:** 5.660.000,00 5.988.000,00 6.333.000,00 6.698.000,00

<b>SubFunção: 303 Suporte Profilático e Terapêutico</b>										
Entidade Programa	Unid.Orçam.	ProjAtiv	FonGrupo	FonCódigo	Categoria		2022	2023	2024	2025
3	1011	030100	2073	51	76	3	80.000,00	85.000,00	90.000,00	95.000,00

**Total SubFunção:** 80.000,00 85.000,00 90.000,00 95.000,00

<b>SubFunção: 304 Vigilância Sanitária</b>										
Entidade Programa	Unid.Orçam.	ProjAtiv	FonGrupo	FonCódigo	Categoria		2022	2023	2024	2025
3	1012	030100	2075	51	76	3	51.000,00	54.000,00	57.000,00	60.000,00
3	1012	030100	2074	51	76	3	12.000,00	13.000,00	14.000,00	15.000,00
3	1012	030100	2075	53	13	3	54.000,00	57.000,00	60.000,00	63.000,00
3	1012	030100	2074	53	13	3	34.000,00	36.000,00	38.000,00	40.000,00

**Total SubFunção:** 151.000,00 160.000,00 169.000,00 178.000,00



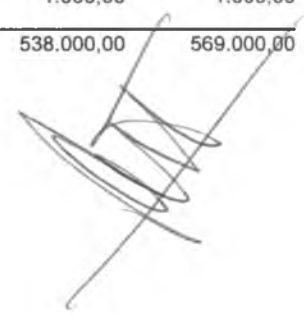
**Anexo V - Síntese das Ações por Função e SubFunção - (PPA Inicial)**

<b>Função: 10 Saúde</b>										
<b>SubFunção: 305 Vigilância Epidemiológica</b>										
Entidade Programa	Unid.Orçam.	ProjAtiv	FonGrupo	FonCódigo	Categoria	2022	2023	2024	2025	
3	1015	030100	2061	53	13	3	7.000,00	7.000,00	7.000,00	7.000,00
3	1015	030100	2061	51	76	3	12.000,00	13.000,00	14.000,00	15.000,00
3	1015	030100	2061	66	13	3	1.000,00	1.000,00	1.000,00	1.000,00
3	1013	030100	2076	53	13	3	16.000,00	17.000,00	18.000,00	19.000,00
3	1013	030100	2077	53	13	3	206.000,00	218.000,00	231.000,00	244.000,00
3	1013	030100	2077	51	76	3	60.000,00	63.000,00	67.000,00	71.000,00
3	1013	030100	2076	51	76	3	139.000,00	147.000,00	156.000,00	165.000,00
3	1013	030100	1039	53	13	4	5.000,00	5.000,00	5.000,00	5.000,00
3	1013	030100	1039	51	76	4	96.000,00	102.000,00	108.000,00	114.000,00
<b>Total SubFunção:</b>						542.000,00	573.000,00	607.000,00	641.000,00	

<b>SubFunção: 451 Infra-Estrutura Urbana</b>										
Entidade Programa	Unid.Orçam.	ProjAtiv	FonGrupo	FonCódigo	Categoria	2022	2023	2024	2025	
3	1020	030100	1091	53	02	4	3.000,00	3.000,00	3.000,00	3.000,00
3	1020	030100	1040	53	02	4	47.000,00	50.000,00	53.000,00	56.000,00
3	1020	030100	1040	51	76	4	1.000,00	1.000,00	1.000,00	1.000,00
3	1501	030100	1092	51	76	4	3.000,00	3.000,00	3.000,00	3.000,00
3	1501	030100	1013	81	21	4	300.000,00	317.000,00	335.000,00	354.000,00
3	1501	030100	1013	66	21	4	1.000,00	1.000,00	1.000,00	1.000,00
3	1501	030100	1013	51	76	4	19.000,00	20.000,00	21.000,00	22.000,00
<b>Total SubFunção:</b>						374.000,00	395.000,00	417.000,00	440.000,00	
<b>Total Função:</b>						17.957.177,45	18.997.000,00	20.093.000,00	21.253.000,00	

<b>Função: 12 Educação</b>										
<b>SubFunção: 122 Administração Geral</b>										
Entidade Programa	Unid.Orçam.	ProjAtiv	FonGrupo	FonCódigo	Categoria	2022	2023	2024	2025	
7	1201	030601	2100	50	77	3	1.211.000,00	1.281.000,00	1.355.000,00	1.434.000,00
7	1201	030601	2099	50	77	3	893.552,63	945.000,00	1.000.000,00	1.058.000,00
7	1201	030601	1060	50	77	4	50.000,00	53.000,00	56.000,00	59.000,00
1	0401	020500	2024	50	01	3	3.000,00	3.000,00	3.000,00	3.000,00
9	0412	040101	2124	50	33	3	53,94	0,00	0,00	0,00
9	0412	040102	2124	50	33	3	151,06	0,00	0,00	0,00
9	0412	040103	2125	50	33	3	237,34	0,00	0,00	0,00
<b>Total SubFunção:</b>						2.157.994,97	2.282.000,00	2.414.000,00	2.554.000,00	

<b>SubFunção: 306 Alimentação e Nutrição</b>										
Entidade Programa	Unid.Orçam.	ProjAtiv	FonGrupo	FonCódigo	Categoria	2022	2023	2024	2025	
7	1202	030601	2101	00	27	3	380.000,00	402.000,00	425.000,00	450.000,00
7	1202	030601	2101	50	77	3	100.000,00	106.000,00	112.000,00	118.000,00
7	1202	030601	2101	66	27	3	1.000,00	1.000,00	1.000,00	1.000,00
<b>Total SubFunção:</b>						481.000,00	509.000,00	538.000,00	569.000,00	



**Anexo V - Síntese das Ações por Função e SubFunção - (PPA Inicial)**

Função: 12		Educação					2022	2023	2024	2025
SubFunção: 361		Ensino Fundamental								
Entidade	Programa	Unid.Orçam.	ProjAtiv	FonGrupo	FonCódigo	Categoria				
7	1207	030602	2109	00	23	3	1.873.600,00	1.982.000,00	2.097.000,00	2.219.000,00
7	1207	030602	2108	50	77	3	60.000,00	63.000,00	67.000,00	71.000,00
7	1207	030602	2108	00	25	3	226.200,00	239.000,00	253.000,00	268.000,00
7	1207	030602	2109	13	26	3	192.973,17	204.000,00	216.000,00	229.000,00
7	1207	030602	2108	00	23	3	2.337.800,00	2.473.000,00	2.616.000,00	2.768.000,00
7	1207	030602	2109	50	77	3	70.000,00	74.000,00	78.000,00	83.000,00
7	1207	030602	2110	13	26	3	85.000,00	90.000,00	95.000,00	101.000,00
7	1207	030602	2111	13	26	3	30.000,00	32.000,00	34.000,00	36.000,00
7	1207	030601	2110	00	23	3	1.000,00	1.000,00	1.000,00	1.000,00
7	1207	030602	2107	66	51	3	4.000,00	4.000,00	4.000,00	4.000,00
7	1207	030602	2107	50	77	3	30.000,00	32.000,00	34.000,00	36.000,00
7	1207	030602	2107	00	25	3	1.929.548,55	2.041.000,00	2.159.000,00	2.284.000,00
7	1207	030602	2107	00	23	3	12.310.600,00	13.025.000,00	13.780.000,00	14.579.000,00
7	1207	030601	2113	50	77	3	10.000,00	11.000,00	12.000,00	13.000,00
7	1207	030601	2111	50	77	3	120.000,00	127.000,00	134.000,00	142.000,00
7	1207	030601	2110	50	77	3	30.000,00	32.000,00	34.000,00	36.000,00
7	1207	030601	2109	93	26	3	3.000,00	3.000,00	3.000,00	3.000,00
7	1207	030601	2109	66	50	3	9.000,00	10.000,00	11.000,00	12.000,00
7	1213	030601	2128	50	77	3	30.000,00	32.000,00	34.000,00	36.000,00
7	2702	030600	2032	00	25	3	100.000,00	106.000,00	112.000,00	118.000,00
7	2702	030600	2032	00	23	3	3.000,00	3.000,00	3.000,00	3.000,00
7	2702	030600	1058	00	25	4	50.000,00	53.000,00	56.000,00	59.000,00
7	2702	030600	1058	00	23	4	1.000,00	1.000,00	1.000,00	1.000,00
7	1216	030601	2134	50	77	3	30.000,00	32.000,00	34.000,00	36.000,00
7	1215	030601	2135	50	77	3	30.000,00	32.000,00	34.000,00	36.000,00
7	1214	030601	2131	50	77	3	30.000,00	32.000,00	34.000,00	36.000,00
7	1209	030601	2103	00	29	3	10.000,00	11.000,00	12.000,00	13.000,00
7	1212	030601	2165	50	77	3	30.000,00	32.000,00	34.000,00	36.000,00
7	1211	030601	4402	50	77	3	30.000,00	32.000,00	34.000,00	36.000,00
7	1211	030601	1008	50	77	4	25.000,00	26.000,00	28.000,00	30.000,00
7	1210	030601	2104	50	77	3	150.000,00	159.000,00	168.000,00	178.000,00
7	1210	030601	1066	50	77	4	25.000,00	26.000,00	28.000,00	30.000,00
7	1209	030601	2103	66	29	3	1.000,00	1.000,00	1.000,00	1.000,00
7	1209	030601	2103	50	77	3	30.000,00	32.000,00	34.000,00	36.000,00
7	1207	030602	2112	50	77	3	100.000,00	106.000,00	112.000,00	118.000,00
7	1205	030601	1064	00	25	4	295.000,00	312.000,00	330.000,00	349.000,00
7	1205	030601	1064	13	26	4	10.000,00	11.000,00	12.000,00	13.000,00
7	1203	030601	2102	50	77	3	67.000,00	71.000,00	75.000,00	79.000,00
7	1207	030601	2109	13	26	3	7.000,00	7.000,00	7.000,00	7.000,00
7	1203	030601	2102	00	28	3	30.000,00	32.000,00	34.000,00	36.000,00
7	1204	030601	1061	00	31	4	15.000,00	16.000,00	17.000,00	18.000,00
7	1204	030601	1061	00	32	4	28.121,26	30.000,00	32.000,00	34.000,00
7	1204	030601	1061	50	77	4	50.000,00	53.000,00	56.000,00	59.000,00
7	1205	030601	1064	50	77	4	10.000,00	11.000,00	12.000,00	13.000,00
7	1205	030601	1064	00	23	4	100.000,00	106.000,00	112.000,00	118.000,00
7	1205	030601	1063	81	21	4	10.000,00	11.000,00	12.000,00	13.000,00
7	1205	030601	1063	50	77	4	70.000,00	74.000,00	78.000,00	83.000,00
7	1205	030601	1063	00	23	4	300.000,00	317.000,00	335.000,00	354.000,00
7	1205	030601	1062	81	21	4	71.000,00	75.000,00	79.000,00	84.000,00
7	1205	030601	1062	50	77	4	82.183,50	87.000,00	92.000,00	97.000,00
7	1205	030601	1062	00	25	4	127.317,51	135.000,00	143.000,00	151.000,00
7	1205	030601	0004	81	21	3	20.000,00	21.000,00	22.000,00	23.000,00
7	1204	030601	1061	66	31	4	1.000,00	1.000,00	1.000,00	1.000,00
7	1205	030601	2164	00	23	3	402.000,00	425.000,00	450.000,00	476.000,00

**Anexo V - Síntese das Ações por Função e SubFunção - (PPA Inicial)**

<b>Função: 12 Educação</b>										
<b>SubFunção: 361 Ensino Fundamental</b>										
Entidade	Programa	Unid.Orçam.	ProjAtiv	FonGrupo	FonCódigo	Categoria	2022	2023	2024	2025
7	1207	030601	2109	00	23	3	1.000,00	1.000,00	1.000,00	1.000,00
7	1207	030601	2108	50	77	3	20.000,00	21.000,00	22.000,00	23.000,00
7	1207	030601	2107	50	77	3	30.000,00	32.000,00	34.000,00	36.000,00
7	1207	030601	2100	50	77	3	20.000,00	21.000,00	22.000,00	23.000,00
7	1203	030601	2102	66	28	3	1.000,00	1.000,00	1.000,00	1.000,00
7	1205	030601	2164	50	77	3	10.000,00	11.000,00	12.000,00	13.000,00
7	1205	030601	1065	00	23	4	246.000,00	260.000,00	275.000,00	291.000,00
7	1205	030601	1164	50	77	4	25.000,00	26.000,00	28.000,00	30.000,00
7	1205	030601	1164	00	23	4	1.000,00	1.000,00	1.000,00	1.000,00
7	1205	030601	1093	00	23	4	3.000,00	3.000,00	3.000,00	3.000,00
7	1205	030601	1065	81	21	4	10.000,00	11.000,00	12.000,00	13.000,00
7	1205	030601	1065	50	77	4	20.000,00	21.000,00	22.000,00	23.000,00
7	1205	030601	1065	13	26	4	10.000,00	11.000,00	12.000,00	13.000,00
7	1205	030601	1065	00	25	4	150.000,00	159.000,00	168.000,00	178.000,00
<b>Total SubFunção:</b>							<b>22.240.343,99</b>	<b>23.533.000,00</b>	<b>24.899.000,00</b>	<b>26.345.000,00</b>

<b>SubFunção: 364 Ensino Superior</b>										
Entidade	Programa	Unid.Orçam.	ProjAtiv	FonGrupo	FonCódigo	Categoria	2022	2023	2024	2025
7	1206	030601	2105	50	01	3	230.000,00	243.000,00	257.000,00	272.000,00
<b>Total SubFunção:</b>							<b>230.000,00</b>	<b>243.000,00</b>	<b>257.000,00</b>	<b>272.000,00</b>

<b>SubFunção: 365 Educação Infantil</b>										
Entidade	Programa	Unid.Orçam.	ProjAtiv	FonGrupo	FonCódigo	Categoria	2022	2023	2024	2025
7	1207	030602	2113	00	25	3	283.658,98	300.000,00	317.000,00	335.000,00
7	1208	030601	2106	66	30	3	1.000,00	1.000,00	1.000,00	1.000,00
7	1208	030601	2106	50	77	3	70.000,00	74.000,00	78.000,00	83.000,00
7	1208	030601	2106	00	30	3	15.000,00	16.000,00	17.000,00	18.000,00
7	1207	030602	2114	50	77	3	30.000,00	32.000,00	34.000,00	36.000,00
7	1207	030602	2113	00	23	3	14.000,00	15.000,00	16.000,00	17.000,00
7	1207	030601	2113	50	77	3	10.000,00	11.000,00	12.000,00	13.000,00
<b>Total SubFunção:</b>							<b>423.658,98</b>	<b>449.000,00</b>	<b>475.000,00</b>	<b>503.000,00</b>
<b>Total Função:</b>							<b>25.532.997,94</b>	<b>27.016.000,00</b>	<b>28.583.000,00</b>	<b>30.243.000,00</b>

<b>Função: 13 Cultura</b>										
<b>SubFunção: 122 Administração Geral</b>										
Entidade	Programa	Unid.Orçam.	ProjAtiv	FonGrupo	FonCódigo	Categoria	2022	2023	2024	2025
1	0401	020600	2026	50	01	3	83.000,00	88.000,00	93.000,00	98.000,00
1	0402	020600	1999	50	01	4	10.000,00	11.000,00	12.000,00	13.000,00
1	0401	020600	2025	50	01	3	782.000,00	827.000,00	875.000,00	926.000,00
8	1301	030700	1067	50	01	4	10.000,00	11.000,00	12.000,00	13.000,00
8	1301	030700	2115	50	01	3	4.000,00	4.000,00	4.000,00	4.000,00
8	1301	030700	2116	50	01	3	35.000,00	37.000,00	39.000,00	41.000,00
<b>Total SubFunção:</b>							<b>924.000,00</b>	<b>978.000,00</b>	<b>1.035.000,00</b>	<b>1.095.000,00</b>



Anexo V - Síntese das Ações por Função e SubFunção - (PPA Inicial)

**Função: 13 Cultura**

**SubFunção: 392 Difusão Cultural**

Entidade Programa	Unid.Orçam.	ProjAtiv	FonGrupo	FonCódigo	Categoria	2022	2023	2024	2025	
8	1303	030700	2126	50	01	3	85.000,00	90.000,00	95.000,00	101.000,00
8	1302	030700	2117	50	01	3	68.000,00	72.000,00	76.000,00	80.000,00
1	1303	020900	1014	50	01	4	138.089,91	146.000,00	154.000,00	163.000,00
1	1303	020900	1014	81	21	4	22.000,00	23.000,00	24.000,00	25.000,00
8	1303	030700	1068	50	01	4	15.000,00	16.000,00	17.000,00	18.000,00
8	1303	030700	2119	50	01	3	51.000,00	54.000,00	57.000,00	60.000,00
8	1303	030700	1069	50	01	4	15.000,00	16.000,00	17.000,00	18.000,00
8	1303	030700	1070	50	01	4	15.000,00	16.000,00	17.000,00	18.000,00
8	1303	030700	2118	50	01	3	75.000,00	79.000,00	84.000,00	89.000,00
8	1303	030700	2121	50	01	3	590.000,00	624.000,00	660.000,00	698.000,00
8	1303	030700	2120	50	01	3	24.000,00	25.000,00	26.000,00	28.000,00

**Total SubFunção:** 1.098.089,91 1.161.000,00 1.227.000,00 1.298.000,00

**Total Função:** 2.022.089,91 2.139.000,00 2.262.000,00 2.393.000,00

**Função: 15 Urbanismo**

**SubFunção: 122 Administração Geral**

Entidade Programa	Unid.Orçam.	ProjAtiv	FonGrupo	FonCódigo	Categoria	2022	2023	2024	2025	
1	1501	020900	1015	50	01	4	50.000,00	53.000,00	56.000,00	59.000,00

**Total SubFunção:** 50.000,00 53.000,00 56.000,00 59.000,00

**SubFunção: 451 Infra-Estrutura Urbana**

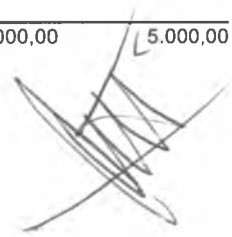
Entidade Programa	Unid.Orçam.	ProjAtiv	FonGrupo	FonCódigo	Categoria	2022	2023	2024	2025	
1	1504	020900	2040	50	01	3	40.000,00	42.000,00	44.000,00	47.000,00
1	1504	020900	1083	50	01	4	3.000,00	3.000,00	3.000,00	3.000,00
1	1504	020900	1018	81	66	4	50.000,00	53.000,00	56.000,00	59.000,00
1	1504	030400	1055	50	01	4	348.342,52	369.000,00	390.000,00	413.000,00
1	1504	020900	1018	50	77	4	50.000,00	53.000,00	56.000,00	59.000,00
1	1504	030400	1055	81	21	4	10.000,00	11.000,00	12.000,00	13.000,00
1	1505	020900	1019	50	01	4	50.000,00	53.000,00	56.000,00	59.000,00
1	1505	020900	2041	50	01	3	1.600.000,00	1.693.000,00	1.791.000,00	1.895.000,00
1	1501	020900	1016	81	21	4	5.000,00	5.000,00	5.000,00	5.000,00
1	1504	020900	1018	50	01	4	161.000,00	170.000,00	180.000,00	190.000,00
1	1504	020900	1018	11	91	4	15.000,00	16.000,00	17.000,00	18.000,00
1	1503	020900	2039	50	01	3	25.000,00	26.000,00	28.000,00	30.000,00
1	1503	020900	1017	81	21	4	5.000,00	5.000,00	5.000,00	5.000,00
1	1503	020900	1017	50	01	4	1.000,00	1.000,00	1.000,00	1.000,00
1	1501	020900	1080	50	01	4	3.000,00	3.000,00	3.000,00	3.000,00

**Total SubFunção:** 2.366.342,52 2.503.000,00 2.647.000,00 2.800.000,00

**SubFunção: 452 Serviços Urbanos**

Entidade Programa	Unid.Orçam.	ProjAtiv	FonGrupo	FonCódigo	Categoria	2022	2023	2024	2025	
9	0412	040101	2138	50	33	3	5.167,74	5.000,00	5.000,00	5.000,00

**Total SubFunção:** 5.167,74 5.000,00 5.000,00 5.000,00





**Anexo V - Síntese das Ações por Função e SubFunção - (PPA Inicial)**

**Função: 15 Urbanismo**

**SubFunção: 813 Lazer**

Entidade Programa	Unid.Orçam.	ProjAtiv	FonGrupo	FonCódigo	Categoria	2022	2023	2024	2025
1	1506	030400	1056	81	21 4	28.930,30	31.000,00	33.000,00	35.000,00
1	1506	030400	1056	50	01 4	39.069,70	41.000,00	43.000,00	45.000,00
1	1506	020900	2042	50	01 3	35.000,00	37.000,00	39.000,00	41.000,00
1	1506	020900	1020	50	01 4	63.225,99	67.000,00	71.000,00	75.000,00
1	1506	020900	1020	81	21 4	17.000,00	18.000,00	19.000,00	20.000,00
<b>Total SubFunção:</b>						183.225,99	194.000,00	205.000,00	216.000,00
<b>Total Função:</b>						2.604.736,25	2.755.000,00	2.913.000,00	3.080.000,00

**Função: 17 Saneamento**

**SubFunção: 512 Saneamento Básico Urbano**

Entidade Programa	Unid.Orçam.	ProjAtiv	FonGrupo	FonCódigo	Categoria	2022	2023	2024	2025
1	1701	020900	1021	81	21 4	10.000,00	11.000,00	12.000,00	13.000,00
1	1701	020900	1021	50	01 4	20.000,00	21.000,00	22.000,00	23.000,00
<b>Total SubFunção:</b>						30.000,00	32.000,00	34.000,00	36.000,00

**SubFunção: 544 Recursos Hídricos**

Entidade Programa	Unid.Orçam.	ProjAtiv	FonGrupo	FonCódigo	Categoria	2022	2023	2024	2025
1	1701	020900	2043	50	01 3	40.000,00	42.000,00	44.000,00	47.000,00
<b>Total SubFunção:</b>						40.000,00	42.000,00	44.000,00	47.000,00
<b>Total Função:</b>						70.000,00	74.000,00	78.000,00	83.000,00

**Função: 18 Gestão Ambiental**

**SubFunção: 122 Administração Geral**

Entidade Programa	Unid.Orçam.	ProjAtiv	FonGrupo	FonCódigo	Categoria	2022	2023	2024	2025
9	0412	040101	2139	50	33 3	722,84	1.000,00	1.000,00	1.000,00
<b>Total SubFunção:</b>						722,84	1.000,00	1.000,00	1.000,00

**SubFunção: 541 Preservação e Conservação Ambiental**

Entidade Programa	Unid.Orçam.	ProjAtiv	FonGrupo	FonCódigo	Categoria	2022	2023	2024	2025
1	1801	020600	1009	50	01 4	20.000,00	21.000,00	22.000,00	23.000,00
1	1801	020600	1010	50	01 4	20.000,00	21.000,00	22.000,00	23.000,00
1	1801	020600	2027	50	01 3	35.000,00	37.000,00	39.000,00	41.000,00
<b>Total SubFunção:</b>						75.000,00	79.000,00	83.000,00	87.000,00
<b>Total Função:</b>						75.722,84	80.000,00	84.000,00	88.000,00

**Função: 20 Agricultura**

**SubFunção: 605 Abastecimento**

Entidade Programa	Unid.Orçam.	ProjAtiv	FonGrupo	FonCódigo	Categoria	2022	2023	2024	2025
1	2001	020600	2028	50	01 3	80.000,00	85.000,00	90.000,00	95.000,00
1	2001	020900	1022	81	21 4	10.000,00	11.000,00	12.000,00	13.000,00
<b>Total SubFunção:</b>						90.000,00	96.000,00	102.000,00	108.000,00

**SubFunção: 608 Promoção da Produção Agropecuária**

Entidade Programa	Unid.Orçam.	ProjAtiv	FonGrupo	FonCódigo	Categoria	2022	2023	2024	2025
1	2001	020600	2029	50	01 3	27.000,00	29.000,00	31.000,00	33.000,00
<b>Total SubFunção:</b>						27.000,00	29.000,00	31.000,00	33.000,00

**Anexo V - Sintese das Ações por Função e SubFunção - (PPA Inicial)**

<b>Função: 20</b>	<b>Agricultura</b>	<b>Total Função:</b>	117.000,00	125.000,00	133.000,00	141.000,00
-------------------	--------------------	----------------------	------------	------------	------------	------------

<b>Função: 22</b>	<b>Indústria</b>	<b>SubFunção: 661</b>	<b>Promoção Industrial</b>	<b>Entidade Programa</b>	<b>Unid.Orçam.</b>	<b>ProjAtiv</b>	<b>FonGrupo</b>	<b>FonCódigo</b>	<b>Categoria</b>	<b>2022</b>	<b>2023</b>	<b>2024</b>	<b>2025</b>
1	2201	020900	1023	50	01	4				1.000,00	1.000,00	1.000,00	1.000,00
1	2201	020600	2030	50	01	3				15.000,00	16.000,00	17.000,00	18.000,00
<b>Total SubFunção:</b>										16.000,00	17.000,00	18.000,00	19.000,00
<b>Total Função:</b>										16.000,00	17.000,00	18.000,00	19.000,00

<b>Função: 25</b>	<b>Energia</b>	<b>SubFunção: 752</b>	<b>Energia Elétrica</b>	<b>Entidade Programa</b>	<b>Unid.Orçam.</b>	<b>ProjAtiv</b>	<b>FonGrupo</b>	<b>FonCódigo</b>	<b>Categoria</b>	<b>2022</b>	<b>2023</b>	<b>2024</b>	<b>2025</b>
1	2501	020900	1085	50	01	4				3.000,00	3.000,00	3.000,00	3.000,00
1	2501	020900	2044	72	92	3				750.000,00	794.000,00	840.000,00	889.000,00
1	2501	020900	2044	50	01	3				411.000,00	435.000,00	460.000,00	487.000,00
1	2501	020900	1024	72	92	4				50.000,00	53.000,00	56.000,00	59.000,00
1	2501	020900	1024	50	01	4				1.000,00	1.000,00	1.000,00	1.000,00
1	2501	020100	2044	50	01	3				50.000,00	53.000,00	56.000,00	59.000,00
<b>Total SubFunção:</b>										1.265.000,00	1.339.000,00	1.416.000,00	1.498.000,00
<b>Total Função:</b>										1.265.000,00	1.339.000,00	1.416.000,00	1.498.000,00

<b>Função: 26</b>	<b>Transporte</b>	<b>SubFunção: 762</b>	<b>Transporte Rodoviário</b>	<b>Entidade Programa</b>	<b>Unid.Orçam.</b>	<b>ProjAtiv</b>	<b>FonGrupo</b>	<b>FonCódigo</b>	<b>Categoria</b>	<b>2022</b>	<b>2023</b>	<b>2024</b>	<b>2025</b>
1	2601	020900	1025	50	01	4				1.000,00	1.000,00	1.000,00	1.000,00
1	2601	020900	1025	81	21	4				20.000,00	21.000,00	22.000,00	23.000,00
1	2601	020900	2045	50	01	3				30.000,00	32.000,00	34.000,00	36.000,00
1	2601	030400	1057	81	21	4				85.000,00	90.000,00	95.000,00	101.000,00
<b>Total SubFunção:</b>										136.000,00	144.000,00	152.000,00	161.000,00
<b>Total Função:</b>										136.000,00	144.000,00	152.000,00	161.000,00

<b>Função: 27</b>	<b>Desporto e Lazer</b>	<b>SubFunção: 812</b>	<b>Desporto Comunitário</b>	<b>Entidade Programa</b>	<b>Unid.Orçam.</b>	<b>ProjAtiv</b>	<b>FonGrupo</b>	<b>FonCódigo</b>	<b>Categoria</b>	<b>2022</b>	<b>2023</b>	<b>2024</b>	<b>2025</b>
1	1304	020600	2144	50	01	3				165.640,41	175.000,00	185.000,00	196.000,00
1	1304	020600	2144	81	21	3				9.569,70	10.000,00	11.000,00	12.000,00
7	2702	030600	1058	50	77	4				25.000,00	26.000,00	28.000,00	30.000,00
7	2702	030600	1058	13	26	4				160.026,83	169.000,00	179.000,00	189.000,00
7	2702	030600	2032	13	26	3				5.000,00	5.000,00	5.000,00	5.000,00
7	2702	030600	2032	50	77	3				75.000,00	79.000,00	84.000,00	89.000,00
1	2702	020600	2031	50	01	3				67.000,00	71.000,00	75.000,00	79.000,00
1	1304	020600	2141	50	01	3				295.500,00	313.000,00	331.000,00	350.000,00
1	1304	020600	2141	81	21	3				9.500,00	10.000,00	11.000,00	12.000,00
1	2702	020900	1027	81	21	4				1.000,00	1.000,00	1.000,00	1.000,00
1	2702	020900	1027	50	01	4				1.000,00	1.000,00	1.000,00	1.000,00
1	2702	020900	1026	81	21	4				10.000,00	11.000,00	12.000,00	13.000,00
1	2702	020600	2033	50	01	3				30.000,00	32.000,00	34.000,00	36.000,00
<b>Total SubFunção:</b>										854.236,94	903.000,00	957.000,00	1.013.000,00
<b>Total Função:</b>										854.236,94	903.000,00	957.000,00	1.013.000,00



**PREFEITURA MUNICIPAL DE CONDADO**

**PRAÇA 11 DE NOVEMBRO,**

**10150068/0001-00**

**Anexo V - Síntese das Ações por Função e SubFunção - (PPA Inicial)**

Page 13 of 13

