

**LEI Nº 1.167 DE 19 DE MARÇO DE 2024**

**EMENTA:** Altera o anexo II da lei nº 1.140 de 11 de abril de 2023, e dá outras providências.

**O PREFEITO DO MUNICÍPIO DE CONDADO, ESTADO DE PERNAMBUCO**, no uso de suas atribuições legais, conferidas pela constituição federal e estadual, sobre tudo a lei orgânica municipal, sanciona a seguinte lei aprovada pela câmara de vereadores:

**Art. 1º** Resta concedido reajuste aos servidores Públicos Municipais, constantes do plano de Cargos e Carreiras e remunerações dos servidores públicos Municipais de Condado/PE, regulados pela lei 920/2011.

**Art. 2º** O anexo II (tabela de vencimentos) da lei municipal de nº 1.140 de 11 de abril de 2023, que alterou ao anexo II da lei municipal 920/2011, está substituído pelo anexo da presente lei.

**Art. 3º** Esta lei entra em vigor na data de sua publicação, revogando-se as disposições em contrário.

Gabinete do prefeito, 19 de março de 2024.

  
**ANTONIO CASSIANO DA SILVA**  
Prefeito

PODER LEGISLATIVO MUNICIPAL  
CÂMARA DE VEREADORES- CONDADO- PE

**PROTOCOLO**

RECEBIDO EM 19 03 24 ÀS \_\_\_\_:\_\_\_\_H  
REGISTRADO SOB O Nº \_\_\_\_\_

  
ASSINATURA DO RECEBEDOR



ANEXO II - PCCR/CONDADO – LEI Nº 920/2011

TABELA DE VENCIMENTOS

AGENTE PÚBLICO EM MANUTENÇÃO DE INFRAESTRUTURA - APMI

CARGOS: APMI/1 - Auxiliar de Serviços; APMI/2 - Coveiro; APMI/3 - Pintor;  
APMI/4 - Auxiliarde Mecânica; APMI/5 - Gari; APMI/6 – Eletricista

VALORES DOS SALÁRIOS BASES	(em anos) Tempo de Serviço	Nível	CLASSE I - ENS. FUNDAMENTAL	CLASSE II - ENSINO MÉDIO/TÉCNICO MÉDIO	CLASSE III - GRADUAÇÃO	CLASSE IV - ESPECIALIZAÇÃO	CLASSE V - MESTRADO	CLASSE VI - DOUTORADO
	0 a 4	A	1.412,00	1.496,72	1.586,52	1.681,71	1.782,62	1.889,57
4 a 8	B	1.468,48	1.556,59	1.649,98	1.748,98	1.853,92	1.965,16	
8 a 12	C	1.527,22	1.618,85	1.715,98	1.818,94	1.928,08	2.043,76	
12 a 16	D	1.588,31	1.683,61	1.784,62	1.891,70	2.005,20	2.125,51	
16 a 20	E	1.651,84	1.750,95	1.856,01	1.967,37	2.085,41	2.210,53	
20 a 24	F	1.717,91	1.820,99	1.930,25	2.046,06	2.168,83	2.298,96	
24 a 28	G	1.786,63	1.893,83	2.007,46	2.127,91	2.255,58	2.390,91	
28 a 32	H	1.858,10	1.969,58	2.087,76	2.213,02	2.345,80	2.486,55	
32 a 36	I	1.932,42	2.048,36	2.171,27	2.301,54	2.439,64	2.586,01	
36 a 40	J	2.009,72	2.130,30	2.258,12	2.393,60	2.537,22	2.689,45	
40 a 44	K	2.090,10	2.215,51	2.348,44	2.489,35	2.638,71	2.797,03	
44 a 48	L	2.173,71	2.304,13	2.442,38	2.588,92	2.744,26	2.908,91	
48 a 52	M	2.260,66	2.396,30	2.540,07	2.692,48	2.854,03	3.025,27	



**AGENTE PÚBLICO EM PREPARO E DISTRIBUIÇÃO DE ALIMENTOS - APPDA**

CARGO: APPDA/Cozinheiro

<b>VALORES DOS SALÁRIOS BASES</b>	(em anos) Tempo de Serviço	Nível	CLASSE I - ENS. FUNDAMENTAL	CLASSE II - ENSINO MÉDIO/TÉCNICO MÉDIO	CLASSE III - GRADUAÇÃO	CLASSE IV - ESPECIALIZAÇÃO	CLASSE V - MESTRADO	CLASSE VI - DOUTORADO
	0 a 4	A	1.412,00	1.496,72	1.586,52	1.681,71	1.782,62	1.889,57
	4 a 8	B	1.468,48	1.556,59	1.649,98	1.748,98	1.853,92	1.965,16
	8 a 12	C	1.527,22	1.618,85	1.715,98	1.818,94	1.928,08	2.043,76
	12 a 16	D	1.588,31	1.683,61	1.784,62	1.891,70	2.005,20	2.125,51
	16 a 20	E	1.651,84	1.750,95	1.856,01	1.967,37	2.085,41	2.210,53
	20 a 24	F	1.717,91	1.820,99	1.930,25	2.046,06	2.168,83	2.298,96
	24 a 28	G	1.786,63	1.893,83	2.007,46	2.127,91	2.255,58	2.390,91
	28 a 32	H	1.858,10	1.969,58	2.087,76	2.213,02	2.345,80	2.486,55
	32 a 36	I	1.932,42	2.048,36	2.171,27	2.301,54	2.439,64	2.586,01
	36 a 40	J	2.009,72	2.130,30	2.258,12	2.393,60	2.537,22	2.689,45
	40 a 44	K	2.090,10	2.215,51	2.348,44	2.489,35	2.638,71	2.797,03
44 a 48	L	2.173,71	2.304,13	2.442,38	2.588,92	2.744,26	2.908,91	
48 a 52	M	2.260,66	2.396,30	2.540,07	2.692,48	2.854,03	3.025,27	




**AGENTE PÚBLICO EM VIGILÂNCIA DE PATRIMÔNIO - APVP**

CARGO: APVP/Guarda Patrimonial

VALORES DOS SALÁRIOS BASES							
(em anos) Tempo de Serviço	Nível	CLASSE I - ENS. FUNDAMENTAL	CLASSE II - ENSINO MÉDIO/TÉCNICO MÉDIO	CLASSE III - GRADUAÇÃO	CLASSE IV - ESPECIALIZAÇÃO	CLASSE V - MESTRADO	CLASSE VI - DOUTORADO
0 a 4	A	1.412,00	1.496,72	1.586,52	1.681,71	1.782,62	1.889,57
4 a 8	B	1.468,48	1.556,59	1.649,98	1.748,98	1.853,92	1.965,16
8 a 12	C	1.527,22	1.618,85	1.715,98	1.818,94	1.928,08	2.043,76
12 a 16	D	1.588,31	1.683,61	1.784,62	1.891,70	2.005,20	2.125,51
16 a 20	E	1.651,84	1.750,95	1.856,01	1.967,37	2.085,41	2.210,53
20 a 24	F	1.717,91	1.820,99	1.930,25	2.046,06	2.168,83	2.298,96
24 a 28	G	1.786,63	1.893,83	2.007,46	2.127,91	2.255,58	2.390,91
28 a 32	H	1.858,10	1.969,58	2.087,76	2.213,02	2.345,80	2.486,55
32 a 36	I	1.932,42	2.048,36	2.171,27	2.301,54	2.439,64	2.586,01
36 a 40	J	2.009,72	2.130,30	2.258,12	2.393,60	2.537,22	2.689,45
40 a 44	K	2.090,10	2.215,51	2.348,44	2.489,35	2.638,71	2.797,03
44 a 48	L	2.173,71	2.304,13	2.442,38	2.588,92	2.744,26	2.908,91
48 a 52	M	2.260,66	2.396,30	2.540,07	2.692,48	2.854,03	3.025,27




Fone: (81) 3642 1031

Rua 11 de Novembro, 88, Centro - Condado / PE | CEP 55940-000 | CNPJ 10.150.068/0001-00

gabinele.gmc.pe@gmail.com comunicacao@condado.pe.gov.br

www.condado.pe.gov.br

**AGENTE PÚBLICO EM SAÚDE - APS**

CARGOS: APS/13 - Técnico em Enfermagem; APS/14 - Auxiliar de Farmácia;  
APS/15 - Técnico em Laboratório; APS/16 - Atendente de Consultório; APS/17 -  
Auxiliar de Saúde, Agente Sanitário.

VALORES DOS SALÁRIOS BASES							
(em anos) Tempo de Serviço	Nível	CLASSE I - ENS. FUNDAMENTAL	CLASSE II - ENSINO MÉDIO/TÉCNICO MÉDIO	CLASSE III - GRADUAÇÃO	CLASSE IV - ESPECIALIZAÇÃO	CLASSE V - MESTRADO	CLASSE VI - DOUTORADO
0 a 4	A	1.412,00	1.496,72	1.586,52	1.681,71	1.782,62	1.889,57
4 a 8	B	1.468,48	1.556,59	1.649,98	1.748,98	1.853,92	1.965,16
8 a 12	C	1.527,22	1.618,85	1.715,98	1.818,94	1.928,08	2.043,76
12 a 16	D	1.588,31	1.683,61	1.784,62	1.891,70	2.005,20	2.125,51
16 a 20	E	1.651,84	1.750,95	1.856,01	1.967,37	2.085,41	2.210,53
20 a 24	F	1.717,91	1.820,99	1.930,25	2.046,06	2.168,83	2.298,96
24 a 28	G	1.786,63	1.893,83	2.007,46	2.127,91	2.255,58	2.390,91
28 a 32	H	1.858,10	1.969,58	2.087,76	2.213,02	2.345,80	2.486,55
32 a 36	I	1.932,42	2.048,36	2.171,27	2.301,54	2.439,64	2.586,01
36 a 40	J	2.009,72	2.130,30	2.258,12	2.393,60	2.537,22	2.689,45
40 a 44	K	2.090,10	2.215,51	2.348,44	2.489,35	2.638,71	2.797,03
44 a 48	L	2.173,71	2.304,13	2.442,38	2.588,92	2.744,26	2.908,91
48 a 52	M	2.260,66	2.396,30	2.540,07	2.692,48	2.854,03	3.025,27


*[Handwritten signature]*



**AGENTE PÚBLICO EM FISCALIZAÇÃO - APF**

CARGO: APF/Fiscal de Obras e de Logradouro;

VALORES DOS SALÁRIOS BASES						
(em anos) Tempo de Serviço	Nível	CLASSE I - ENSINO MÉDIO/TÉCNICO MÉDIO	CLASSE II - GRADUAÇÃO	CLASSE III - ESPECIALIZAÇÃO	CLASSE IV - MESTRADO	CLASSE V - DOUTORADO
0 a 4	A	1.496,72	1.586,52	1.681,71	1.782,62	1.889,57
4 a 8	B	1.556,59	1.649,98	1.748,98	1.853,92	1.965,16
8 a 12	C	1.618,85	1.715,98	1.818,94	1.928,08	2.043,76
12 a 16	D	1.683,61	1.784,62	1.891,70	2.005,20	2.125,51
16 a 20	E	1.750,95	1.856,01	1.967,37	2.085,41	2.210,53
20 a 24	F	1.820,99	1.930,25	2.046,06	2.168,83	2.298,96
24 a 28	G	1.893,83	2.007,46	2.127,91	2.255,58	2.390,91
28 a 32	H	1.969,58	2.087,76	2.213,02	2.345,80	2.486,55
32 a 36	I	2.048,36	2.171,27	2.301,54	2.439,64	2.586,01
36 a 40	J	2.130,30	2.258,12	2.393,60	2.537,22	2.689,45
40 a 44	K	2.215,51	2.348,44	2.489,35	2.638,71	2.797,03
44 a 48	L	2.304,13	2.442,38	2.588,92	2.744,26	2.908,91
48 a 52	M	2.396,30	2.540,07	2.692,48	2.854,03	3.025,77




**AGENTE PÚBLICO EM TRANSPORTE - APT**

CARGOS: APT/1 - Motorista; APT/2 - Operador de Máquinas Pesadas.


<b>VALORES DOS SALÁRIOS BASES</b>							
<b>(em anos) Tempo de Serviço</b>	<b>Nível</b>	<b>CLASSE I - ENS. FUNDAMENTAL</b>	<b>CLASSE II - ENSINO MÉDIO/TÉCNICO MÉDIO</b>	<b>CLASSE III - GRADUAÇÃO</b>	<b>CLASSE IV - ESPECIALIZAÇÃO</b>	<b>CLASSE V - MESTRADO</b>	<b>CLASSE VI - DOUTORADO</b>
0 a 4	A	1.724,43	1.827,90	1.937,57	2.053,82	2.177,05	2.307,68
4 a 8	B	1.793,41	1.901,01	2.015,07	2.135,98	2.264,14	2.399,98
8 a 12	C	1.865,14	1.977,05	2.095,68	2.221,42	2.354,70	2.495,98
12 a 16	D	1.939,75	2.056,13	2.179,50	2.310,27	2.448,89	2.595,82
16 a 20	E	2.017,34	2.138,38	2.266,68	2.402,68	2.546,84	2.699,65
20 a 24	F	2.098,03	2.223,91	2.357,35	2.498,79	2.648,72	2.807,64
24 a 28	G	2.181,95	2.312,87	2.451,64	2.598,74	2.754,67	2.919,95
28 a 32	H	2.269,23	2.405,39	2.549,71	2.702,69	2.864,85	3.036,74
32 a 36	I	2.360,00	2.501,60	2.651,70	2.810,80	2.979,45	3.158,21
36 a 40	J	2.454,40	2.601,67	2.757,77	2.923,23	3.098,63	3.284,54
40 a 44	K	2.552,58	2.705,73	2.868,08	3.040,16	3.222,57	3.415,92
44 a 48	L	2.654,68	2.813,96	2.982,80	3.161,77	3.351,47	3.552,56
48 a 52	M	2.760,87	2.926,52	3.102,11	3.288,24	3.485,53	3.694,66




**AGENTE PÚBLICO TÉCNICO - APTEC**

CARGOS: APTEC/1 - Técnico em Informática; APTEC/2 - Técnico em Mecânica;  
APTEC/3 - Técnico em Obras; APTEC/4 - Técnico em Segurança do Trabalho;  
APTEC/5 - Técnico em Gestão Ambiental.

VALORES DOS SALÁRIOS BASES	(em anos) Tempo de Serviço	Nível	CLASSE I - ENSINO MÉDIO/TÉCNICO MÉDIO	CLASSE II - GRADUAÇÃO	CLASSE III - ESPECIALIZAÇÃO	CLASSE IV - MESTRADO	CLASSE V - DOUTORADO
	0 a 4	A	2.155,53	2.284,86	2.421,95	2.567,27	2.721,31
	4 a 8	B	2.241,75	2.376,26	2.518,83	2.669,96	2.830,16
	8 a 12	C	2.331,42	2.471,31	2.619,58	2.776,76	2.943,37
	12 a 16	D	2.424,68	2.570,16	2.724,37	2.887,83	3.061,10
	16 a 20	E	2.521,67	2.672,97	2.833,34	3.003,34	3.183,54
	20 a 24	F	2.622,53	2.779,88	2.946,68	3.123,48	3.310,89
	24 a 28	G	2.727,43	2.891,08	3.064,54	3.248,42	3.443,32
	28 a 32	H	2.836,53	3.006,72	3.187,13	3.378,35	3.581,05
	32 a 36	I	2.949,99	3.126,99	3.314,61	3.513,49	3.724,30
	36 a 40	J	3.067,99	3.252,07	3.447,20	3.654,03	3.873,27
	40 a 44	K	3.190,71	3.382,15	3.585,08	3.800,19	4.028,20
	44 a 48	L	3.318,34	3.517,44	3.728,49	3.952,20	4.189,33
48 a 52	M	3.451,07	3.658,14	3.877,63	4.110,28	4.356,96	





**AGENTE PÚBLICO EM CONTROLE INTERNO - APCI**

CARGOS: APCI/1 - Controlador; APCI/2 - Assessor de Controle Interno.

VALORES DOS SALÁRIOS BASES					
(em anos) Tempo de Serviço	Nível	CLASSE I - GRADUAÇÃO	CLASSE II - ESPECIALIZAÇÃO	CLASSE III - MESTRADO	CLASSE IV - DOUTORADO
0 a 4	A	2.939,37	3.115,73	3.302,68	3.500,84
4 a 8	B	3.056,94	3.240,36	3.434,78	3.640,87
8 a 12	C	3.179,22	3.369,98	3.572,17	3.786,50
12 a 16	D	3.306,39	3.504,77	3.715,06	3.937,97
16 a 20	E	3.438,65	3.644,97	3.863,66	4.095,48
20 a 24	F	3.576,19	3.790,76	4.018,21	4.259,30
24 a 28	G	3.719,24	3.942,40	4.178,94	4.429,68
28 a 32	H	3.868,01	4.100,09	4.346,10	4.606,86
32 a 36	I	4.022,73	4.264,09	4.519,94	4.791,14
36 a 40	J	4.183,64	4.434,66	4.700,74	4.982,78
40 a 44	K	4.350,99	4.612,04	4.888,77	5.182,09
44 a 48	L	4.525,03	4.796,53	5.084,32	5.389,38
48 a 52	M	4.706,03	4.988,39	5.287,69	5.604,95




Fone: (81) 3642 1031

Praca 11 de Novembro, 88, Centro - Condado / PE | CEP 55940-000 | CNPJ 10.150.068/0001-00  
gabinele.pmc.pe@gmail.com comunicacao@condado.pe.gov.br www.condado.pe.gov.br

**AGENTE PÚBLICO EM COMUNICAÇÃO E CULTURA - APCC**

CARGOS: APCCI/1 - Jornalista


<b>VALORES DOS SALÁRIOS BASES</b>	(em anos) Tempo de Serviço	Nível	CLASSE I - GRADUAÇÃO	CLASSE II - ESPECIALIZAÇÃO	CLASSE III - MESTRADO	CLASSE IV - DOUTORADO
	0 a 4	A	2.939,37	3.115,73	3.302,68	3.500,84
	4 a 8	B	3.056,94	3.240,36	3.434,78	3.640,87
	8 a 12	C	3.179,22	3.369,98	3.572,17	3.786,50
	12 a 16	D	3.306,39	3.504,77	3.715,06	3.937,97
	16 a 20	E	3.438,65	3.644,97	3.863,66	4.095,48
	20 a 24	F	3.576,19	3.790,76	4.018,21	4.259,30
	24 a 28	G	3.719,24	3.942,40	4.178,94	4.429,68
	28 a 32	H	3.868,01	4.100,09	4.346,10	4.606,86
	32 a 36	I	4.022,73	4.264,09	4.519,94	4.791,14
	36 a 40	J	4.183,64	4.434,66	4.700,74	4.982,78
	40 a 44	K	4.350,99	4.612,04	4.888,77	5.182,09
	44 a 48	L	4.525,03	4.796,53	5.084,32	5.389,38
48 a 52	M	4.706,03	4.988,39	5.287,69	5.604,95	



**AGENTE PÚBLICO EM COMUNICAÇÃO E CULTURA - APCC**

CARGOS: APCC/2 - Locutor

<b>VALORES DOS SALÁRIOS BASES</b>							
<b>(em anos) Tempo de Serviço</b>	<b>Nível</b>	<b>CLASSE I - ENSINO MÉDIO/TÉCNICO MÉDIO</b>	<b>CLASSE II - GRADUAÇÃO</b>	<b>CLASSE III - ESPECIALIZAÇÃO</b>	<b>CLASSE IV - MESTRADO</b>	<b>CLASSE V - DOUTORADO</b>	
0 a 4	A	1.496,72	1.586,52	1.681,71	1.782,62	1.889,57	
4 a 8	B	1.556,59	1.649,98	1.748,98	1.853,92	1.965,16	
8 a 12	C	1.618,85	1.715,98	1.818,94	1.928,08	2.043,76	
12 a 16	D	1.683,61	1.784,62	1.891,70	2.005,20	2.125,51	
16 a 20	E	1.750,95	1.856,01	1.967,37	2.085,41	2.210,53	
20 a 24	F	1.820,99	1.930,25	2.046,06	2.168,83	2.298,96	
24 a 28	G	1.893,83	2.007,46	2.127,91	2.255,58	2.390,91	
28 a 32	H	1.969,58	2.087,76	2.213,02	2.345,80	2.486,55	
32 a 36	I	2.048,36	2.171,27	2.301,54	2.439,64	2.586,01	
36 a 40	J	2.130,30	2.258,12	2.393,60	2.537,22	2.689,45	
40 a 44	K	2.215,51	2.348,44	2.489,35	2.638,71	2.797,03	
44 a 48	L	2.304,13	2.442,38	2.588,92	2.744,26	2.908,91	
48 a 52	M	2.396,30	2.540,07	2.692,48	2.854,03	3.025,27	





Fone: (81) 3642 1031

Praça 11 de Novembro, 88, Centro - Condado / PE | CEP 55940-000 | CNPJ 10.150.058/0001-00  
gabinete.pmc.pe@gmail.com comunicacao@condado.pe.gov.br www.condado.pe.gov.br

**AGENTE PÚBLICO EM SAÚDE – APS**

CARGOS: APS/1 - Médico; APS/2 - Psicólogo; APS/3 - Assistente Social; APS/4 - Nutricionista; APS/5 - Farmacêutico; APS/6 - Fonoaudiólogo; APS/7 - Fisioterapeuta; APS/8 - Odontólogo; APS/9 - Veterinário; APS/10 - Enfermeiro; APS/11 - Biomédico; APS/12 - Radiologista.

VALORES DOS SALÁRIOS BASES	(em anos) Tempo de Serviço	Nível	CLASSE I - GRADUAÇÃO	CLASSE II - ESPECIALIZAÇÃO	CLASSE III - MESTRADO	CLASSE IV - DOUTORADO
	0 a 4	A	2.939,37	3.115,73	3.302,68	3.500,84
	4 a 8	B	3.056,94	3.240,36	3.434,78	3.640,87
	8 a 12	C	3.179,22	3.369,98	3.572,17	3.786,50
	12 a 16	D	3.306,39	3.504,77	3.715,06	3.937,97
	16 a 20	E	3.438,65	3.644,97	3.863,66	4.095,48
	20 a 24	F	3.576,19	3.790,76	4.018,21	4.259,30
	24 a 28	G	3.719,24	3.942,40	4.178,94	4.429,68
	28 a 32	H	3.868,01	4.100,09	4.346,10	4.606,86
	32 a 36	I	4.022,73	4.264,09	4.519,94	4.791,14
	36 a 40	J	4.183,64	4.434,66	4.700,74	4.982,78
	40 a 44	K	4.350,99	4.612,04	4.888,77	5.182,09
	44 a 48	L	4.525,03	4.796,53	5.084,32	5.389,38
48 a 52	M	4.706,03	4.988,39	5.287,69	5.604,95	

**AGENTE PÚBLICO EDUCACIONAL - APE**

CARGO: APE/3 - Agente Comunitário de Educação

<b>VALORES DOS SALÁRIOS BASES</b>	<b>(em anos) Tempo de Serviço</b>	<b>Nível</b>	<b>CLASSE I - ENSINO MÉDIO/TÉCNICO MÉDIO</b>	<b>CLASSE II - GRADUAÇÃO</b>	<b>CLASSE III - ESPECIALIZAÇÃO</b>	<b>CLASSE IV - MESTRADO</b>	<b>CLASSE V - DOUTORADO</b>
	0 a 4	A	1.496,72	1.586,52	1.681,71	1.782,62	1.889,57
	4 a 8	B	1.556,59	1.649,98	1.748,98	1.853,92	1.965,16
	8 a 12	C	1.618,85	1.715,98	1.818,94	1.928,08	2.043,76
	12 a 16	D	1.683,61	1.784,62	1.891,70	2.005,20	2.125,51
	16 a 20	E	1.750,95	1.856,01	1.967,37	2.085,41	2.210,53
	20 a 24	F	1.820,99	1.930,25	2.046,06	2.168,83	2.298,96
	24 a 28	G	1.893,83	2.007,46	2.127,91	2.255,58	2.390,91
	28 a 32	H	1.969,58	2.087,76	2.213,02	2.345,80	2.486,55
	32 a 36	I	2.048,36	2.171,27	2.301,54	2.439,64	2.586,01
	36 a 40	J	2.130,30	2.258,12	2.393,60	2.537,22	2.689,45
	40 a 44	K	2.215,51	2.348,44	2.489,35	2.638,71	2.797,03
	44 a 48	L	2.304,13	2.442,38	2.588,92	2.744,26	2.908,91
48 a 52	M	2.396,30	2.540,07	2.692,48	2.854,03	3.025,27	

